

PROVINCIA DI
VENEZIA

REGIONE
VENETO

COMUNE DI
MARTELLAGO

VARIANTE A PIANO DI LOTTIZZAZIONE INDUSTRIALE CASTELLANA-VIA BOSCHI Z.T.O. D1 b/2



STUDIO DI IMPATTO VIABILISTICO Elaborato 02: Allegati

Committente:

Consulente:



**CST Logistica
Trasporti**

Via Fiumicello, 84
37131 Verona (VR)
tel 045 521567



Logit
engineering

Piazza della Serenissima, 20
31033 Castelfranco Veneto (TV)
tel 0423 720203 - fax 0423 720203



Settembre 2020

Revisione 00

INDICE

A.	SCHEDE TECNICHE RETE STRADALE	3
A.1	DESCRIZIONE ASSI STRADALI	3
A.2	DESCRIZIONE PRINCIPALI INTERSEZIONI	11
B.	RILIEVI DI TRAFFICO	16
B.1	RILIEVI AUTOMATICI DI TRAFFICO MEDIANTE STRUMENTAZIONE RADAR.....	16
B.2	RILIEVI MANUALI ALLE INTERSEZIONI	17
C.	ELABORATI GRAFICI.....	151

A. SCHEDE TECNICHE RETE STRADALE

Il presente documento sviluppa alcune considerazioni sulle caratteristiche delle tratte stradali facenti parte della rete viaria di afferenza all'ambito oggetto di intervento ubicato lungo la Variante di Noale-Scorzè e la SR245-Via Boschi in Comune di Martellago (VE).



Figura A.1 – Ambito di localizzazione

A.1 DESCRIZIONE ASSI STRADALI

Di seguito si riporta un'ortofoto in cui vengono individuati gli assi stradali analizzati in relazione all'area oggetto dell'analisi viabilistica nell'ambito dell'insediamento della nuova attività commerciale.

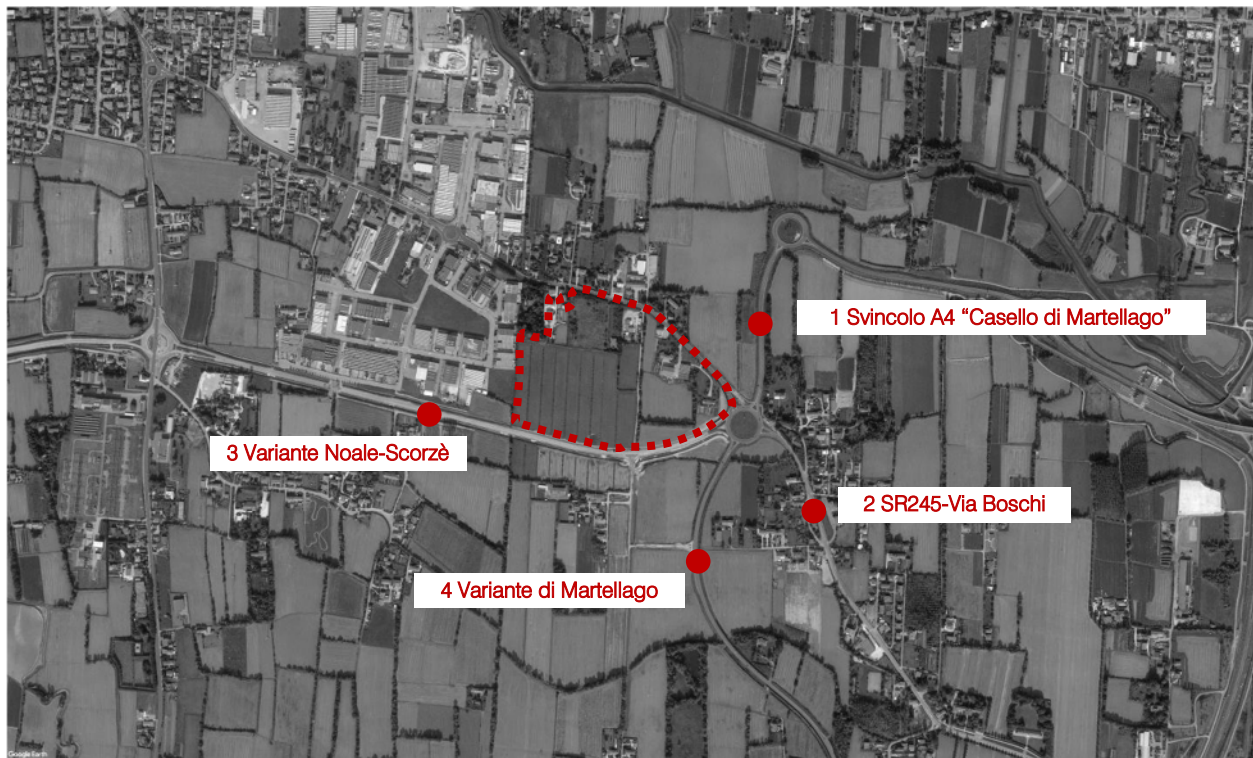


Figura 2 – Assi viari all'interno dell'area di analisi

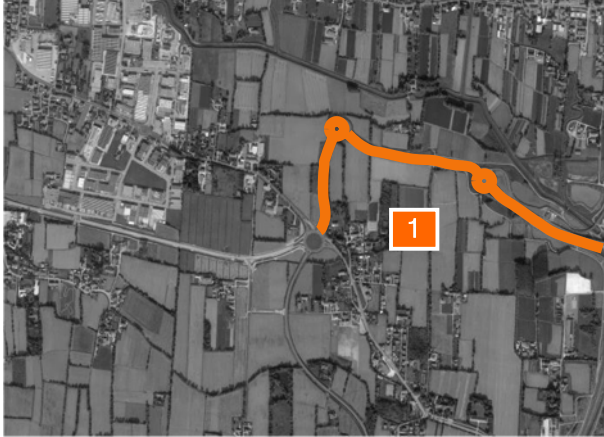
Al fine di studiare le caratteristiche della rete viaria interessante l'ambito territoriale oggetto di analisi, supportata da un'opportuna documentazione fotografica, l'indagine ha messo in evidenza le diverse caratteristiche geometriche e funzionali dei vari tronchi stradali analizzati, di seguito elencati:

1. Svincolo A4 "Casello di Martellago";
2. SR245-Via Boschi;
3. Variante Noale-Scorzè;
4. Variante di Martellago.
5. Via Boschi

Si riportano di seguito le schede riassuntive delle principali caratteristiche relative a ciascun tronco stradale analizzato. Si precisa che le caratteristiche riportate si riferiscono fondamentalmente alla singola sezione stradale.

1

Svincolo A4 "Casello di Martellago"



<i>Tipo di strada</i>	svincolo
<i>Numero corsie</i>	2
<i>Senso di circolazione</i>	doppio senso
<i>Larghezza carreggiata</i>	10.00 m
<i>Larghezza banchine</i>	1.50 m a nord
<i>Pendenza longitudinale</i>	nulla
<i>Tortuosità</i>	nulla
<i>Presenza di marciapiedi a lato</i>	no
<i>Presenza di pista ciclabile a lato</i>	no
<i>Presenza di sosta a margine</i>	no
<i>Stato della pavimentazione</i>	ottimo
<i>Presenza illuminazione</i>	no

2

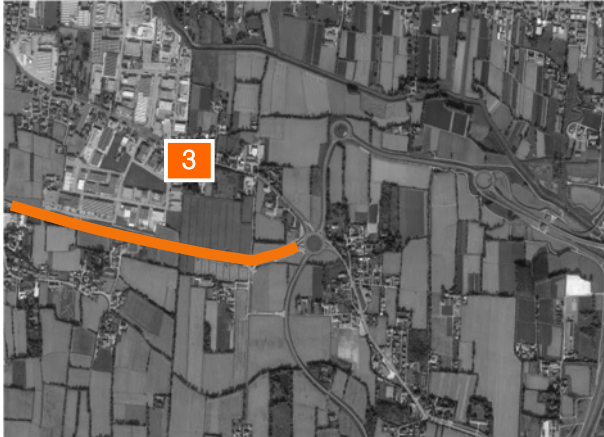
SR245-Via Boschi



<i>Tipo di strada</i>	collegamento
<i>Numero corsie</i>	2
<i>Senso di circolazione</i>	doppio senso
<i>Larghezza carreggiata</i>	9.00 m
<i>Larghezza banchine</i>	0.50 m
<i>Pendenza longitudinale</i>	nulla
<i>Tortuosità</i>	nulla
<i>Presenza di marciapiedi a lato</i>	sì
<i>Presenza di pista ciclabile a lato</i>	sì
<i>Presenza di sosta a margine</i>	no
<i>Stato della pavimentazione</i>	buono
<i>Presenza illuminazione</i>	sì

3

Variante Noale-Scorzè



<i>Tipo di strada</i>	principale
<i>Numero corsie</i>	2
<i>Senso di circolazione</i>	doppio senso
<i>Larghezza carreggiata</i>	10.00 m
<i>Larghezza banchine</i>	1.50 m
<i>Pendenza longitudinale</i>	nulla
<i>Tortuosità</i>	nessuna
<i>Presenza di marciapiedi a lato</i>	no
<i>Presenza di pista ciclabile a lato</i>	no
<i>Presenza di sosta a margine</i>	no
<i>Stato della pavimentazione</i>	ottimo
<i>Presenza illuminazione</i>	no

4

Via Campanello



<i>Tipo di strada</i>	principale
<i>Numero corsie</i>	2
<i>Senso di circolazione</i>	doppio senso
<i>Larghezza carreggiata</i>	10.00 m
<i>Larghezza banchine</i>	1.00 m
<i>Pendenza longitudinale</i>	nulla
<i>Tortuosità</i>	nulla
<i>Presenza di marciapiedi a lato</i>	no
<i>Presenza di pista ciclabile a lato</i>	no
<i>Presenza di sosta a margine</i>	no
<i>Stato della pavimentazione</i>	buono
<i>Presenza illuminazione</i>	no

5

Via Boschi



<i>Tipo di strada</i>	locale
<i>Numero corsie</i>	2
<i>Senso di circolazione</i>	doppio senso
<i>Larghezza carreggiata</i>	6.00 m
<i>Larghezza banchine</i>	0.20 m
<i>Pendenza longitudinale</i>	nulla
<i>Tortuosità</i>	nulla
<i>Presenza di marciapiedi a lato</i>	no
<i>Presenza di pista ciclabile a lato</i>	no
<i>Presenza di sosta a margine</i>	no
<i>Stato della pavimentazione</i>	buono
<i>Presenza illuminazione</i>	no

6

SP37 - Via Volta



<i>Tipo di strada</i>	principale
<i>Numero corsie</i>	2
<i>Senso di circolazione</i>	doppio senso
<i>Larghezza carreggiata</i>	10.00 m
<i>Larghezza banchine</i>	1.00 m
<i>Pendenza longitudinale</i>	nulla
<i>Tortuosità</i>	nulla
<i>Presenza di marciapiedi a lato</i>	no
<i>Presenza di pista ciclabile a lato</i>	no
<i>Presenza di sosta a margine</i>	no
<i>Stato della pavimentazione</i>	buono
<i>Presenza illuminazione</i>	no

A.2 DESCRIZIONE PRINCIPALI INTERSEZIONI

Di seguito si riporta una planimetria in cui viene individuata la localizzazione delle principali intersezioni analizzate, di seguito elencate:

1. Intersezione a rotatoria tra SR245, Variante di Noale-Scorzè, Variante di Martellago e Svincolo A4;
2. Intersezione a raso tra Variante di Noale-Scorzè e Via Boschi;
3. Intersezione a rotatoria tra SR245, Via Maestri del Lavoro e Via Rossa;
4. Intersezione a rotatoria tra la SP37-Via Volta e Variante Noale-Scorzè.

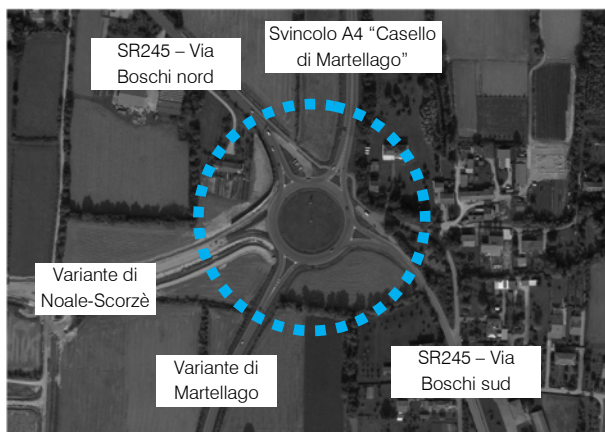


Figura 3 – Intersezioni all'interno dell'area di analisi

Si riportano inoltre le schede riassuntive delle principali caratteristiche relative a ciascuna intersezione sopra riportata.

1


Intersezione a rotatoria tra SR245, Variante di Noale-Scorzè, Variante di Martellago e Svincolo A4



<i>Tipologia intersezione</i>	intersezione a rotatoria
<i>Distanza dall'ambito di intervento</i>	0.00 m
<i>Ambito intersezione</i>	extraurbano
<i>Numero strade afferenti</i>	5
1 – SR245 sud	strada principale
2 – Svincolo A4	strada secondaria
3 – SR245 nord	strada principale
4 – Svincolo Noale-Scorzè	strada secondaria
5 – Svincolo di Martellago	strada secondaria
<i>Pendenza longitudinale</i>	nulla
<i>Marciapiedi / attraversamenti pedonali</i>	sì
<i>Piste ciclabili / attraversamenti ciclabili</i>	sì
<i>Stato della pavimentazione</i>	buono
<i>Presenza illuminazione</i>	sì

2

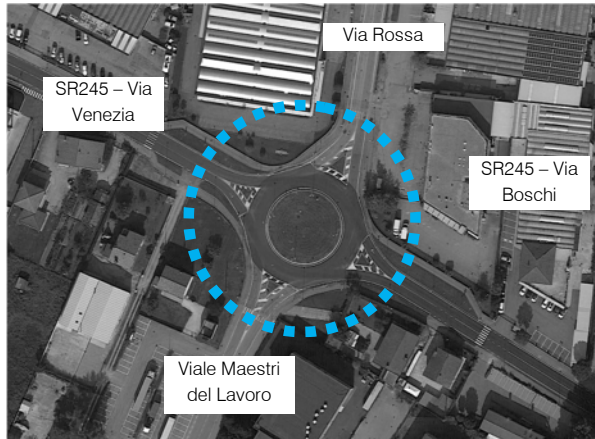
Intersezione a raso tra Variante di Noale-Scorzè e Via Boschi



<i>Tipologia intersezione</i>	intersezione a raso
<i>Distanza dall'ambito di intervento</i>	c.a. 600 m
<i>Ambito intersezione</i>	extraurbano
<i>Numero strade afferenti</i>	3
1 – Variante di Noale-Scorzè ovest	strada principale
2 – Via Boschi	strada secondaria
3 – Variante di Noale-Scorzè est	strada principale
<i>Pendenza longitudinale</i>	nulla
<i>Marciaipiedi / attraversamenti pedonali</i>	no
<i>Piste ciclabili / attraversamenti ciclabili</i>	no
<i>Stato della pavimentazione</i>	ottimo
<i>Presenza illuminazione</i>	sì

3

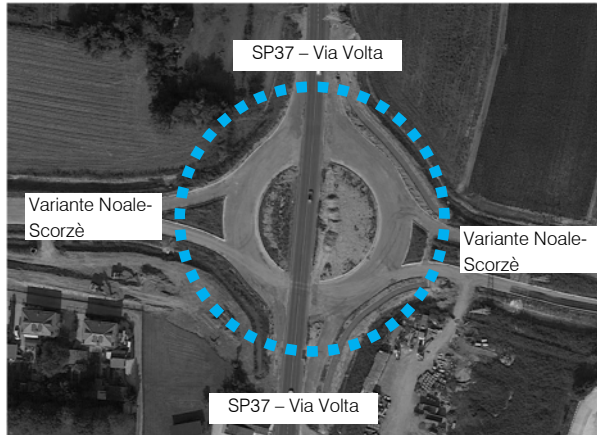
Intersezione a rotatoria tra SR245, Via Maestri del Lavoro e Via Rossa



<i>Tipologia intersezione</i>	intersezione a rotatoria
<i>Distanza dall'ambito di intervento</i>	c.a. 250 m
<i>Ambito intersezione</i>	extraurbano
<i>Numero strade afferenti</i>	4
1 – SR245 – Via Boschi	strada principale
2 – Via Rossa	strada secondaria
3 – SR245 – Via Venezia	strada principale
4 – Viale Maestri del Lavoro	strada secondaria
<i>Pendenza longitudinale</i>	nulla
<i>Marciapiedi / attraversamenti pedonali</i>	sì
<i>Piste ciclabili / attraversamenti ciclabili</i>	no
<i>Stato della pavimentazione</i>	discreto
<i>Presenza illuminazione</i>	sì

4

Intersezione a rotatoria tra Via Volta e Variante Noale-Scorzè



<i>Tipologia intersezione</i>	intersezione a rotatoria
<i>Distanza dall'ambito di intervento</i>	c.a. 900 m
<i>Ambito intersezione</i>	extraurbano
<i>Numero strade afferenti</i>	4
1 – Variante Noale-Scorzè est	strada principale
2 – Via Volta nord	strada secondaria
3 – Variante Noale-Scorzè ovest	strada principale
4 – Via Volta sud	strada secondaria
<i>Pendenza longitudinale</i>	nulla
<i>Marciapiedi / attraversamenti pedonali</i>	sì
<i>Piste ciclabili / attraversamenti ciclabili</i>	no
<i>Stato della pavimentazione</i>	ottimo
<i>Presenza illuminazione</i>	sì

B. RILIEVI DI TRAFFICO

B.1 RILIEVI AUTOMATICI DI TRAFFICO MEDIANTE STRUMENTAZIONE RADAR

Al fine di monitorare le principali caratteristiche del traffico, è stata condotta un'indagine relativamente ai flussi di traffico giornalieri.

L'analisi è stata possibile mediante l'effettuazione di rilievi automatici lungo la viabilità di interesse. I rilievi sono stati eseguiti tramite strumentazione radar, installata esternamente alla sede stradale, senza arrecare alcun disturbo al normale deflusso veicolare.

Di seguito si propone una sintetica tabella riportante il numero dei radar e gli assi stradali lungo i quali cui sono stati collocati:

Numerazione radar	Corsie rilevate	Posizione
Radar 1	1	SR245 - Via Boschi sud dir. nord-ovest
Radar 2	1	SR245 - Via Boschi sud dir. sud-est
Radar 3	1	Svincolo A4 "Casello di Martellago" dir. sud
Radar 4	1	Svincolo A4 "Casello di Martellago" dir. nord
Radar 5	1	SR245 - Via Boschi nord dir. sud-est
Radar 6	1	SR245 - Via Boschi nord dir. nord-ovest
Radar 7	1	Variante Noale-Scorzè dir. est
Radar 8	1	Variante Noale-Scorzè dir. ovest
Radar 9	1	Variante di Martellago dir. sud
Radar 10	1	Variante di Martellago dir. nord

Tabella B.1 – Specifica radar sezioni

Nello specifico, dopo una chiara illustrazione delle sezioni stabilite per il rilievo si riportano i dati di traffico relativi a ciascuna postazione:

- dati generali accompagnati da documentazione fotografica;
- volumi di traffico con intervallo pari a 15';

- volumi di traffico orari;
- grafici finali.




Figura B.1 – Posizionamento apparecchiature radar

B.2 RILIEVI MANUALI ALLE INTERSEZIONI

Oltre ai rilievi automatici che hanno evidenziato le ore di punta caratterizzanti l'area, sono stati eseguiti anche dei rilievi manuali in corrispondenza di una serie di intersezioni in prossimità dell'ambito di intervento:

1. *Intersezione a rotatoria tra SR245, Variante di Noale-Scorzè, Variante di Martellago e Svincolo A4;*
2. *Intersezione a rotatoria tra SR245, Via Maestri del Lavoro e Via Rossa;*
3. *Intersezione a rotatoria tra la Via Volta e Variante Noale-Scorzè.*

I rilievi sono stati estrapolati con riferimento ai volumi rilevati nell'intervallo critico della mattina di giovedì 10 settembre 2020.

Negli allegati, per ciascuna intersezione analizzata, si riportano per l'ora di punta del sistema:

- uno schema delle manovre e la tabella relativa in riferimento all'intervallo temporale 17:30-18:30;
- le matrici O/D in veicoli totali ed equivalenti dell'intersezione in riferimento all'ora di punta.



Figura B.2 – Intersezioni rilevate

RILIEVI AUTOMATICI: RADAR 1

DATI GENERALI


SR245 - Via Boschi sud, dir. nord-ovest

Giorni di rilievo

giovedì 10 settembre 2020

venerdì 11 settembre 2020

sabato 12 settembre 2020



VOLUME DI TRAFFICO INTERVALLO TEMPORALE 15 min

giovedì 10 settembre 2020

	A	M	L	P	Veicoli totali	Veic. eq.
0:00	17	0	0	0	17	17
0:15	11	0	0	0	11	11
0:30	7	0	0	0	7	7
0:45	9	0	0	0	9	9
1:00	4	0	0	1	5	6
1:15	1	2	0	0	3	2
1:30	4	0	0	1	5	6
1:45	3	0	0	0	3	3
2:00	2	0	0	0	2	2
2:15	4	0	0	0	4	4
2:30	1	0	0	1	2	3
2:45	1	0	0	1	2	3
3:00	2	0	0	0	2	2
3:15	4	0	0	1	5	6
3:30	1	0	0	0	1	1
3:45	2	0	0	1	3	4
4:00	2	0	0	2	4	6
4:15	0	0	1	0	1	2
4:30	1	0	0	0	1	1
4:45	2	0	1	1	4	6
5:00	5	0	0	0	5	5
5:15	7	0	1	1	9	11
5:30	19	0	0	0	19	19
5:45	3	0	0	1	4	5
6:00	13	0	1	0	14	15
6:15	17	2	2	0	21	21
6:30	30	0	1	3	34	38
6:45	29	0	0	1	30	31
7:00	47	1	1	1	50	51
7:15	37	2	0	0	39	38
7:30	42	1	1	1	45	46
7:45	47	3	0	0	50	49
8:00	42	1	0	2	46	48
8:15	57	0	3	1	61	64
8:30	69	0	2	2	73	74
8:45	47	4	3	0	54	54
9:00	38	0	0	2	40	42
9:15	46	0	1	0	47	48
9:30	39	2	0	1	42	42
9:45	32	0	2	1	35	37
10:00	45	0	1	2	48	51
10:15	38	2	1	0	41	41
10:30	39	2	0	2	41	43
10:45	47	0	0	1	50	50
11:00	51	0	0	1	52	53
11:15	34	0	1	0	35	36
11:30	44	1	0	1	46	47
11:45	45	3	1	2	51	52
12:00	42	0	2	1	45	47
12:15	45	2	1	1	49	50
12:30	54	0	0	1	55	56
12:45	43	1	0	2	46	48
13:00	48	1	1	1	51	52
13:15	47	0	1	2	50	53
13:30	49	2	2	1	54	55
13:45	52	1	3	1	57	59
14:00	52	0	1	2	55	58
14:15	38	1	1	3	43	46
14:30	40	1	1	6	48	54
14:45	53	1	1	0	55	55
15:00	42	0	2	1	45	47
15:15	45	1	0	0	46	46
15:30	44	0	4	2	50	54
15:45	51	0	1	1	53	55
16:00	51	2	0	2	56	58
16:15	60	1	0	0	61	61
16:30	58	3	1	2	64	65
16:45	65	2	0	0	67	66
17:00	72	3	0	1	76	76
17:15	67	1	2	1	71	73
17:30	55	4	1	0	60	59
17:45	75	2	1	2	80	82
18:00	65	2	1	2	70	72
18:15	74	0	0	0	74	74
18:30	57	1	0	0	58	58
18:45	66	4	0	2	72	72
19:00	71	3	0	1	75	75
19:15	59	0	1	1	61	63
19:30	52	3	0	1	56	56
19:45	72	1	0	0	73	73
20:00	64	0	0	1	65	66
20:15	46	1	0	0	47	47
20:30	44	0	0	1	45	46
20:45	35	0	0	0	35	35
21:00	17	0	0	1	18	19
21:15	35	1	0	0	36	36
21:30	28	0	0	1	29	30
21:45	15	0	0	0	15	15
22:00	16	0	0	2	18	20
22:15	14	1	0	0	15	15
22:30	13	1	0	1	15	16
22:45	11	0	0	0	11	11
23:00	11	0	0	0	11	11
23:15	0	0	0	0	0	0
23:30	12	2	0	0	14	15
23:45	15	0	0	0	15	15

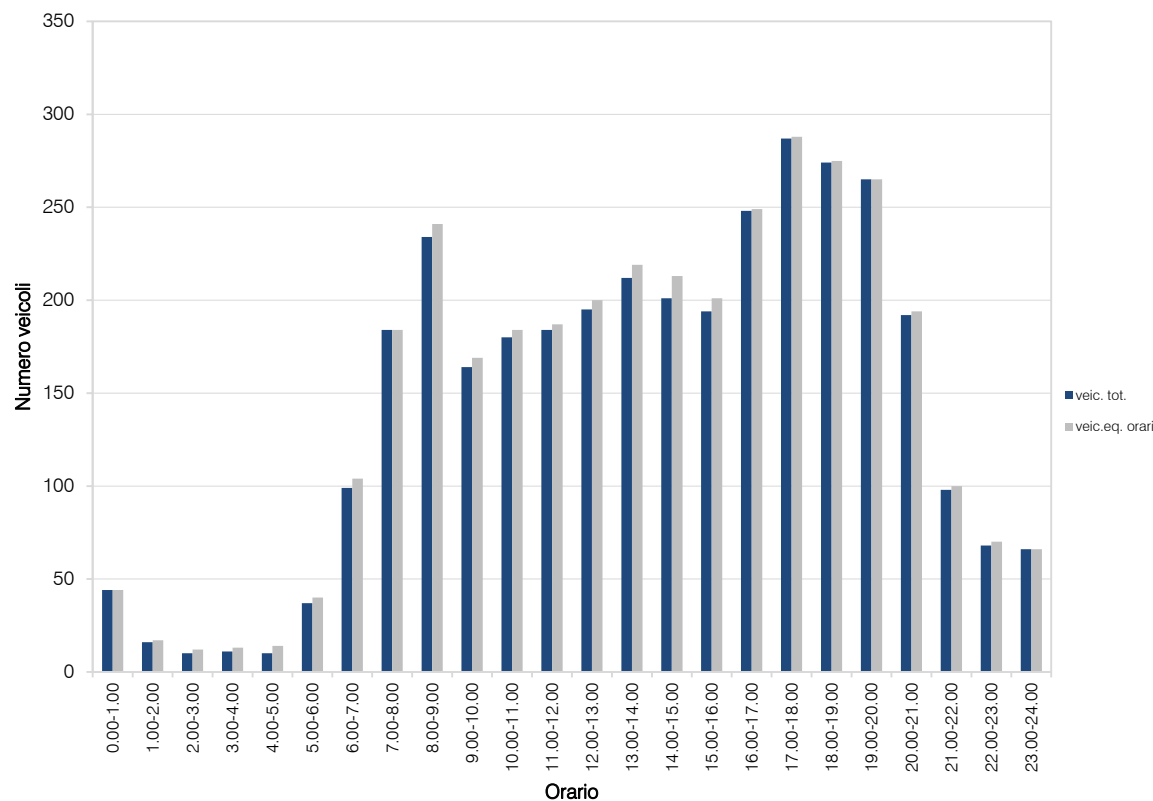
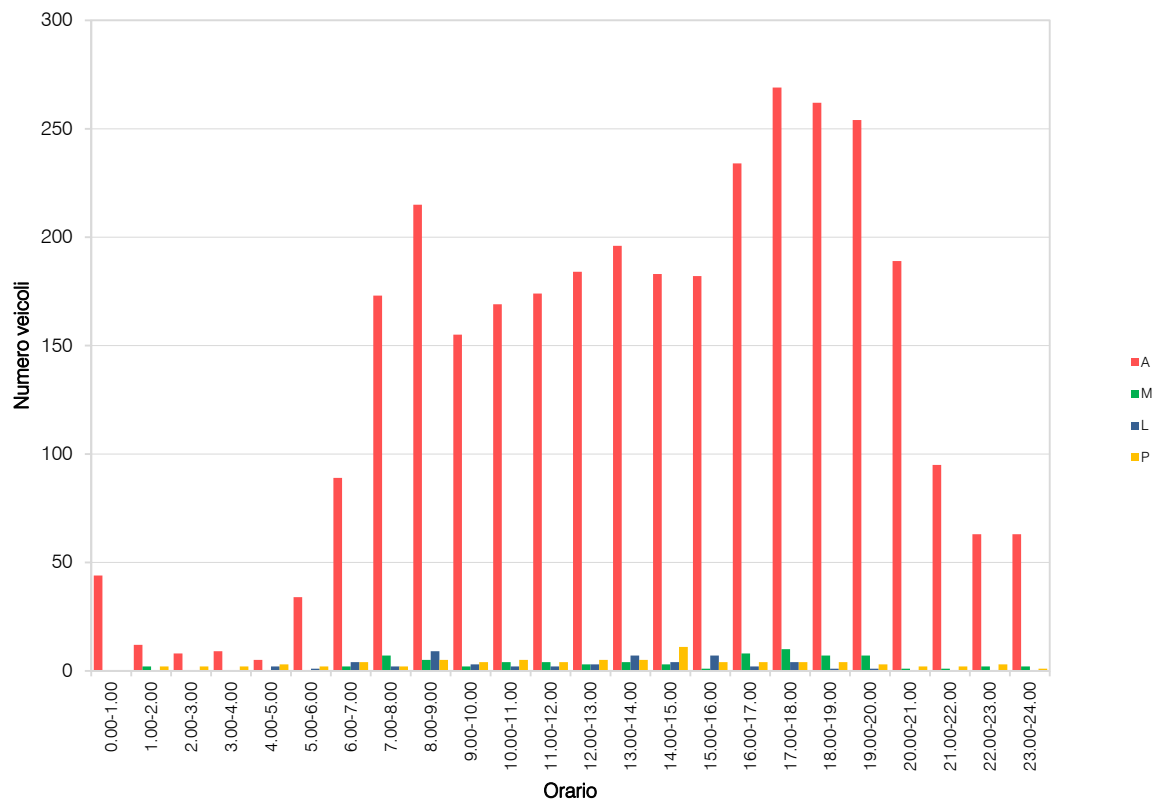
VOLUME DI TRAFFICO INTERVALLO TEMPORALE 60 min

giovedì 10 settembre 2020

	<i>A</i>	<i>M</i>	<i>L</i>	<i>P</i>	<i>veicoli totali</i>	<i>veicoli equivalenti orari</i>
0.00-1.00	44	0	0	0	44	44
1.00-2.00	12	2	0	2	16	17
2.00-3.00	8	0	0	1	9	10
3.00-4.00	9	0	0	2	11	13
4.00-5.00	5	0	1	0	6	7
5.00-6.00	34	0	0	1	35	36
6.00-7.00	89	2	3	1	95	97
7.00-8.00	173	7	2	2	184	184
8.00-9.00	215	5	4	7	231	238
9.00-10.00	155	2	9	4	170	178
10.00-11.00	169	4	1	3	177	179
11.00-12.00	174	4	4	9	191	200
12.00-13.00	184	3	6	7	200	209
13.00-14.00	196	4	8	4	212	218
14.00-15.00	183	3	6	6	198	206
15.00-16.00	182	1	1	4	188	192
16.00-17.00	234	8	4	8	254	260
17.00-18.00	269	10	5	3	287	288
18.00-19.00	262	7	5	3	277	279
19.00-20.00	254	7	5	2	268	269
20.00-21.00	189	1	0	2	192	194
21.00-22.00	95	1	1	2	99	101
22.00-23.00	63	2	0	2	67	68
23.00-24.00	63	2	0	2	67	68
					TOT	3.478
						3.555

ELABORAZIONI GRAFICHE

giovedì 10 settembre 2020



VOLUME DI TRAFFICO INTERVALLO TEMPORALE 15 min

venerdì 11 settembre 2020

	A	M	L	P	Veicoli totali	Veic. eq.
0:00	18	0	0	0	18	18
0:15	12	0	0	0	12	12
0:30	19	1	0	0	20	20
0:45	9	0	0	0	9	9
1:00	10	0	0	1	11	12
1:15	3	0	0	0	3	3
1:30	3	0	0	1	4	5
1:45	3	0	0	0	3	3
2:00	6	0	0	0	6	6
2:15	2	1	0	0	3	3
2:30	1	0	0	0	1	1
2:45	1	0	0	1	2	3
3:00	5	0	0	1	6	7
3:15	3	0	0	0	3	3
3:30	1	0	0	1	2	3
3:45	1	0	0	1	2	3
4:00	1	0	0	0	1	1
4:15	0	0	0	0	0	0
4:30	0	0	0	0	0	0
4:45	0	0	1	0	1	2
5:00	6	0	0	0	6	6
5:15	6	1	0	1	8	9
5:30	21	0	0	0	21	21
5:45	8	0	0	0	8	8
6:00	13	0	0	0	13	13
6:15	15	2	1	0	18	18
6:30	24	1	0	0	25	25
6:45	35	0	2	1	38	40
7:00	25	1	0	0	26	26
7:15	38	1	1	1	41	42
7:30	52	1	1	1	55	56
7:45	50	3	0	0	53	52
8:00	36	1	0	5	42	47
8:15	44	1	3	0	48	49
8:30	57	1	0	1	58	59
8:45	46	1	1	1	49	50
9:00	39	1	1	1	42	43
9:15	41	2	2	2	47	49
9:30	34	1	3	1	39	41
9:45	55	3	3	0	61	61
10:00	43	0	0	2	45	47
10:15	38	2	1	0	41	41
10:30	65	1	0	1	67	68
10:45	57	2	0	0	59	58
11:00	46	1	1	1	49	50
11:15	54	1	1	1	57	58
11:30	41	2	0	3	46	48
11:45	47	1	2	4	54	59
12:00	48	1	2	0	51	52
12:15	60	0	3	2	65	69
12:30	74	3	0	3	80	82
12:45	70	0	1	2	73	76
13:00	75	2	0	2	79	80
13:15	63	4	3	0	70	70
13:30	52	1	1	0	54	54
13:45	45	0	4	2	51	55
14:00	32	1	3	2	38	41
14:15	53	2	1	1	57	58
14:30	62	4	1	3	70	72
14:45	39	0	1	0	40	41
15:00	46	4	1	1	52	52
15:15	49	1	0	0	50	50
15:30	51	2	0	2	55	56
15:45	58	2	0	1	61	61
16:00	49	2	2	1	54	55
16:15	39	0	1	3	43	47
16:30	63	2	1	2	68	70
16:45	62	2	0	2	66	67
17:00	64	1	1	2	68	70
17:15	63	0	2	0	65	66
17:30	50	3	1	0	54	53
17:45	84	1	1	1	87	88
18:00	69	2	3	0	74	75
18:15	67	3	1	1	72	72
18:30	67	0	1	1	69	71
18:45	68	0	0	1	69	70
19:00	76	3	0	0	79	78
19:15	66	3	0	1	70	70
19:30	64	3	3	0	70	70
19:45	46	0	2	1	49	51
20:00	60	2	0	1	63	63
20:15	56	3	0	0	59	58
20:30	30	0	0	1	31	32
20:45	33	1	0	0	34	34
21:00	28	1	0	1	30	31
21:15	34	0	1	0	35	36
21:30	26	1	0	1	28	29
21:45	42	1	0	0	43	43
22:00	22	0	0	1	23	24
22:15	16	1	0	0	17	17
22:30	19	0	0	1	20	21
22:45	15	0	0	0	15	15
23:00	12	0	0	0	12	12
23:15	17	0	0	0	17	17
23:30	13	0	0	0	13	13
23:45	21	0	0	2	23	25

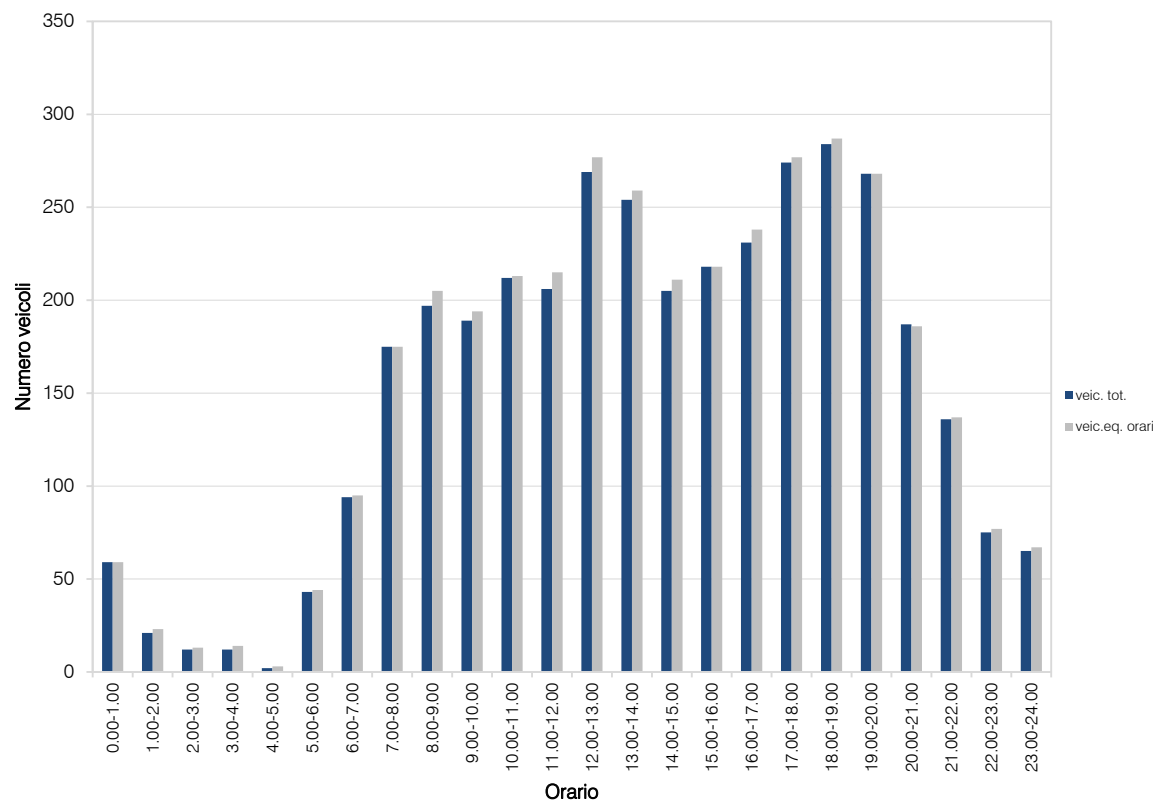
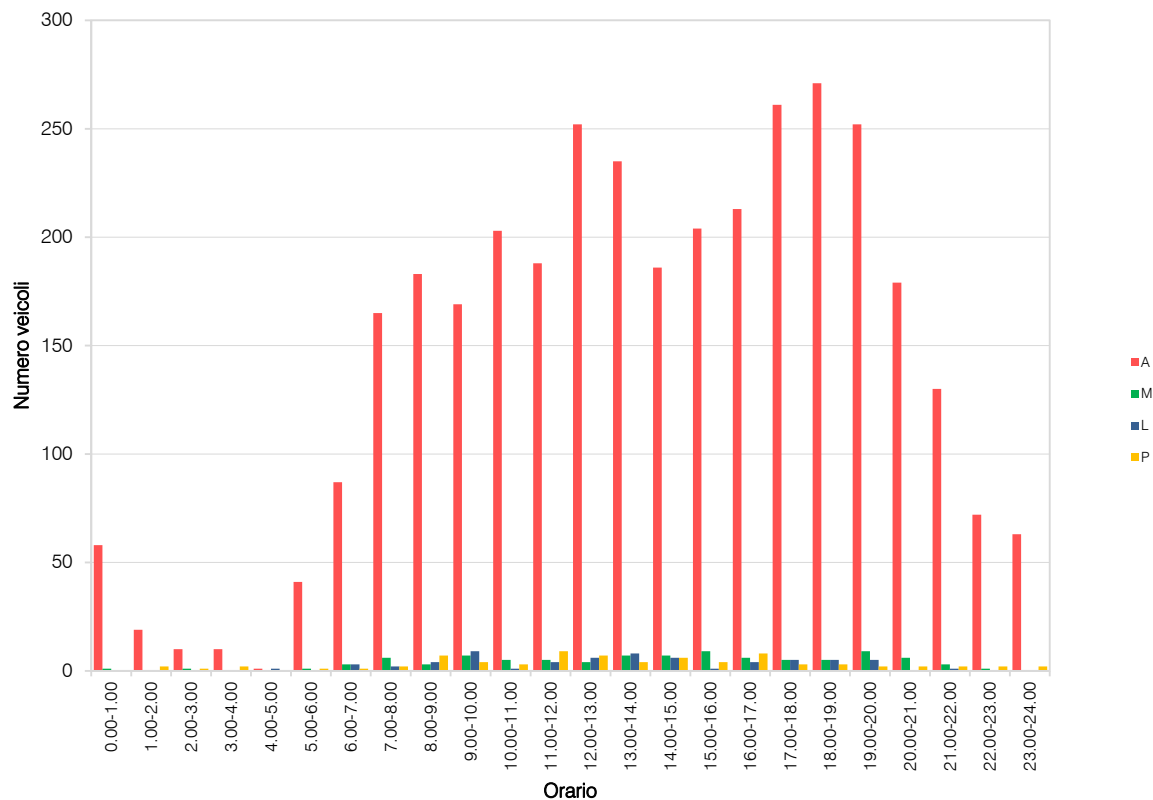
VOLUME DI TRAFFICO INTERVALLO TEMPORALE 60 min

venerdì 11 settembre 2020

	<i>A</i>	<i>M</i>	<i>L</i>	<i>P</i>	<i>veicoli totali</i>	<i>veicoli equivalenti orari</i>
0.00-1.00	58	1	0	0	59	59
1.00-2.00	19	0	0	2	21	23
2.00-3.00	10	1	0	1	12	13
3.00-4.00	10	0	0	2	12	14
4.00-5.00	1	0	1	0	2	3
5.00-6.00	41	1	0	1	43	44
6.00-7.00	87	3	3	1	94	95
7.00-8.00	165	6	2	2	175	175
8.00-9.00	183	3	4	7	197	205
9.00-10.00	169	7	9	4	189	194
10.00-11.00	203	5	1	3	212	213
11.00-12.00	188	5	4	9	206	215
12.00-13.00	252	4	6	7	269	277
13.00-14.00	235	7	8	4	254	259
14.00-15.00	186	7	6	6	205	211
15.00-16.00	204	9	1	4	218	218
16.00-17.00	213	6	4	8	231	238
17.00-18.00	261	5	5	3	274	277
18.00-19.00	271	5	5	3	284	287
19.00-20.00	252	9	5	2	268	268
20.00-21.00	179	6	0	2	187	186
21.00-22.00	130	3	1	2	136	137
22.00-23.00	72	1	0	2	75	77
23.00-24.00	63	0	0	2	65	67
					TOT	3.688
						3.755

ELABORAZIONI GRAFICHE

venerdì 11 settembre 2020



VOLUME DI TRAFFICO INTERVALLO TEMPORALE 15 min

sabato 12 settembre 2020

	A	M	L	P	Veicoli totali	Veic. eq.
0:00	16	0	0	0	16	16
0:15	13	0	0	0	13	13
0:30	11	0	0	0	11	11
0:45	17	0	0	1	18	19
1:00	12	0	0	0	12	12
1:15	11	0	1	1	13	13
1:30	13	0	0	0	13	13
1:45	14	0	0	0	14	14
2:00	5	0	0	0	5	5
2:15	3	0	0	0	3	3
2:30	5	0	0	0	5	5
2:45	3	0	0	1	4	5
3:00	3	0	0	3	6	9
3:15	4	0	0	0	4	4
3:30	1	0	0	0	1	1
3:45	3	0	0	0	3	3
4:00	1	0	0	0	2	3
4:15	1	0	0	1	2	3
4:30	2	0	0	0	2	2
4:45	0	0	0	0	0	0
5:00	1	0	0	0	1	1
5:15	6	0	0	0	6	6
5:30	8	1	0	2	10	12
5:45	5	1	0	0	6	6
6:00	10	1	0	0	10	10
6:15	10	0	1	0	11	12
6:30	15	0	0	0	15	15
6:45	14	0	0	0	14	14
7:00	17	1	1	0	19	19
7:15	28	0	1	0	29	30
7:30	29	1	0	1	31	32
7:45	27	1	0	2	30	32
8:00	29	2	0	1	32	32
8:15	1	0	0	1	2	3
8:30	49	2	4	0	55	54
8:45	42	0	0	1	43	44
9:00	35	3	2	1	41	42
9:15	39	0	1	0	40	41
9:30	42	1	0	1	44	45
9:45	55	3	0	0	58	57
10:00	44	1	0	1	46	47
10:15	49	2	1	2	54	56
10:30	65	2	0	0	67	68
10:45	57	0	0	0	57	57
11:00	41	2	0	1	44	44
11:15	58	2	0	0	60	59
11:30	46	0	1	1	48	50
11:45	51	0	1	0	52	53
12:00	44	2	0	2	48	49
12:15	56	1	1	0	58	58
12:30	53	2	0	1	56	56
12:45	58	0	0	0	58	58
13:00	39	3	0	0	42	41
13:15	39	0	0	0	39	39
13:30	42	0	0	0	42	44
13:45	40	0	0	0	40	40
14:00	37	2	0	1	40	40
14:15	40	1	3	0	44	45
14:30	37	1	0	1	39	40
14:45	32	1	1	2	36	38
15:00	39	0	0	1	40	41
15:15	34	0	0	0	34	34
15:30	46	1	1	1	48	49
15:45	39	1	1	0	41	41
16:00	44	2	0	1	47	47
16:15	44	3	0	0	47	46
16:30	51	1	0	1	53	54
16:45	50	1	0	0	51	51
17:00	57	1	0	1	59	60
17:15	51	2	0	0	53	52
17:30	35	2	0	1	38	38
17:45	55	0	0	0	55	55
18:00	48	3	0	1	52	52
18:15	57	1	0	0	58	58
18:30	63	3	0	1	67	67
18:45	69	3	0	2	74	75
19:00	76	4	0	1	81	80
19:15	56	3	0	0	59	58
19:30	85	2	0	1	88	88
19:45	59	1	0	0	60	60
20:00	72	3	0	1	76	76
20:15	51	2	0	0	53	52
20:30	25	2	0	0	27	28
20:45	32	1	0	0	33	33
21:00	34	0	0	0	34	34
21:15	34	0	0	0	34	34
21:30	22	2	0	0	24	23
21:45	21	0	0	0	21	21
22:00	32	0	0	0	32	32
22:15	28	0	0	0	28	28
22:30	24	0	0	1	25	26
22:45	23	1	0	0	24	24
23:00	23	1	0	0	24	24
23:15	29	0	0	0	29	30
23:30	21	0	0	0	21	21
23:45	30	0	0	0	30	30

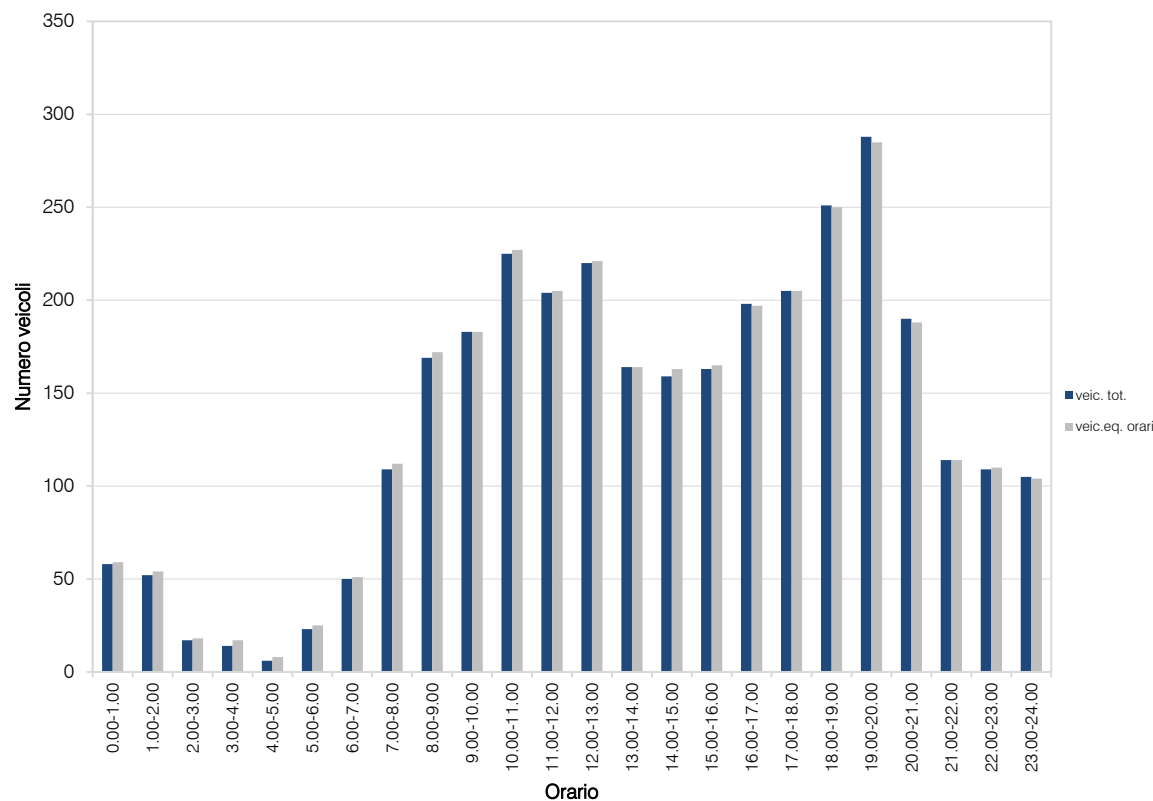
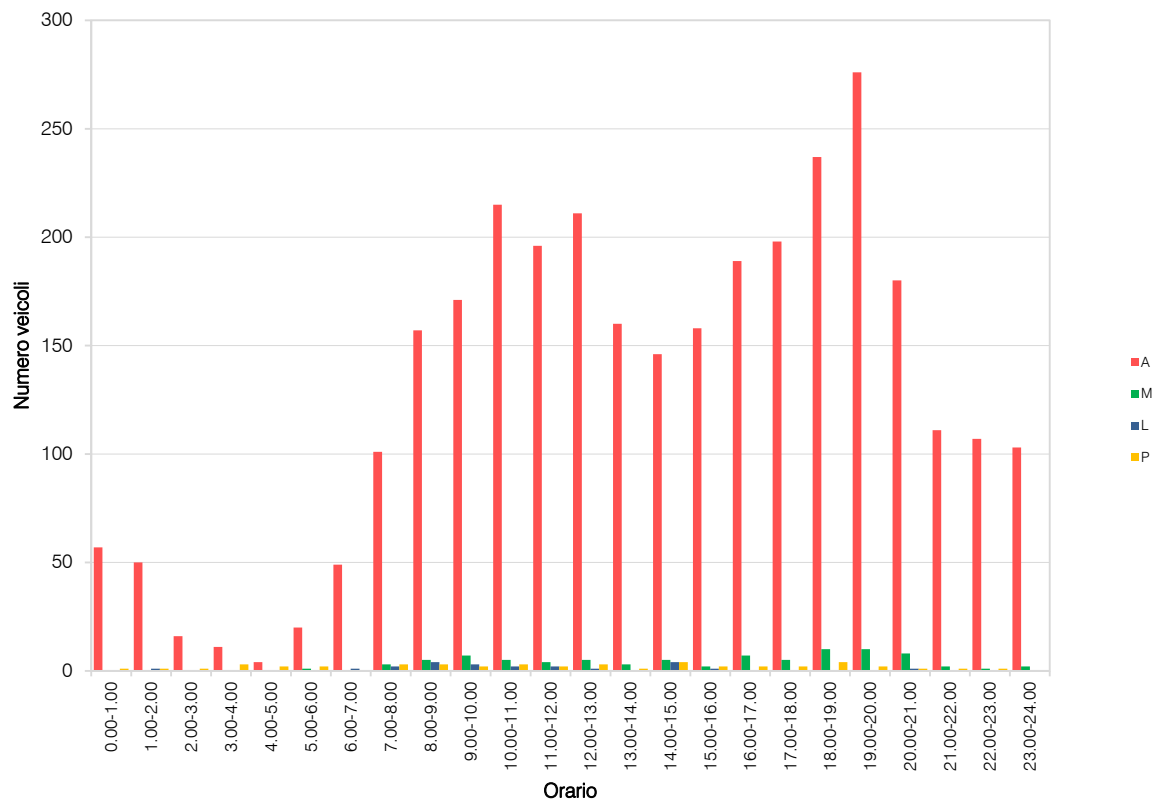
VOLUME DI TRAFFICO INTERVALLO TEMPORALE 60 min

sabato 12 settembre 2020

	<i>A</i>	<i>M</i>	<i>L</i>	<i>P</i>	<i>veicoli totali</i>	<i>veicoli equivalenti orari</i>
0.00-1.00	57	0	0	1	58	59
1.00-2.00	50	0	1	1	52	54
2.00-3.00	16	0	0	1	17	18
3.00-4.00	11	0	0	3	14	17
4.00-5.00	4	0	0	2	6	8
5.00-6.00	20	1	0	2	23	25
6.00-7.00	49	0	1	0	50	51
7.00-8.00	101	3	2	3	109	112
8.00-9.00	157	5	4	3	169	172
9.00-10.00	171	7	3	2	183	183
10.00-11.00	215	5	2	3	225	227
11.00-12.00	196	4	2	2	204	205
12.00-13.00	211	5	1	3	220	221
13.00-14.00	160	3	0	1	164	164
14.00-15.00	146	5	4	4	159	163
15.00-16.00	158	2	1	2	163	165
16.00-17.00	189	7	0	2	198	197
17.00-18.00	198	5	0	2	205	205
18.00-19.00	237	10	0	4	251	250
19.00-20.00	276	10	0	2	288	285
20.00-21.00	180	8	1	1	190	188
21.00-22.00	111	2	0	1	114	114
22.00-23.00	107	1	0	1	109	110
23.00-24.00	103	2	0	0	105	104
					TOT	3.276
						3.297

ELABORAZIONI GRAFICHE

sabato 12 settembre 2020



RILIEVI AUTOMATICI: RADAR 2

DATI GENERALI


SR245 - Via Boschi sud, dir. sud-est

Giorni di rilievo

giovedì 10 settembre 2020

venerdì 11 settembre 2020

sabato 12 settembre 2020



VOLUME DI TRAFFICO INTERVALLO TEMPORALE 15 min

giovedì 10 settembre 2020

	A	M	L	P	Veicoli totali	Veic. eq.
0:00	8	1	0	0	9	9
0:15	3	0	0	0	3	3
0:30	8	0	0	0	8	8
0:45	1	0	0	0	1	1
1:00	3	0	0	0	3	3
1:15	4	0	0	0	4	4
1:30	2	0	0	0	2	2
1:45	4	0	0	0	4	4
2:00	4	0	0	0	4	4
2:15	3	0	0	0	3	3
2:30	0	0	0	0	0	0
2:45	2	0	0	0	2	2
3:00	1	0	0	1	2	3
3:15	1	0	0	0	1	1
3:30	2	2	0	0	4	5
3:45	5	0	0	0	5	5
4:00	5	0	0	0	5	5
4:15	4	0	0	0	4	4
4:30	6	0	0	1	7	8
4:45	9	0	0	0	9	9
5:00	5	0	0	0	5	5
5:15	5	0	0	0	5	5
5:30	9	1	0	2	12	14
5:45	12	0	0	0	12	12
6:00	18	0	0	0	18	18
6:15	40	2	1	1	44	45
6:30	33	0	1	2	36	39
6:45	44	2	3	3	52	56
7:00	60	0	2	2	64	67
7:15	55	0	4	3	62	67
7:30	69	1	2	1	73	75
7:45	56	0	2	1	59	61
8:00	69	1	2	2	74	77
8:15	80	2	2	2	86	89
8:30	83	2	2	0	87	91
8:45	61	2	2	1	66	67
9:00	43	0	0	4	47	51
9:15	53	0	1	1	55	57
9:30	40	1	1	1	43	44
9:45	49	1	1	2	53	55
10:00	43	1	1	0	45	45
10:15	48	1	2	2	53	56
10:30	41	0	1	3	45	49
10:45	44	1	1	1	47	48
11:00	45	1	0	0	46	46
11:15	49	0	2	4	55	60
11:30	46	0	2	2	50	53
11:45	49	0	1	2	52	55
12:00	64	2	2	1	69	70
12:15	42	0	0	1	43	44
12:30	42	0	1	1	44	46
12:45	38	0	0	1	39	40
13:00	33	2	0	2	37	38
13:15	44	1	0	5	48	53
13:30	37	1	2	3	43	47
13:45	36	2	1	2	41	43
14:00	46	0	1	1	48	50
14:15	39	0	1	3	43	47
14:30	50	0	0	0	50	50
14:45	56	0	0	2	58	60
15:00	36	0	1	2	39	42
15:15	63	0	1	3	67	71
15:30	60	1	0	3	65	68
15:45	37	0	1	1	38	39
16:00	52	1	0	0	53	53
16:15	53	0	1	3	57	61
16:30	78	0	0	1	79	80
16:45	45	0	0	1	46	47
17:00	66	1	2	1	70	72
17:15	65	3	0	3	71	73
17:30	71	3	0	0	74	73
17:45	72	2	3	0	77	78
18:00	72	4	1	1	78	78
18:15	91	4	3	0	98	98
18:30	64	1	0	0	65	65
18:45	46	4	1	1	52	52
19:00	79	0	1	1	81	83
19:15	46	0	0	2	48	50
19:30	43	0	0	0	43	43
19:45	41	2	0	1	44	44
20:00	38	0	0	1	39	40
20:15	25	0	0	0	25	25
20:30	26	0	0	1	27	28
20:45	23	0	0	0	23	23
21:00	16	0	0	0	16	16
21:15	23	0	0	0	23	23
21:30	15	0	0	0	15	15
21:45	16	0	0	0	16	16
22:00	17	0	0	0	17	17
22:15	21	2	0	0	23	22
22:30	13	0	0	0	13	13
22:45	20	2	0	0	20	20
23:00	10	2	0	0	12	11
23:15	11	0	0	0	11	11
23:30	15	0	0	0	15	15
23:45	14	0	0	0	14	14

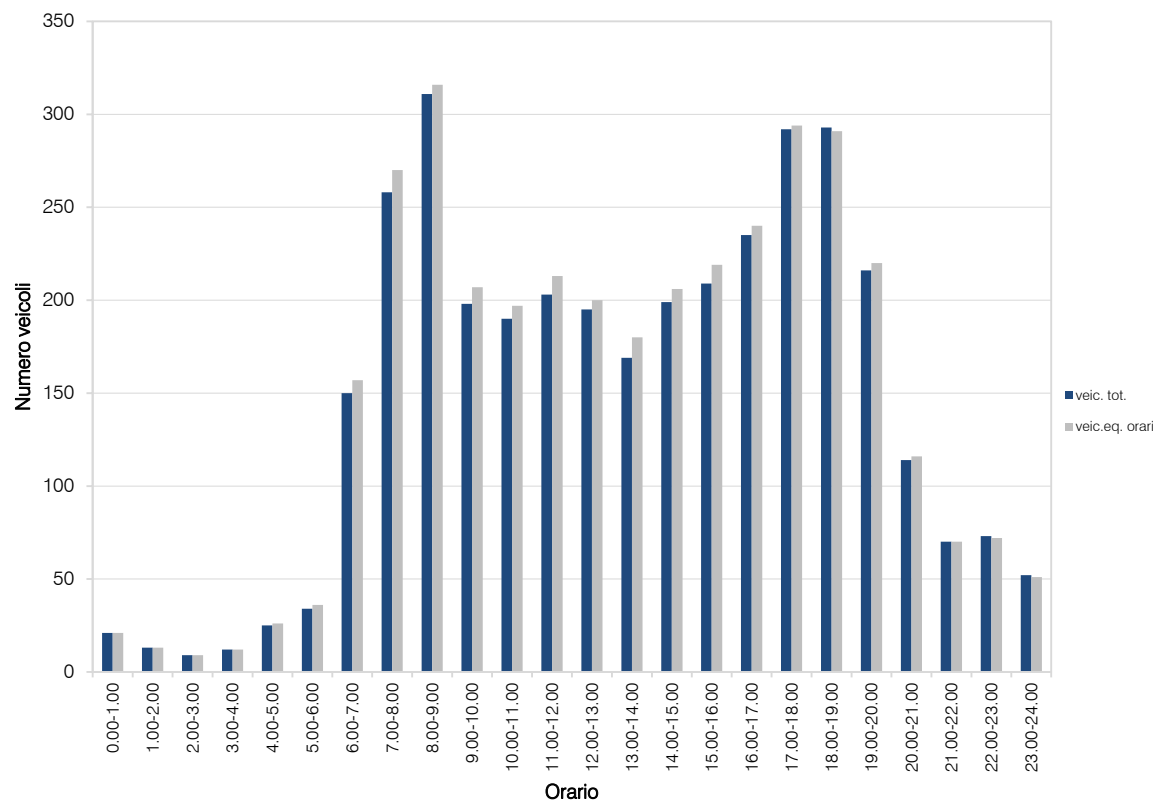
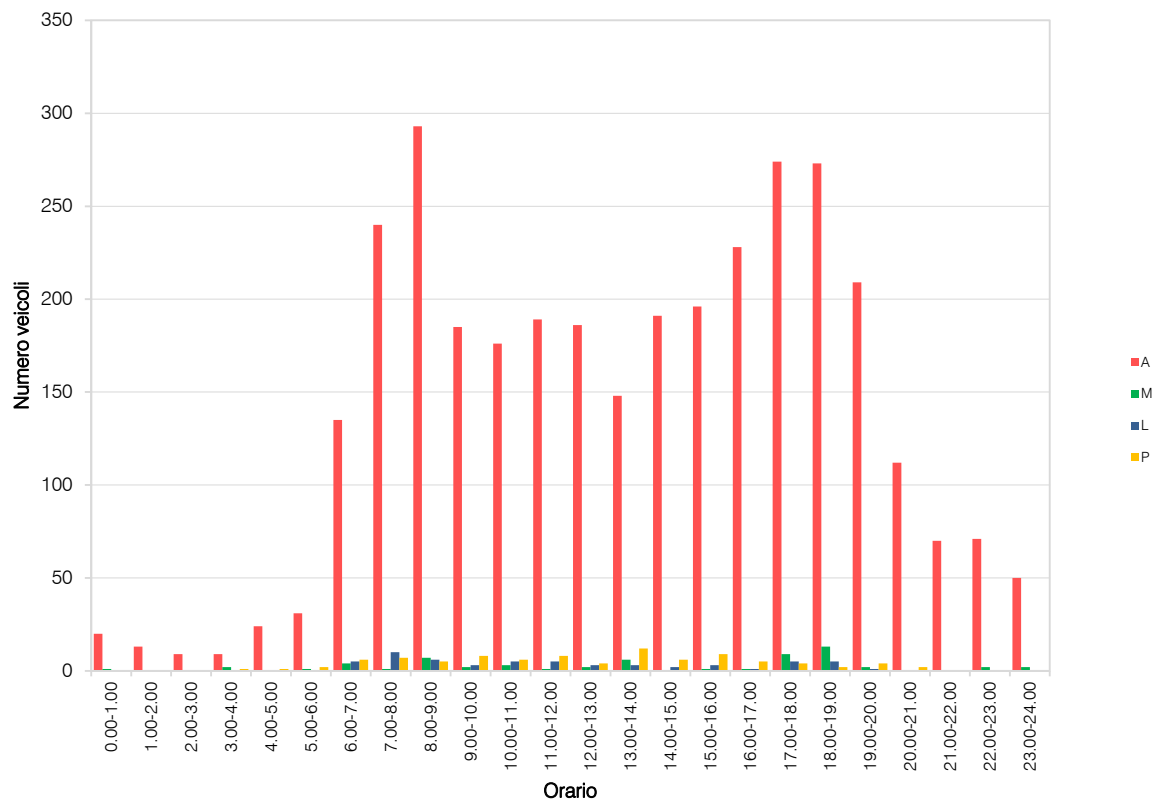
VOLUME DI TRAFFICO INTERVALLO TEMPORALE 60 min

giovedì 10 settembre 2020

	<i>A</i>	<i>M</i>	<i>L</i>	<i>P</i>	<i>veicoli totali</i>	<i>veicoli equivalenti orari</i>
0.00-1.00	20	1	0	0	21	21
1.00-2.00	13	0	0	0	13	13
2.00-3.00	9	0	0	1	10	11
3.00-4.00	9	2	0	1	12	12
4.00-5.00	24	0	0	1	25	26
5.00-6.00	31	1	2	4	38	43
6.00-7.00	135	4	9	4	152	159
7.00-8.00	240	1	14	7	262	276
8.00-9.00	293	7	7	3	310	313
9.00-10.00	185	2	6	11	204	217
10.00-11.00	176	3	4	4	187	192
11.00-12.00	189	1	5	5	200	207
12.00-13.00	186	2	2	10	200	210
13.00-14.00	148	6	3	10	167	176
14.00-15.00	191	0	2	3	196	200
15.00-16.00	196	1	2	6	205	212
16.00-17.00	228	1	5	5	239	246
17.00-18.00	274	9	4	6	293	297
18.00-19.00	273	13	1	8	295	297
19.00-20.00	209	2	0	3	214	216
20.00-21.00	112	0	0	2	114	116
21.00-22.00	70	0	0	0	70	70
22.00-23.00	71	2	0	0	73	72
23.00-24.00	50	2	0	0	52	51
					TOT	3.552
						3.653

ELABORAZIONI GRAFICHE

giovedì 10 settembre 2020



VOLUME DI TRAFFICO INTERVALLO TEMPORALE 15 min

venerdì 11 settembre 2020

	A	M	L	P	Veicoli totali	Veic. eq.
0:00	8	0	0	0	8	8
0:15	9	0	0	0	9	9
0:30	9	0	0	0	9	9
0:45	5	0	0	0	5	5
1:00	7	0	0	0	7	7
1:15	3	0	0	0	3	3
1:30	3	0	0	0	3	3
1:45	1	0	0	0	1	1
2:00	5	0	0	0	5	5
2:15	4	0	0	0	4	4
2:30	2	0	0	1	3	4
2:45	0	0	0	0	0	0
3:00	4	0	0	0	4	4
3:15	4	0	0	1	5	6
3:30	2	0	0	0	2	2
3:45	5	0	0	0	5	5
4:00	2	0	0	0	2	2
4:15	7	0	0	1	8	9
4:30	5	0	0	0	5	5
4:45	6	0	0	0	6	6
5:00	8	0	0	0	8	8
5:15	10	0	0	1	11	12
5:30	12	0	1	2	15	18
5:45	15	0	1	1	17	19
6:00	16	0	3	0	19	21
6:15	35	1	1	2	39	41
6:30	36	0	2	2	40	43
6:45	35	1	3	0	39	40
7:00	65	1	4	3	73	78
7:15	75	2	4	1	82	84
7:30	71	0	6	1	78	82
7:45	73	2	0	2	77	78
8:00	81	0	0	1	82	83
8:15	86	3	3	1	93	94
8:30	65	1	2	1	69	71
8:45	78	0	2	0	80	81
9:00	55	1	2	4	62	67
9:15	50	0	1	2	53	56
9:30	45	0	2	2	49	52
9:45	63	3	1	3	70	72
10:00	49	0	1	0	50	51
10:15	53	2	0	2	57	58
10:30	41	1	2	2	44	47
10:45	60	1	1	1	63	64
11:00	50	0	1	3	54	58
11:15	45	2	1	0	48	48
11:30	44	1	1	2	48	50
11:45	42	1	2	0	45	46
12:00	61	2	1	3	67	70
12:15	52	2	1	3	58	61
12:30	31	1	0	1	33	34
12:45	44	2	0	3	49	51
13:00	51	0	0	1	52	53
13:15	27	0	1	5	33	39
13:30	39	1	1	4	45	49
13:45	37	1	1	0	39	39
14:00	37	3	1	0	41	40
14:15	55	3	0	1	59	59
14:30	40	1	1	1	43	44
14:45	42	0	0	1	43	44
15:00	55	1	2	1	59	61
15:15	47	1	0	2	50	52
15:30	48	0	0	3	51	54
15:45	49	0	0	0	49	49
16:00	41	1	2	1	45	47
16:15	54	3	0	3	60	62
16:30	51	1	2	0	54	55
16:45	63	2	1	1	67	68
17:00	67	5	1	1	74	73
17:15	60	3	0	2	65	66
17:30	65	2	2	1	70	71
17:45	57	2	1	2	62	64
18:00	66	2	0	1	69	69
18:15	71	1	1	4	77	81
18:30	52	1	0	1	54	55
18:45	67	0	0	2	69	71
19:00	56	0	0	1	57	58
19:15	53	1	0	1	55	56
19:30	48	3	0	0	51	50
19:45	50	1	0	1	52	53
20:00	41	1	0	0	42	42
20:15	31	0	0	1	32	33
20:30	27	1	0	1	29	30
20:45	37	1	0	0	38	38
21:00	16	2	0	0	18	17
21:15	19	1	0	0	20	20
21:30	24	2	0	0	26	25
21:45	16	1	0	0	17	17
22:00	20	0	0	0	20	20
22:15	20	0	0	0	20	20
22:30	28	0	0	0	28	28
22:45	21	0	0	0	21	21
23:00	11	0	0	0	11	11
23:15	21	0	0	0	21	21
23:30	11	0	0	0	11	11
23:45	12	2	0	0	14	13

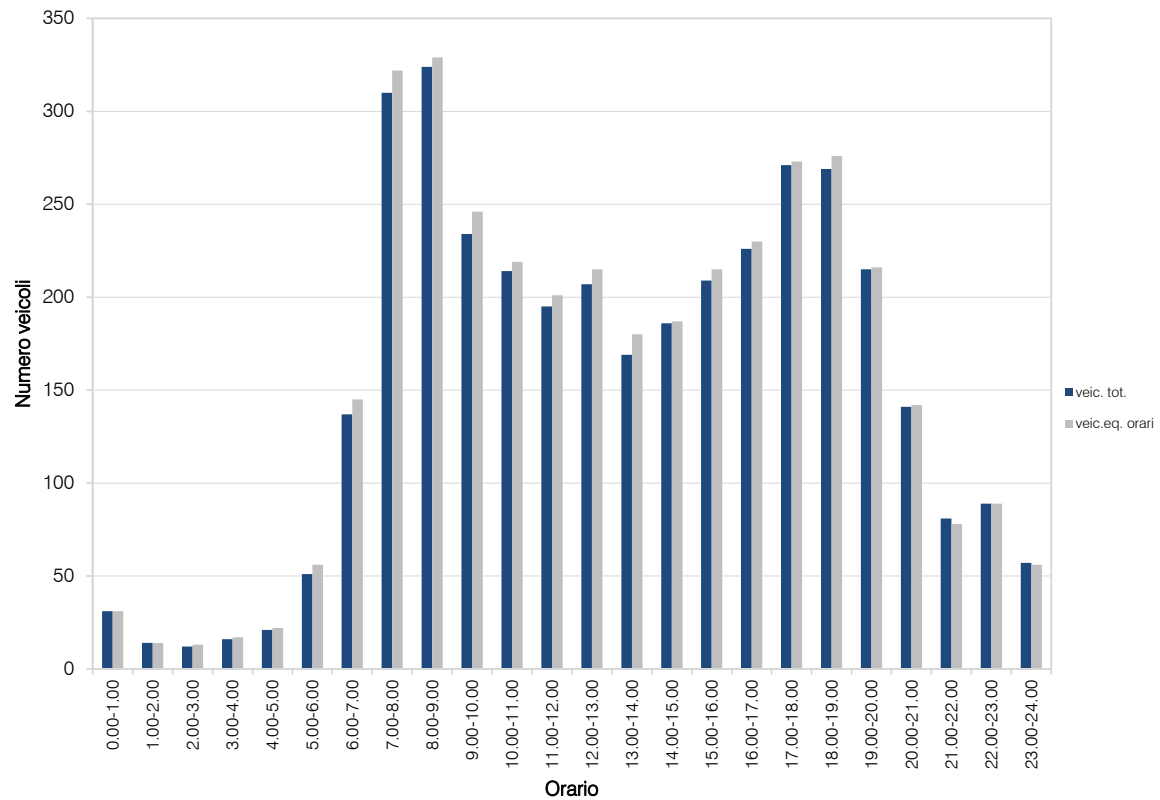
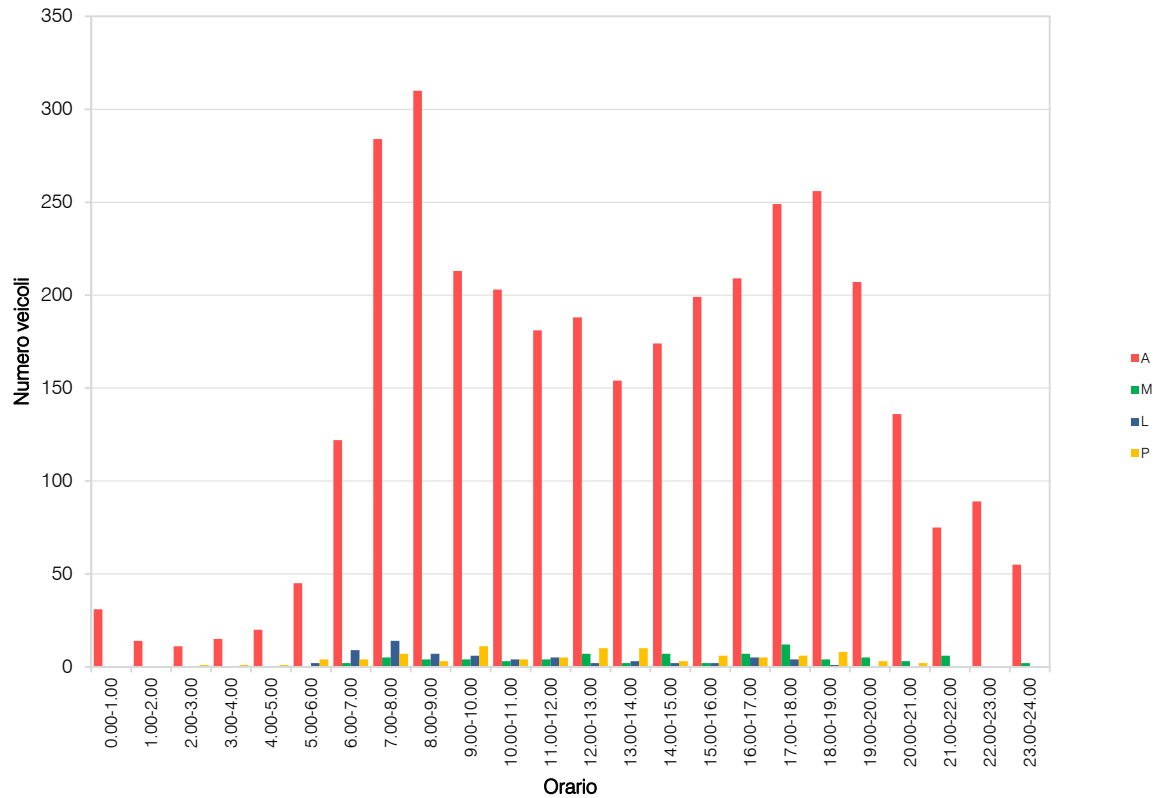
VOLUME DI TRAFFICO INTERVALLO TEMPORALE 60 min

venerdì 11 settembre 2020

	<i>A</i>	<i>M</i>	<i>L</i>	<i>P</i>	<i>veicoli totali</i>	<i>veicoli equivalenti orari</i>
0.00-1.00	31	0	0	0	31	31
1.00-2.00	14	0	0	0	14	14
2.00-3.00	11	0	0	1	12	13
3.00-4.00	15	0	0	1	16	17
4.00-5.00	20	0	0	1	21	22
5.00-6.00	45	0	2	4	51	56
6.00-7.00	122	2	9	4	137	145
7.00-8.00	284	5	14	7	310	322
8.00-9.00	310	4	7	3	324	329
9.00-10.00	213	4	6	11	234	246
10.00-11.00	203	3	4	4	214	219
11.00-12.00	181	4	5	5	195	201
12.00-13.00	188	7	2	10	207	215
13.00-14.00	154	2	3	10	169	180
14.00-15.00	174	7	2	3	186	187
15.00-16.00	199	2	2	6	209	215
16.00-17.00	209	7	5	5	226	230
17.00-18.00	249	12	4	6	271	273
18.00-19.00	256	4	1	8	269	276
19.00-20.00	207	5	0	3	215	216
20.00-21.00	136	3	0	2	141	142
21.00-22.00	75	6	0	0	81	78
22.00-23.00	89	0	0	0	89	89
23.00-24.00	55	2	0	0	57	56
					TOT	3.679
						3.772

ELABORAZIONI GRAFICHE

venerdì 11 settembre 2020



VOLUME DI TRAFFICO INTERVALLO TEMPORALE 15 min

sabato 12 settembre 2020

	A	M	L	P	Veicoli totali	Veic. eq.
0:00	12	1	0	0	13	13
0:15	19	0	0	0	19	19
0:30	21	0	0	0	21	21
0:45	11	0	0	0	11	11
1:00	9	0	0	0	9	9
1:15	3	0	0	0	3	3
1:30	8	0	0	0	8	8
1:45	7	0	0	0	7	7
2:00	8	0	0	0	8	8
2:15	5	0	0	0	5	5
2:30	5	0	0	0	5	5
2:45	3	0	0	0	3	3
3:00	0	0	0	1	1	2
3:15	3	0	0	0	3	3
3:30	3	0	0	0	3	3
3:45	4	0	0	0	4	4
4:00	3	0	0	0	3	3
4:15	6	0	0	0	6	6
4:30	7	0	0	1	8	9
4:45	1	0	0	0	1	1
5:00	6	0	0	0	6	6
5:15	8	0	0	0	8	8
5:30	6	0	1	1	8	10
5:45	5	1	0	0	7	8
6:00	12	1	0	0	17	17
6:15	25	0	0	0	25	25
6:30	17	0	1	0	18	19
6:45	13	0	0	0	13	13
7:00	19	0	1	0	20	21
7:15	26	2	0	1	29	29
7:30	36	0	2	2	40	43
7:45	37	0	0	1	38	39
8:00	39	0	1	1	41	43
8:15	36	0	0	2	38	40
8:30	35	2	1	0	38	38
8:45	45	0	0	1	46	47
9:00	45	2	0	1	48	48
9:15	48	0	0	0	48	48
9:30	84	0	1	0	85	86
9:45	57	1	0	2	60	62
10:00	71	2	1	2	76	78
10:15	67	4	0	1	72	71
10:30	68	2	1	1	72	73
10:45	41	1	1	1	44	45
11:00	51	1	2	2	56	57
11:15	43	3	1	1	48	48
11:30	54	0	0	1	55	56
11:45	51	2	0	2	55	56
12:00	40	1	0	3	44	47
12:15	41	1	0	0	42	42
12:30	44	0	0	2	46	48
12:45	41	4	0	0	45	43
13:00	45	0	1	0	47	47
13:15	33	0	0	1	34	35
13:30	31	1	0	2	34	36
13:45	27	0	0	0	27	27
14:00	31	1	0	0	32	32
14:15	45	1	0	1	47	48
14:30	41	0	0	2	43	45
14:45	35	0	0	1	36	37
15:00	41	0	0	0	41	41
15:15	40	2	0	2	44	45
15:30	42	0	0	0	42	42
15:45	56	0	0	1	57	58
16:00	44	2	0	2	48	49
16:15	58	1	0	0	59	59
16:30	54	1	0	0	55	55
16:45	54	0	0	2	56	58
17:00	50	2	0	1	53	53
17:15	50	0	0	0	50	50
17:30	65	0	0	1	66	67
17:45	57	4	0	0	61	59
18:00	62	0	0	1	63	64
18:15	57	1	0	2	60	62
18:30	65	0	1	0	66	67
18:45	64	2	0	1	67	67
19:00	53	1	0	0	54	54
19:15	58	2	0	1	61	61
19:30	43	0	0	0	43	43
19:45	42	0	0	1	43	44
20:00	33	2	0	1	36	36
20:15	32	1	0	0	33	33
20:30	29	0	0	0	29	29
20:45	21	0	0	1	22	23
21:00	15	0	0	0	15	15
21:15	17	0	0	0	17	17
21:30	13	1	0	0	14	14
21:45	26	0	0	0	26	26
22:00	19	0	0	0	19	19
22:15	28	0	0	0	28	28
22:30	21	0	0	0	21	21
22:45	18	0	0	0	18	18
23:00	28	0	0	0	28	28
23:15	16	0	0	0	16	16
23:30	25	0	0	0	25	25
23:45	18	0	0	0	18	18

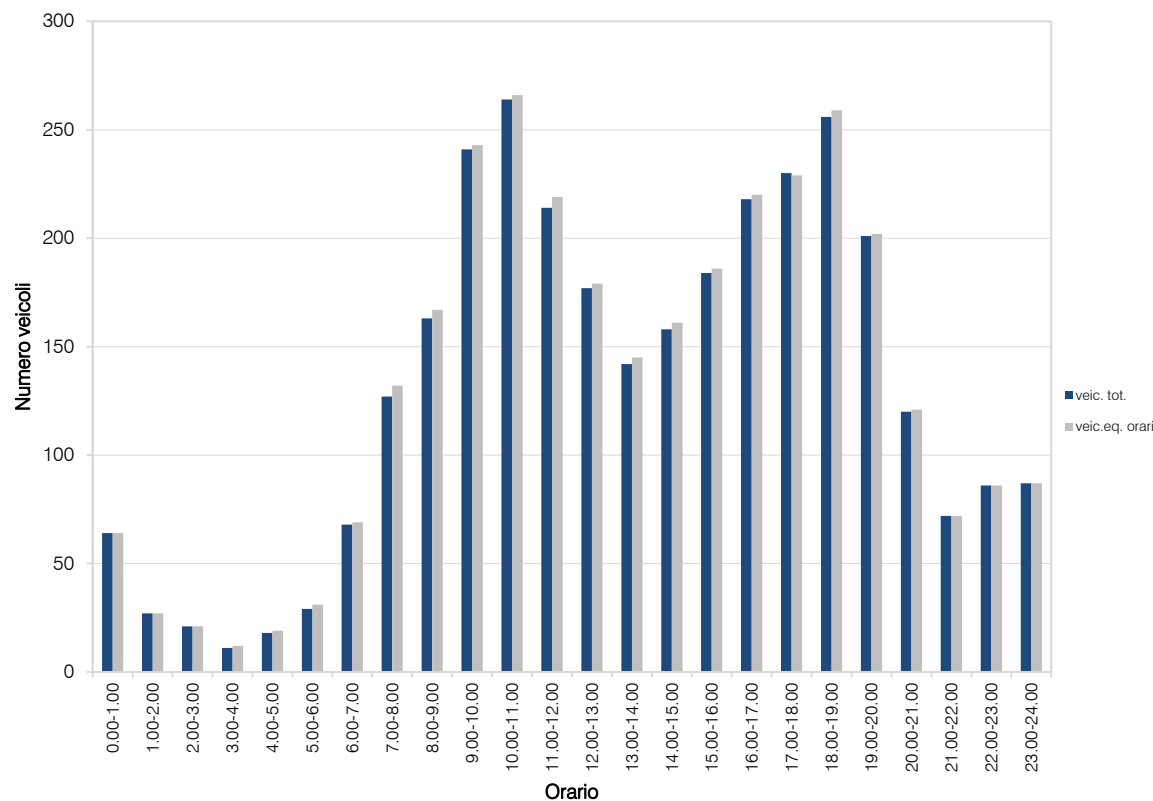
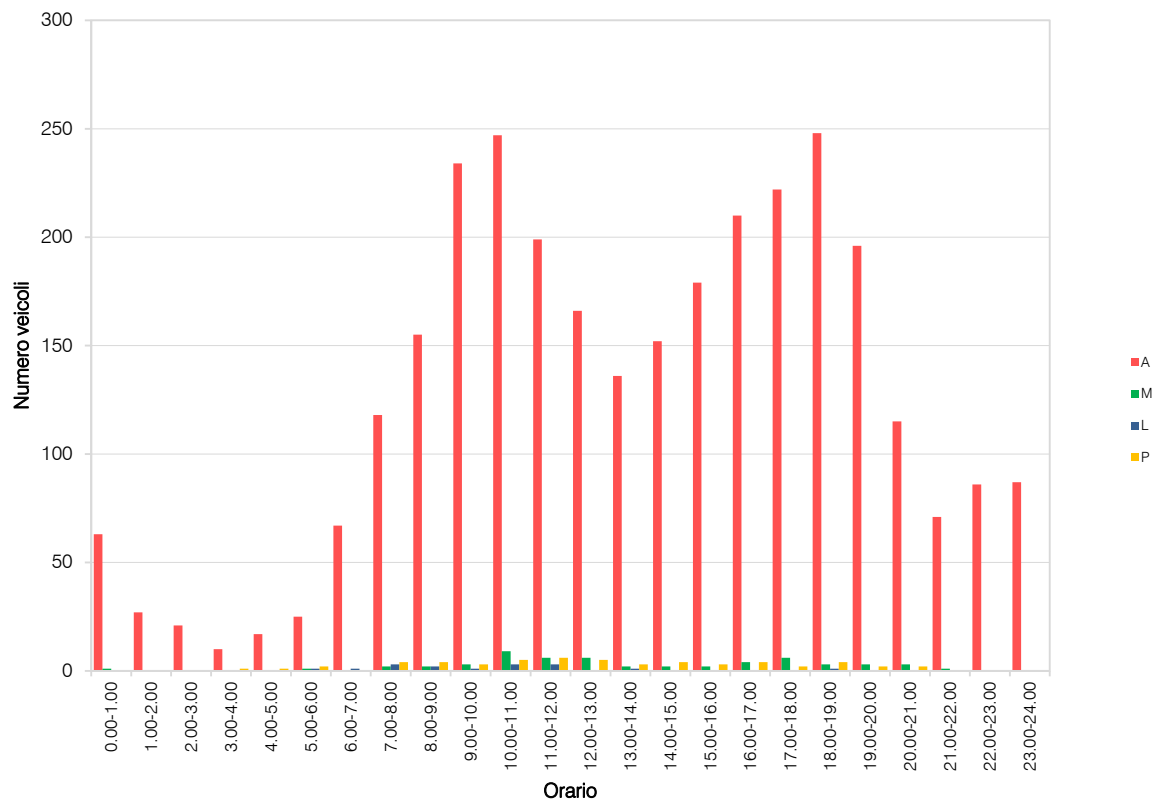
VOLUME DI TRAFFICO INTERVALLO TEMPORALE 60 min

sabato 12 settembre 2020

	<i>A</i>	<i>M</i>	<i>L</i>	<i>P</i>	<i>veicoli totali</i>	<i>veicoli equivalenti orari</i>
0.00-1.00	63	1	0	0	64	64
1.00-2.00	27	0	0	0	27	27
2.00-3.00	21	0	0	0	21	21
3.00-4.00	10	0	0	1	11	12
4.00-5.00	17	0	0	1	18	19
5.00-6.00	25	1	1	2	29	31
6.00-7.00	67	0	1	0	68	69
7.00-8.00	118	2	3	4	127	132
8.00-9.00	155	2	2	4	163	167
9.00-10.00	234	3	1	3	241	243
10.00-11.00	247	9	3	5	264	266
11.00-12.00	199	6	3	6	214	219
12.00-13.00	166	6	0	5	177	179
13.00-14.00	136	2	1	3	142	145
14.00-15.00	152	2	0	4	158	161
15.00-16.00	179	2	0	3	184	186
16.00-17.00	210	4	0	4	218	220
17.00-18.00	222	6	0	2	230	229
18.00-19.00	248	3	1	4	256	259
19.00-20.00	196	3	0	2	201	202
20.00-21.00	115	3	0	2	120	121
21.00-22.00	71	1	0	0	72	72
22.00-23.00	86	0	0	0	86	86
23.00-24.00	87	0	0	0	87	87
					TOT	3.178
						3.217

ELABORAZIONI GRAFICHE

sabato 12 settembre 2020



RILIEVI AUTOMATICI: RADAR 3

DATI GENERALI


Svincolo A4 "Casello di Martellago", dir. sud

Giorni di rilievo

giovedì 10 settembre 2020

venerdì 11 settembre 2020

sabato 12 settembre 2020



VOLUME DI TRAFFICO INTERVALLO TEMPORALE 15 min

giovedì 10 settembre 2020

	A	M	L	P	Veicoli totali	Veic. eq.
0:00	9	0	0	0	9	9
0:15	7	0	0	0	7	7
0:30	5	0	0	0	5	5
0:45	4	0	0	0	4	4
1:00	4	0	0	0	4	4
1:15	1	0	0	1	2	3
1:30	1	0	0	0	1	1
1:45	1	0	0	2	3	5
2:00	0	0	0	0	0	0
2:15	0	0	1	1	2	4
2:30	1	0	0	0	1	1
2:45	2	0	0	0	2	2
3:00	0	0	0	0	0	0
3:15	0	0	0	0	0	0
3:30	0	0	0	1	1	2
3:45	0	0	0	0	0	0
4:00	0	0	0	0	0	0
4:15	2	0	1	1	4	6
4:30	2	0	1	0	3	4
4:45	0	0	0	1	1	2
5:00	2	0	0	0	2	2
5:15	1	0	0	4	5	9
5:30	2	0	2	8	10	18
5:45	4	0	2	2	8	11
6:00	4	0	3	9	16	27
6:15	2	0	2	4	8	13
6:30	12	0	0	6	18	24
6:45	14	0	3	11	28	41
7:00	11	1	6	23	41	67
7:15	21	0	4	19	44	65
7:30	43	0	7	19	69	92
7:45	46	0	6	15	67	85
8:00	44	1	4	14	63	79
8:15	59	0	2	11	72	95
8:30	49	0	6	13	68	84
8:45	47	0	2	17	66	84
9:00	40	0	6	16	62	81
9:15	40	0	5	22	67	92
9:30	36	0	10	23	69	97
9:45	30	0	2	13	45	59
10:00	28	0	8	20	56	80
10:15	29	0	5	20	54	77
10:30	34	0	4	18	56	76
10:45	29	0	5	14	48	65
11:00	27	0	6	14	47	64
11:15	29	0	5	15	49	67
11:30	27	0	8	16	51	71
11:45	25	0	5	15	45	63
12:00	27	0	6	14	47	64
12:15	23	1	6	22	52	77
12:30	23	0	7	14	44	62
12:45	26	0	3	14	43	59
13:00	30	0	6	14	50	67
13:15	26	0	4	14	44	60
13:30	22	0	3	22	47	71
13:45	26	0	5	20	51	74
14:00	34	0	8	13	55	72
14:15	34	0	6	14	54	71
14:30	27	0	6	15	48	66
14:45	50	1	7	26	84	113
15:00	45	2	6	14	67	83
15:15	32	0	5	12	49	64
15:30	39	2	4	13	59	74
15:45	28	0	6	13	47	63
16:00	45	2	9	19	75	98
16:15	33	0	5	11	49	63
16:30	45	0	10	16	71	92
16:45	48	0	10	14	72	91
17:00	48	2	11	13	74	92
17:15	52	0	6	17	75	95
17:30	60	1	7	13	81	97
17:45	76	0	9	12	97	114
18:00	78	1	10	9	98	112
18:15	95	0	6	9	110	122
18:30	84	1	4	12	103	118
18:45	64	0	5	12	83	98
19:00	64	0	5	9	78	90
19:15	64	0	3	15	82	99
19:30	64	0	3	7	74	83
19:45	54	0	6	9	69	81
20:00	48	0	0	3	51	54
20:15	38	0	3	2	43	47
20:30	28	0	0	4	36	42
20:45	25	0	0	4	29	33
21:00	14	0	0	3	17	20
21:15	17	0	1	3	21	25
21:30	10	0	0	0	10	10
21:45	10	0	0	2	12	14
22:00	9	0	2	1	12	14
22:15	5	0	0	0	5	5
22:30	7	0	0	1	8	9
22:45	8	0	0	2	10	12
23:00	8	0	0	1	9	10
23:15	7	0	0	2	9	11
23:30	18	0	0	0	18	18
23:45	8	0	2	1	11	13

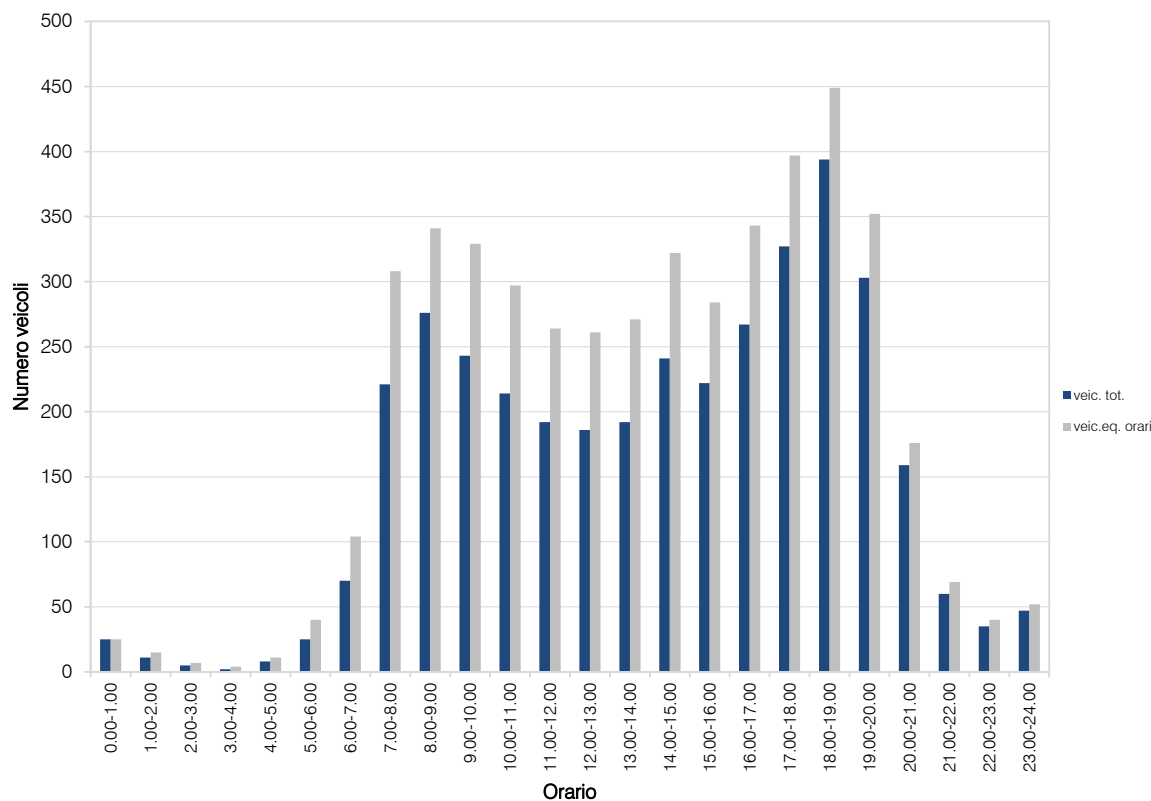
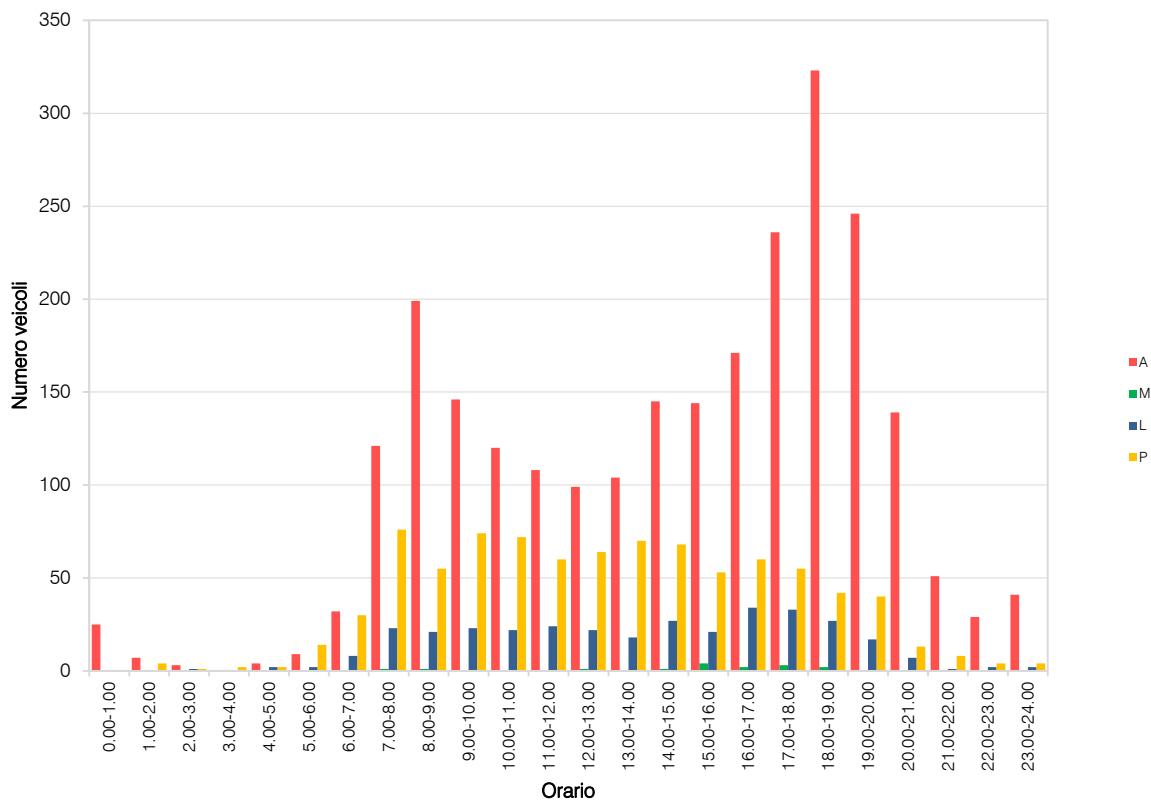
VOLUME DI TRAFFICO INTERVALLO TEMPORALE 60 min

giovedì 10 settembre 2020

	<i>A</i>	<i>M</i>	<i>L</i>	<i>P</i>	<i>veicoli totali</i>	<i>veicoli equivalenti orari</i>
0.00-1.00	25	0	0	0	25	25
1.00-2.00	7	0	0	2	9	11
2.00-3.00	3	0	0	4	7	11
3.00-4.00	0	0	0	2	2	4
4.00-5.00	4	0	1	7	12	20
5.00-6.00	9	0	6	12	27	42
6.00-7.00	32	0	4	37	73	112
7.00-8.00	121	1	26	88	236	337
8.00-9.00	199	1	24	53	277	342
9.00-10.00	146	0	22	61	229	301
10.00-11.00	120	0	22	54	196	261
11.00-12.00	108	0	25	74	207	294
12.00-13.00	99	1	24	58	182	252
13.00-14.00	104	0	17	70	191	270
14.00-15.00	145	1	22	59	227	297
15.00-16.00	144	4	22	70	240	319
16.00-17.00	171	2	25	72	270	354
17.00-18.00	236	3	31	49	319	382
18.00-19.00	323	2	21	48	394	452
19.00-20.00	246	0	12	23	281	310
20.00-21.00	139	0	6	8	153	164
21.00-22.00	51	0	2	9	62	72
22.00-23.00	29	0	3	6	38	46
23.00-24.00	41	0	1	3	45	49
					TOT	3.702
						4.727

ELABORAZIONI GRAFICHE

giovedì 10 settembre 2020



VOLUME DI TRAFFICO INTERVALLO TEMPORALE 15 min

venerdì 11 settembre 2020

	A	M	L	P	Veicoli totali	Veic. eq.
0:00	2	0	0	0	2	2
0:15	8	0	1	2	11	14
0:30	9	0	0	1	10	11
0:45	2	0	0	0	2	2
1:00	6	0	0	2	8	10
1:15	5	0	0	0	5	5
1:30	5	0	0	0	5	5
1:45	1	0	0	0	1	1
2:00	0	0	0	0	0	0
2:15	0	0	0	0	0	0
2:30	1	0	0	3	4	7
2:45	3	0	0	1	4	5
3:00	1	0	0	0	1	1
3:15	1	0	0	1	2	3
3:30	0	0	0	0	0	0
3:45	2	0	0	1	3	4
4:00	1	0	0	0	1	1
4:15	1	0	0	2	3	5
4:30	3	0	0	2	5	7
4:45	1	0	1	3	5	9
5:00	2	0	1	2	5	8
5:15	4	0	1	1	6	8
5:30	1	0	2	4	7	16
5:45	0	0	2	3	5	9
6:00	5	0	2	7	14	22
6:15	7	0	0	7	14	21
6:30	14	0	2	13	29	43
6:45	11	0	0	10	21	31
7:00	8	0	3	23	34	59
7:15	27	1	7	18	53	74
7:30	35	1	10	21	67	93
7:45	39	0	6	26	71	100
8:00	53	0	7	13	73	87
8:15	38	0	7	14	59	77
8:30	31	0	7	11	49	64
8:45	32	0	5	15	52	70
9:00	32	0	8	18	58	80
9:15	25	0	3	8	36	46
9:30	26	0	6	18	50	71
9:45	33	0	5	17	55	75
10:00	26	0	4	15	45	62
10:15	30	0	7	11	48	63
10:30	27	0	3	14	44	60
10:45	18	0	8	14	40	58
11:00	32	0	5	15	52	70
11:15	26	0	6	17	49	69
11:30	26	0	11	22	59	87
11:45	33	0	3	20	56	78
12:00	26	0	3	16	45	63
12:15	29	1	10	23	63	91
12:30	21	0	5	10	36	49
12:45	32	0	6	9	47	59
13:00	24	1	1	15	41	56
13:15	18	0	5	21	44	68
13:30	33	1	4	23	61	86
13:45	34	0	7	11	52	67
14:00	19	0	5	12	36	51
14:15	35	1	6	12	54	69
14:30	36	0	7	14	57	75
14:45	39	0	4	21	64	87
15:00	34	0	5	20	59	82
15:15	27	0	3	21	51	74
15:30	42	0	8	16	66	86
15:45	40	0	6	13	59	75
16:00	23	1	4	25	55	83
16:15	32	0	6	23	61	87
16:30	32	0	6	13	51	67
16:45	56	0	7	11	74	89
17:00	55	1	7	15	78	96
17:15	51	1	8	13	73	90
17:30	65	1	9	11	86	101
17:45	78	1	7	10	96	109
18:00	72	0	3	11	86	99
18:15	75	0	8	14	97	115
18:30	79	0	5	14	98	115
18:45	80	1	5	9	95	106
19:00	56	0	4	4	64	70
19:15	55	0	5	7	67	77
19:30	59	0	3	7	69	78
19:45	62	0	0	5	67	72
20:00	51	0	2	1	54	56
20:15	38	0	1	3	42	46
20:30	35	0	3	2	40	44
20:45	29	0	0	2	31	33
21:00	16	1	0	3	20	23
21:15	15	0	2	3	20	24
21:30	17	0	0	1	18	19
21:45	9	0	0	2	11	13
22:00	13	0	1	2	16	19
22:15	9	0	0	0	9	9
22:30	5	0	2	2	9	12
22:45	9	0	0	2	11	13
23:00	11	0	0	2	11	11
23:15	10	0	0	2	12	14
23:30	7	0	1	1	9	11
23:45	6	0	0	0	6	6

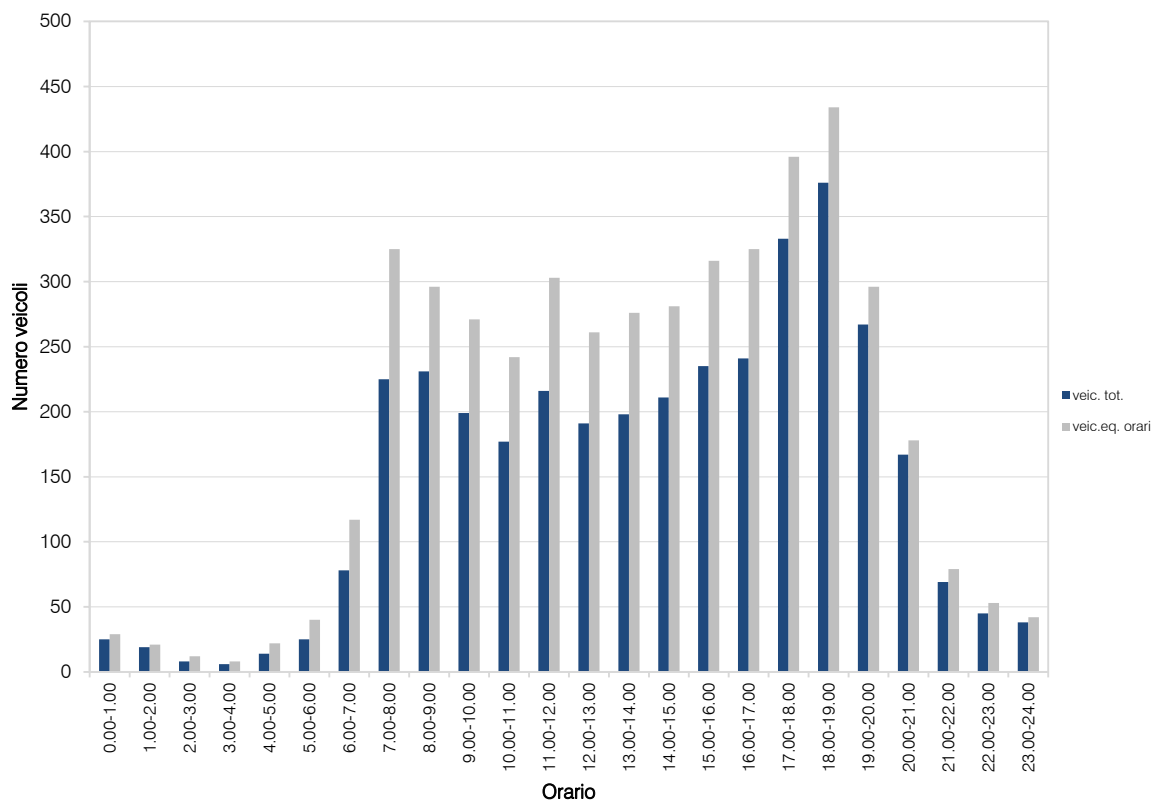
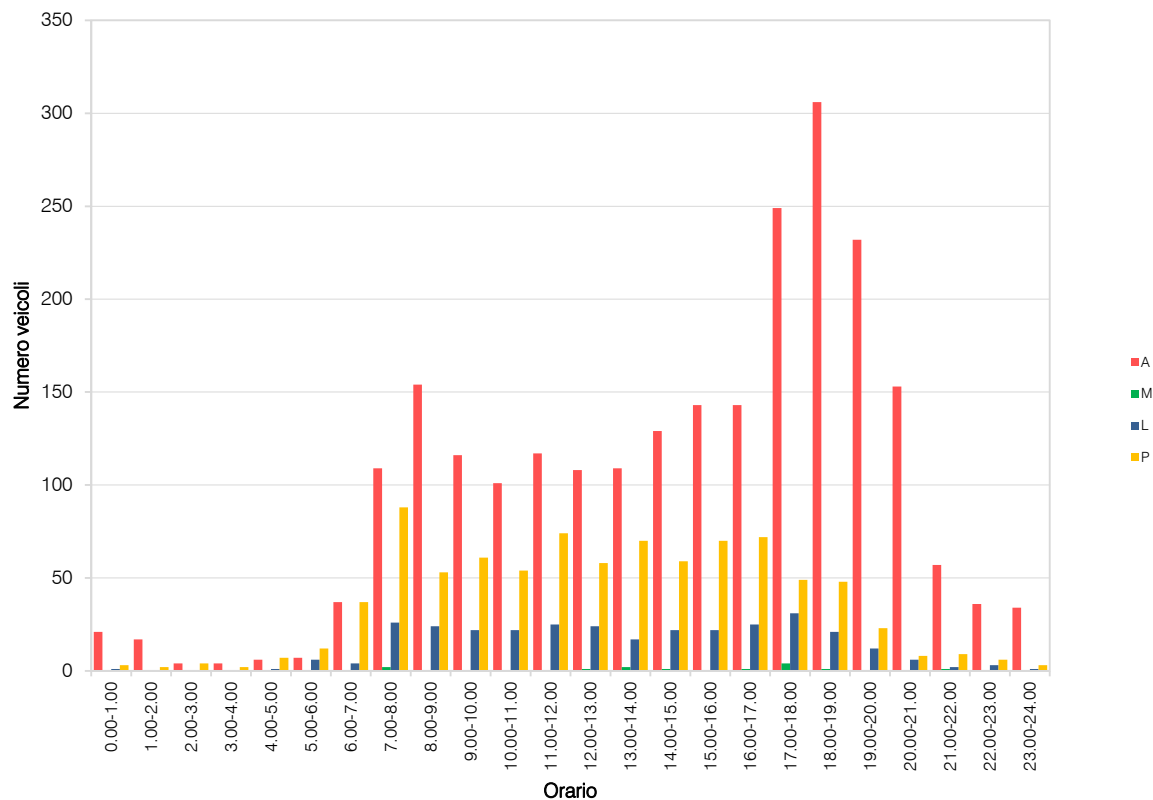
VOLUME DI TRAFFICO INTERVALLO TEMPORALE 60 min

venerdì 11 settembre 2020

	<i>A</i>	<i>M</i>	<i>L</i>	<i>P</i>	<i>veicoli totali</i>	<i>veicoli equivalenti orari</i>
0.00-1.00	21	0	1	3	25	29
1.00-2.00	17	0	0	2	19	21
2.00-3.00	4	0	0	4	8	12
3.00-4.00	4	0	0	2	6	8
4.00-5.00	6	0	1	7	14	22
5.00-6.00	7	0	6	12	25	40
6.00-7.00	37	0	4	37	78	117
7.00-8.00	109	2	26	88	225	325
8.00-9.00	154	0	24	53	231	296
9.00-10.00	116	0	22	61	199	271
10.00-11.00	101	0	22	54	177	242
11.00-12.00	117	0	25	74	216	303
12.00-13.00	108	1	24	58	191	261
13.00-14.00	109	2	17	70	198	276
14.00-15.00	129	1	22	59	211	281
15.00-16.00	143	0	22	70	235	316
16.00-17.00	143	1	25	72	241	325
17.00-18.00	249	4	31	49	333	396
18.00-19.00	306	1	21	48	376	434
19.00-20.00	232	0	12	23	267	296
20.00-21.00	153	0	6	8	167	178
21.00-22.00	57	1	2	9	69	79
22.00-23.00	36	0	3	6	45	53
23.00-24.00	34	0	1	3	38	42
					TOT	3.594
						4.623

ELABORAZIONI GRAFICHE

venerdì 11 settembre 2020



VOLUME DI TRAFFICO INTERVALLO TEMPORALE 15 min

sabato 12 settembre 2020

	A	M	L	P	Veicoli totali	Veic. eq.
0:00	11	0	0	0	11	11
0:15	16	0	0	1	17	18
0:30	12	0	0	0	12	12
0:45	7	0	0	0	7	7
1:00	8	0	0	0	8	8
1:15	3	0	0	0	3	3
1:30	9	0	0	0	9	9
1:45	4	0	0	0	4	4
2:00	8	0	0	0	8	8
2:15	3	0	0	1	4	5
2:30	1	0	0	0	1	1
2:45	2	0	0	0	2	2
3:00	3	0	0	0	3	3
3:15	0	0	0	0	0	0
3:30	0	0	0	0	0	0
3:45	2	0	0	2	4	6
4:00	1	0	0	1	2	3
4:15	0	0	0	0	0	0
4:30	1	0	0	1	2	3
4:45	1	0	0	0	1	1
5:00	2	0	0	2	4	6
5:15	2	0	0	2	4	6
5:30	2	0	0	3	5	8
5:45	2	0	0	0	2	2
6:00	3	0	2	2	7	10
6:15	1	0	1	3	5	9
6:30	5	0	0	4	9	13
6:45	10	0	0	4	14	18
7:00	4	0	2	5	11	17
7:15	10	0	2	8	20	29
7:30	7	0	2	8	17	26
7:45	11	0	5	7	23	33
8:00	15	0	2	4	23	30
8:15	10	0	3	4	17	23
8:30	24	0	1	4	29	34
8:45	26	0	4	4	34	40
9:00	24	0	2	6	32	39
9:15	18	0	1	7	26	34
9:30	24	0	2	6	32	39
9:45	27	0	0	2	29	31
10:00	29	0	3	8	40	50
10:15	38	0	3	9	50	61
10:30	31	0	1	3	36	40
10:45	30	0	4	6	32	34
11:00	29	0	1	4	34	37
11:15	24	2	4	2	29	31
11:30	35	1	1	1	38	39
11:45	28	0	4	5	37	44
12:00	24	0	2	3	29	33
12:15	25	0	2	1	28	30
12:30	28	0	2	5	35	41
12:45	34	0	0	4	38	42
13:00	25	0	0	0	25	25
13:15	18	0	0	5	23	28
13:30	18	0	1	1	17	19
13:45	13	0	2	1	16	18
14:00	16	0	3	1	20	23
14:15	26	0	0	1	27	28
14:30	30	0	1	1	32	34
14:45	24	1	0	2	27	29
15:00	23	0	0	2	25	27
15:15	24	0	3	5	32	39
15:30	27	0	0	0	28	29
15:45	32	0	0	4	36	40
16:00	28	0	2	2	32	35
16:15	32	0	1	2	35	38
16:30	31	0	0	2	33	35
16:45	47	0	2	2	51	54
17:00	27	0	1	0	28	29
17:15	42	2	0	0	44	43
17:30	27	0	1	1	29	31
17:45	48	2	1	1	52	53
18:00	59	0	1	1	61	63
18:15	58	0	1	1	60	62
18:30	48	1	0	0	49	49
18:45	57	0	0	0	57	57
19:00	51	1	1	0	53	53
19:15	49	0	2	2	53	56
19:30	63	0	0	0	63	63
19:45	58	0	3	1	62	65
20:00	43	0	1	1	45	47
20:15	40	0	0	0	40	40
20:30	25	0	0	0	25	25
20:45	26	0	0	0	26	26
21:00	21	0	0	0	21	21
21:15	22	0	0	0	22	22
21:30	21	0	2	0	23	24
21:45	19	0	1	0	20	21
22:00	16	0	0	0	16	16
22:15	15	0	0	0	15	15
22:30	26	0	0	0	26	26
22:45	29	0	0	1	30	31
23:00	24	0	0	0	24	24
23:15	14	0	0	1	15	16
23:30	21	0	0	0	21	21
23:45	23	0	0	0	23	23

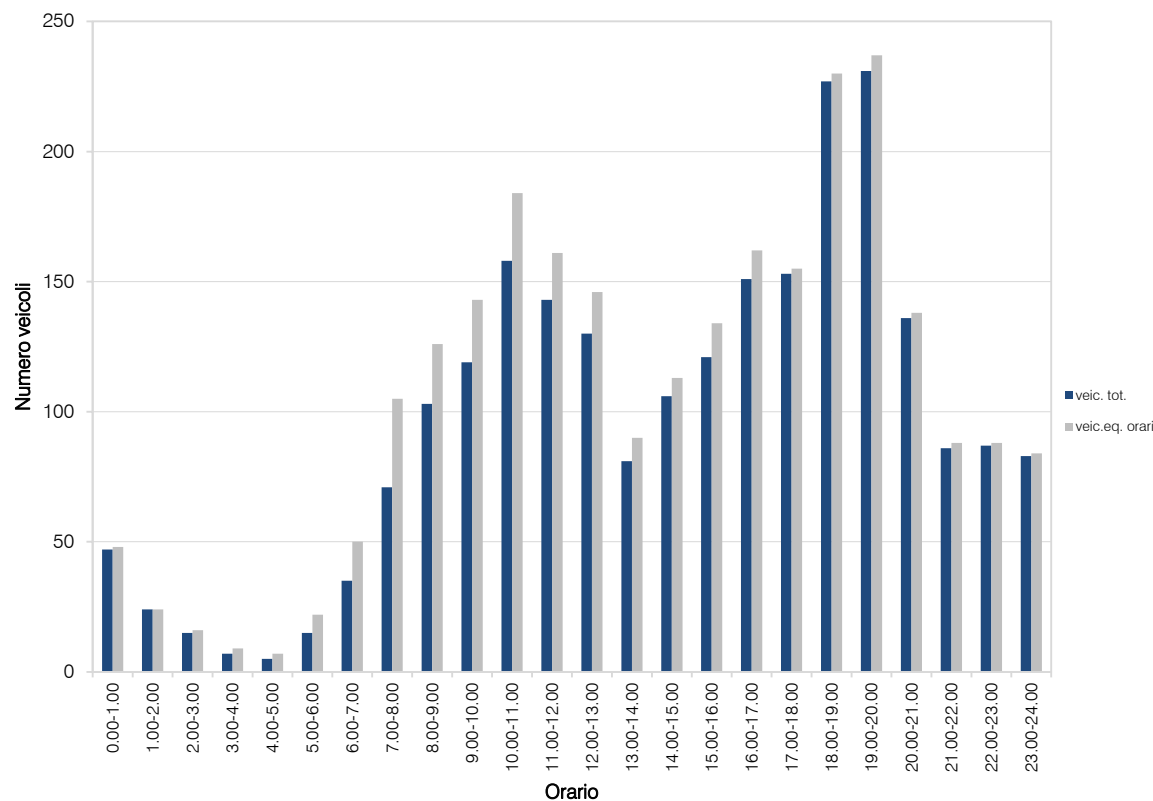
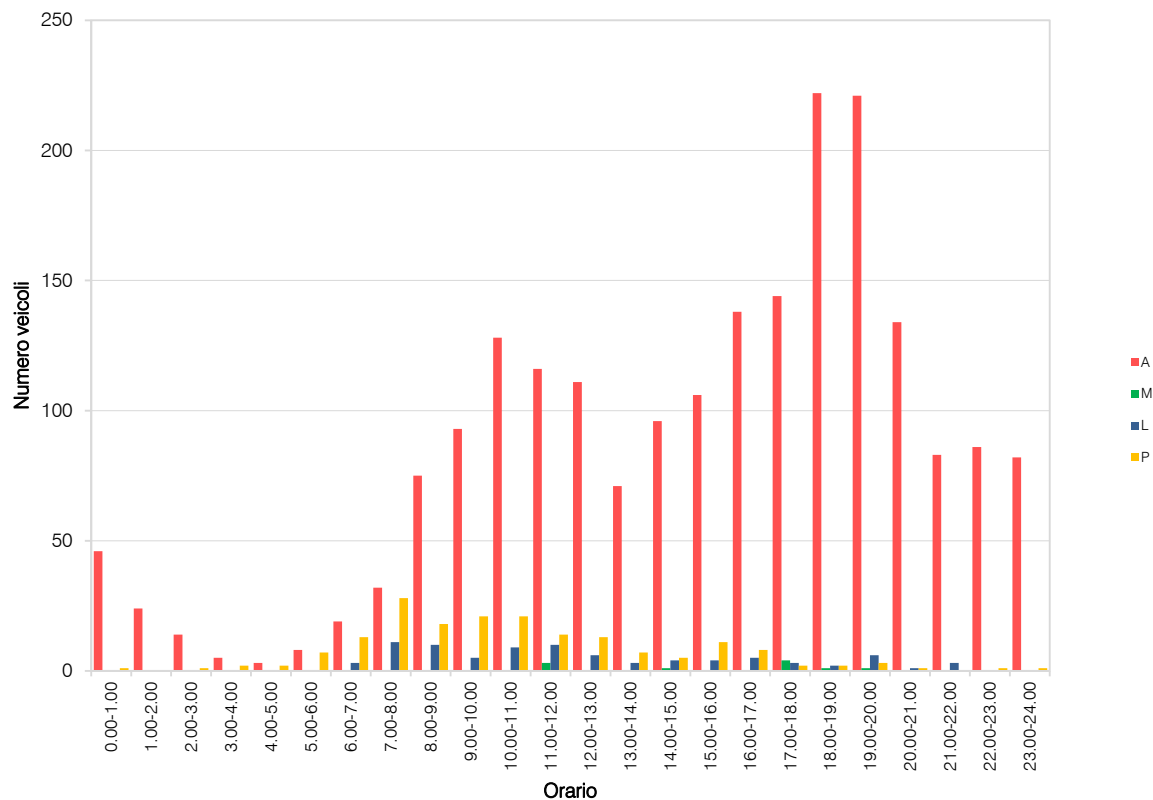
VOLUME DI TRAFFICO INTERVALLO TEMPORALE 60 min

sabato 12 settembre 2020

	<i>A</i>	<i>M</i>	<i>L</i>	<i>P</i>	<i>veicoli totali</i>	<i>veicoli equivalenti orari</i>	
0.00-1.00	46	0	0	1	47	48	
1.00-2.00	24	0	0	0	24	24	
2.00-3.00	14	0	0	1	15	16	
3.00-4.00	5	0	0	2	7	9	
4.00-5.00	3	0	0	2	5	7	
5.00-6.00	8	0	0	7	15	22	
6.00-7.00	19	0	3	13	35	50	
7.00-8.00	32	0	11	28	71	105	
8.00-9.00	75	0	10	18	103	126	
9.00-10.00	93	0	5	21	119	143	
10.00-11.00	128	0	9	21	158	184	
11.00-12.00	116	3	10	14	143	161	
12.00-13.00	111	0	6	13	130	146	
13.00-14.00	71	0	3	7	81	90	
14.00-15.00	96	1	4	5	106	113	
15.00-16.00	106	0	4	11	121	134	
16.00-17.00	138	0	5	8	151	162	
17.00-18.00	144	4	3	2	153	155	
18.00-19.00	222	1	2	2	227	230	
19.00-20.00	221	1	6	3	231	237	
20.00-21.00	134	0	1	1	136	138	
21.00-22.00	83	0	3	0	86	88	
22.00-23.00	86	0	0	1	87	88	
23.00-24.00	82	0	0	1	83	84	
					TOT	2.334	2.560

ELABORAZIONI GRAFICHE

sabato 12 settembre 2020



RILIEVI AUTOMATICI: RADAR 4

DATI GENERALI


Svincolo A4 "Casello di Martellago", dir. nord

Giorni di rilievo

giovedì 10 settembre 2020

venerdì 11 settembre 2020

sabato 12 settembre 2020



VOLUME DI TRAFFICO INTERVALLO TEMPORALE 15 min

giovedì 10 settembre 2020

	A	M	L	P	Veicoli totali	Veic. eq.
0:00	7	0	1	2	10	13
0:15	3	0	0	0	3	3
0:30	1	0	0	0	1	3
0:45	5	0	0	0	5	5
1:00	2	0	0	2	4	6
1:15	1	0	0	0	1	1
1:30	2	0	0	1	3	4
1:45	0	0	0	0	0	0
2:00	2	0	0	4	6	10
2:15	0	0	0	2	2	4
2:30	1	0	0	2	3	5
2:45	1	0	0	3	4	7
3:00	1	0	0	3	4	7
3:15	6	0	0	5	11	16
3:30	0	0	0	3	3	6
3:45	4	0	2	4	10	15
4:00	3	0	0	4	7	11
4:15	1	0	0	6	7	13
4:30	4	0	3	8	15	25
4:45	4	0	2	6	12	19
5:00	6	0	2	10	18	29
5:15	8	0	1	13	22	36
5:30	10	0	2	8	20	29
5:45	8	0	3	15	26	43
6:00	12	0	3	11	26	39
6:15	14	0	3	9	26	37
6:30	31	0	6	17	54	74
6:45	26	0	6	17	49	69
7:00	38	0	7	22	67	93
7:15	55	0	8	18	81	103
7:30	49	1	6	16	72	91
7:45	59	0	12	18	89	113
8:00	82	0	13	13	108	128
8:15	58	0	11	17	86	109
8:30	45	1	8	13	67	84
8:45	39	0	8	17	64	85
9:00	42	0	5	13	60	76
9:15	40	0	7	14	61	79
9:30	35	0	6	18	59	80
9:45	34	0	7	17	58	79
10:00	24	0	5	18	47	68
10:15	30	0	5	17	52	72
10:30	33	0	6	23	62	88
10:45	23	1	3	21	48	70
11:00	26	0	5	15	46	64
11:15	28	2	4	17	51	69
11:30	33	0	5	12	50	65
11:45	31	0	4	11	46	59
12:00	23	1	6	9	39	51
12:15	28	0	2	22	52	75
12:30	24	0	2	10	36	47
12:45	21	2	2	6	31	37
13:00	20	1	3	7	30	38
13:15	24	0	3	8	35	45
13:30	21	0	2	12	35	48
13:45	25	0	5	18	48	69
14:00	31	1	5	12	49	63
14:15	36	0	6	15	57	75
14:30	29	0	4	15	48	65
14:45	31	0	4	15	50	67
15:00	28	1	4	14	47	63
15:15	27	0	3	12	42	56
15:30	32	1	4	17	53	71
15:45	23	0	4	12	39	53
16:00	31	0	4	10	45	57
16:15	24	0	3	12	39	53
16:30	28	0	5	14	47	64
16:45	44	0	7	4	55	63
17:00	46	0	4	14	64	80
17:15	42	0	7	14	63	81
17:30	50	3	7	10	70	82
17:45	43	1	9	9	62	75
18:00	51	2	5	9	67	78
18:15	46	1	5	11	63	76
18:30	34	0	4	4	44	52
18:45	44	1	4	8	57	67
19:00	32	2	5	5	44	51
19:15	23	0	4	6	33	41
19:30	30	0	2	3	35	39
19:45	25	0	4	2	31	35
20:00	23	0	1	2	26	29
20:15	17	0	2	1	20	22
20:30	14	0	2	2	18	20
20:45	16	0	1	1	18	20
21:00	7	0	0	2	9	11
21:15	12	0	2	1	15	17
21:30	11	0	1	2	14	17
21:45	8	0	1	5	14	20
22:00	3	0	0	1	4	5
22:15	7	0	1	1	9	11
22:30	2	0	0	0	2	2
22:45	3	0	0	1	4	5
23:00	6	0	0	1	7	8
23:15	4	0	1	1	6	8
23:30	4	1	1	2	10	12
23:45	10	0	1	0	11	12

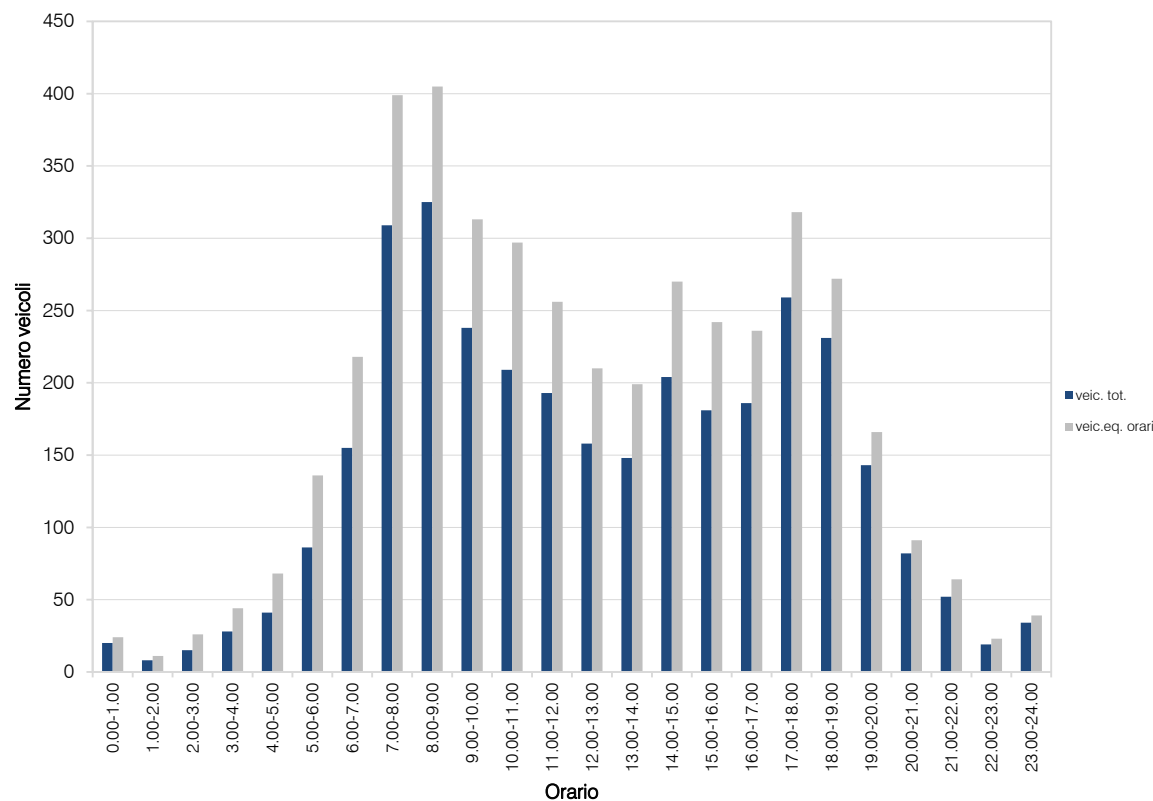
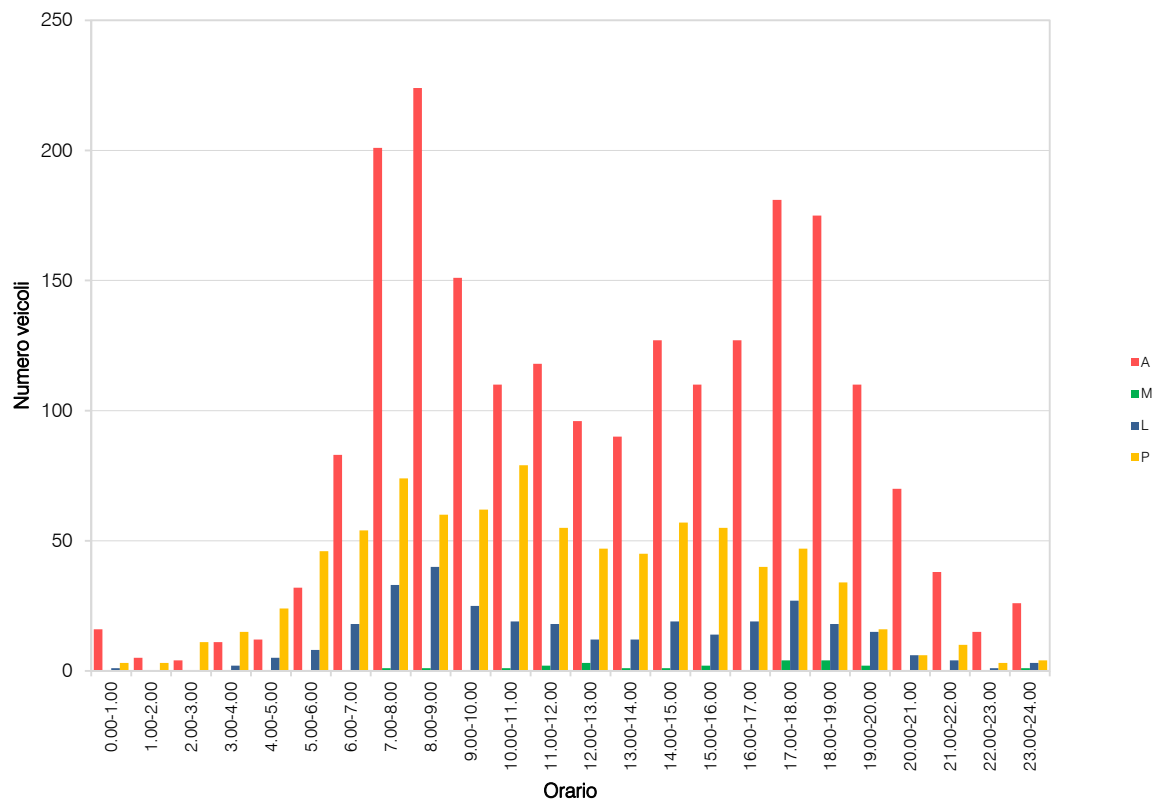
VOLUME DI TRAFFICO INTERVALLO TEMPORALE 60 min

giovedì 10 settembre 2020

	<i>A</i>	<i>M</i>	<i>L</i>	<i>P</i>	<i>veicoli totali</i>	<i>veicoli equivalenti orari</i>
0.00-1.00	16	0	1	3	20	24
1.00-2.00	5	0	0	5	10	15
2.00-3.00	4	0	0	6	10	16
3.00-4.00	11	0	0	15	26	41
4.00-5.00	12	0	3	30	45	77
5.00-6.00	32	0	8	47	87	138
6.00-7.00	83	0	15	52	150	210
7.00-8.00	201	1	33	61	296	373
8.00-9.00	224	1	32	64	321	401
9.00-10.00	151	0	26	67	244	324
10.00-11.00	110	1	23	65	199	275
11.00-12.00	118	2	18	60	198	266
12.00-13.00	96	3	13	55	167	227
13.00-14.00	90	1	11	45	147	197
14.00-15.00	127	1	18	51	197	257
15.00-16.00	110	2	15	46	173	226
16.00-17.00	127	0	20	42	189	241
17.00-18.00	181	4	30	44	259	316
18.00-19.00	175	4	19	24	222	254
19.00-20.00	110	2	18	14	144	166
20.00-21.00	70	0	7	7	84	95
21.00-22.00	38	0	6	3	47	53
22.00-23.00	15	0	6	8	29	40
23.00-24.00	26	1	1	3	31	34
					TOT	3.295
						4.266

ELABORAZIONI GRAFICHE

giovedì 10 settembre 2020



VOLUME DI TRAFFICO INTERVALLO TEMPORALE 15 min

venerdì 11 settembre 2020

	A	M	L	P	Veicoli totali	Veic. eq.
0:00	8	0	0	0	8	8
0:15	4	0	1	1	6	8
0:30	3	0	0	2	5	7
0:45	2	0	0	0	2	2
1:00	0	0	0	0	0	0
1:15	2	0	0	1	3	4
1:30	7	0	0	3	4	7
1:45	1	0	1	2	2	3
2:00	0	0	0	3	3	6
2:15	1	0	0	2	3	5
2:30	1	0	0	1	2	3
2:45	1	0	0	0	1	1
3:00	3	0	0	2	5	7
3:15	1	0	0	3	4	7
3:30	2	0	0	5	7	12
3:45	2	0	0	5	7	12
4:00	3	0	0	8	11	19
4:15	3	0	0	6	9	15
4:30	3	0	1	6	10	17
4:45	5	0	2	10	17	28
5:00	11	0	3	11	25	38
5:15	7	0	1	11	19	31
5:30	8	0	1	12	21	34
5:45	10	0	3	13	26	41
6:00	14	0	3	14	31	47
6:15	16	0	3	13	32	47
6:30	33	0	6	13	52	68
6:45	22	1	3	12	38	51
7:00	47	0	7	20	74	98
7:15	48	0	6	16	70	89
7:30	51	0	11	14	76	96
7:45	62	0	9	11	82	98
8:00	60	0	6	21	87	111
8:15	67	0	10	15	92	112
8:30	46	0	9	17	71	92
8:45	43	2	8	11	64	78
9:00	40	0	7	20	67	91
9:15	42	0	8	18	68	90
9:30	40	0	5	14	59	76
9:45	41	0	6	15	62	80
10:00	34	0	5	16	55	74
10:15	38	0	4	15	57	74
10:30	37	0	7	18	62	84
10:45	42	0	7	16	65	85
11:00	29	1	4	17	51	70
11:15	36	2	5	15	58	75
11:30	32	0	4	11	47	60
11:45	37	0	5	17	59	79
12:00	32	1	4	12	49	63
12:15	29	1	3	17	50	68
12:30	27	0	4	15	46	63
12:45	23	0	2	11	36	48
13:00	30	0	3	10	43	55
13:15	31	0	2	13	46	60
13:30	29	0	3	12	44	58
13:45	32	0	3	10	45	57
14:00	40	0	4	13	57	72
14:15	32	1	4	14	51	67
14:30	35	1	4	14	54	70
14:45	41	1	6	10	58	71
15:00	35	0	4	14	53	69
15:15	31	0	2	11	44	56
15:30	44	1	4	11	59	72
15:45	42	1	5	10	58	70
16:00	40	0	4	11	57	71
16:15	31	0	5	11	47	61
16:30	30	1	3	6	40	47
16:45	51	0	6	14	71	88
17:00	47	0	7	14	68	86
17:15	48	1	8	13	70	87
17:30	51	1	8	7	67	78
17:45	51	0	7	10	68	82
18:00	58	0	4	6	68	76
18:15	50	0	7	9	66	79
18:30	53	0	5	7	65	75
18:45	46	0	3	2	51	55
19:00	49	0	6	5	60	68
19:15	38	0	4	5	47	54
19:30	36	0	5	2	43	48
19:45	26	0	3	2	31	35
20:00	30	0	3	2	35	39
20:15	25	0	2	2	29	32
20:30	14	0	1	1	16	18
20:45	16	0	1	2	19	22
21:00	18	0	1	2	20	22
21:15	15	0	4	0	19	21
21:30	13	0	1	2	16	19
21:45	5	0	0	0	5	5
22:00	7	0	2	3	12	16
22:15	12	0	1	0	13	14
22:30	10	0	2	3	15	19
22:45	9	0	0	2	12	15
23:00	11	0	0	0	11	11
23:15	7	0	0	0	7	7
23:30	7	0	1	3	11	15
23:45	7	0	0	0	7	7

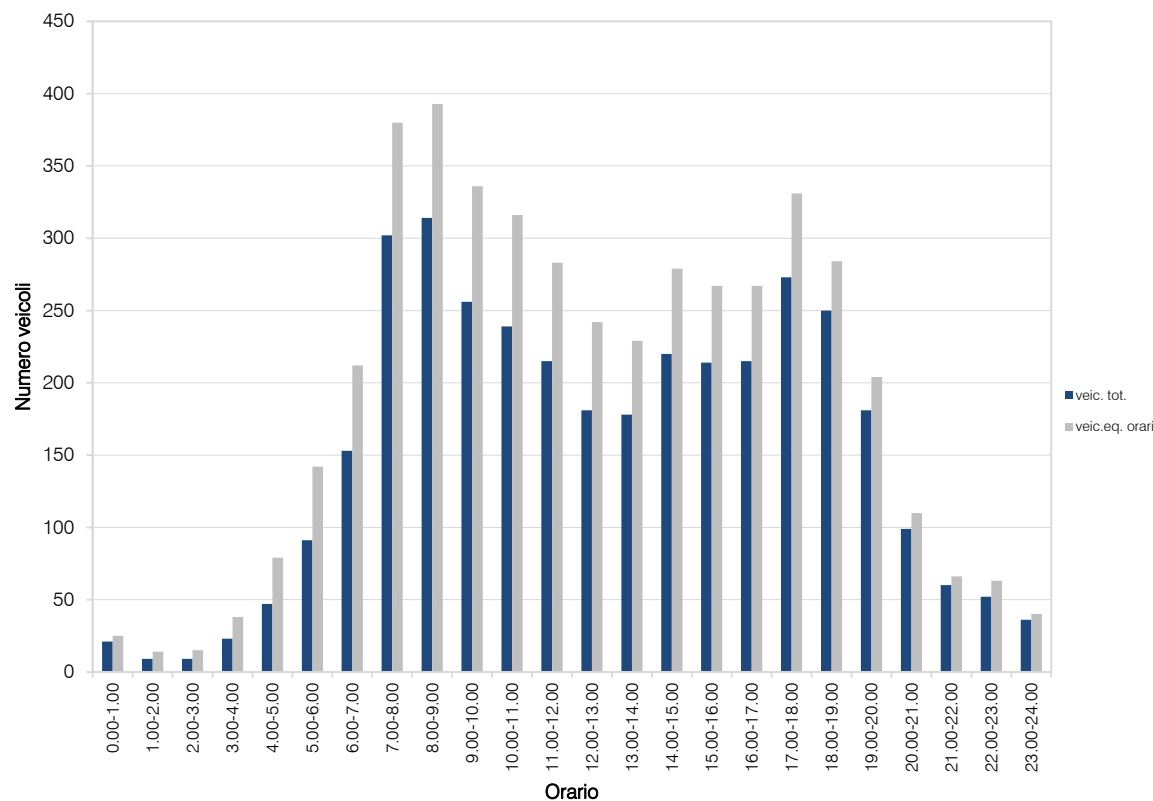
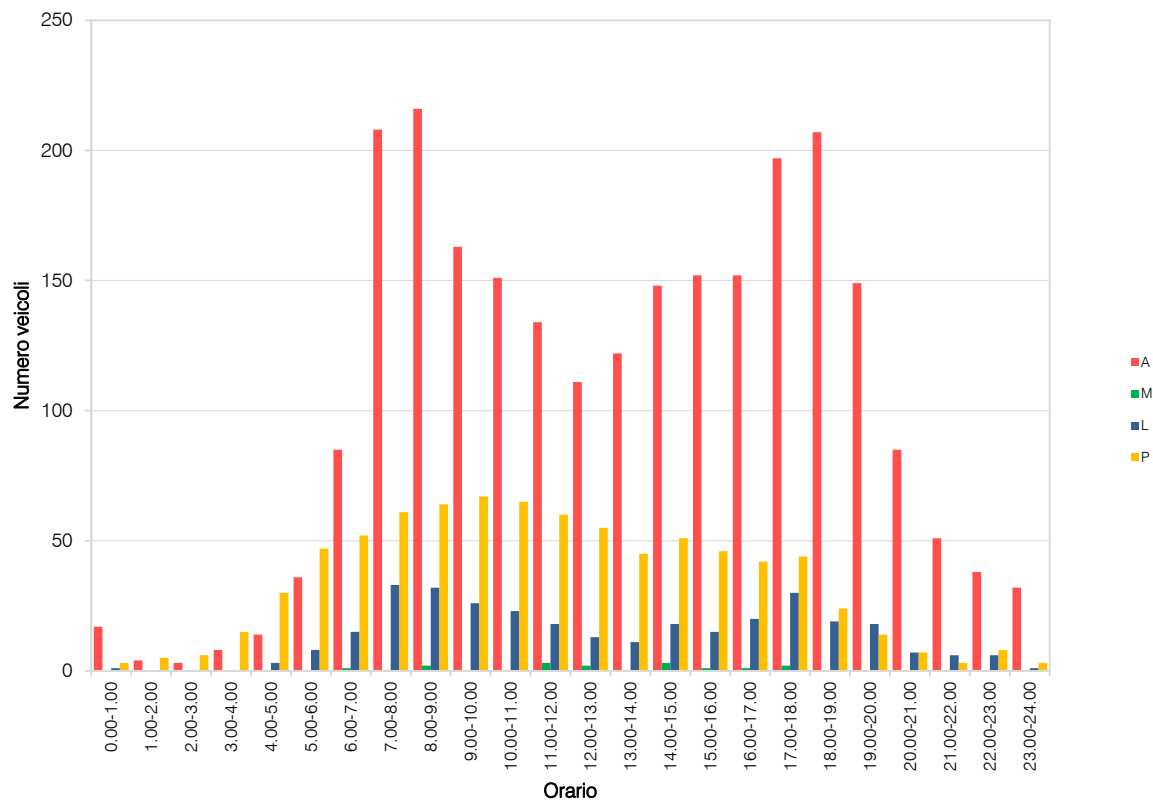
VOLUME DI TRAFFICO INTERVALLO TEMPORALE 60 min

venerdì 11 settembre 2020

	<i>A</i>	<i>M</i>	<i>L</i>	<i>P</i>	<i>veicoli totali</i>	<i>veicoli equivalenti orari</i>
0.00-1.00	17	0	1	3	21	25
1.00-2.00	4	0	0	5	9	14
2.00-3.00	3	0	0	6	9	15
3.00-4.00	8	0	0	15	23	38
4.00-5.00	14	0	3	30	47	79
5.00-6.00	36	0	8	47	91	142
6.00-7.00	85	1	15	52	153	212
7.00-8.00	208	0	33	61	302	380
8.00-9.00	216	2	32	64	314	393
9.00-10.00	163	0	26	67	256	336
10.00-11.00	151	0	23	65	239	316
11.00-12.00	134	3	18	60	215	283
12.00-13.00	111	2	13	55	181	242
13.00-14.00	122	0	11	45	178	229
14.00-15.00	148	3	18	51	220	279
15.00-16.00	152	1	15	46	214	267
16.00-17.00	152	1	20	42	215	267
17.00-18.00	197	2	30	44	273	331
18.00-19.00	207	0	19	24	250	284
19.00-20.00	149	0	18	14	181	204
20.00-21.00	85	0	7	7	99	110
21.00-22.00	51	0	6	3	60	66
22.00-23.00	38	0	6	8	52	63
23.00-24.00	32	0	1	3	36	40
					TOT	3.638
						4.615

ELABORAZIONI GRAFICHE

venerdì 11 settembre 2020



VOLUME DI TRAFFICO INTERVALLO TEMPORALE 15 min

sabato 12 settembre 2020

	A	M	L	P	Veicoli totali	Veic. eq.
0:00	10	0	0	0	10	10
0:15	11	0	0	0	11	11
0:30	3	0	0	0	3	3
0:45	7	0	0	2	9	11
1:00	2	0	0	0	2	2
1:15	3	0	0	0	3	3
1:30	1	0	0	0	1	1
1:45	3	0	0	0	3	3
2:00	1	0	0	1	2	3
2:15	5	0	0	2	7	9
2:30	1	0	0	2	3	5
2:45	2	0	0	2	4	6
3:00	2	0	0	2	4	6
3:15	2	0	0	3	5	8
3:30	1	0	0	4	5	8
3:45	0	0	0	2	2	4
4:00	3	0	0	1	4	5
4:15	2	0	0	2	4	6
4:30	3	0	0	5	8	13
4:45	2	0	0	2	4	6
5:00	4	0	0	4	8	12
5:15	4	0	0	2	6	8
5:30	7	0	1	2	10	13
5:45	11	0	1	1	13	15
6:00	15	0	1	4	20	25
6:15	9	0	1	5	15	21
6:30	14	0	1	3	18	22
6:45	14	0	1	3	18	22
7:00	24	0	2	2	28	31
7:15	30	0	3	6	39	47
7:30	29	0	2	6	37	44
7:45	37	0	2	5	44	50
8:00	49	0	2	2	53	56
8:15	51	0	4	9	64	75
8:30	47	1	3	2	53	54
8:45	48	0	4	2	54	58
9:00	49	0	3	3	55	60
9:15	64	0	3	3	70	75
9:30	59	0	3	3	65	70
9:45	79	0	3	4	86	92
10:00	46	0	3	6	55	63
10:15	49	0	2	7	58	66
10:30	40	0	2	2	44	47
10:45	49	0	2	5	56	62
11:00	40	1	2	5	48	54
11:15	41	0	2	2	45	48
11:30	31	0	2	3	36	40
11:45	24	0	2	2	28	31
12:00	35	0	1	3	39	43
12:15	23	0	1	2	26	29
12:30	30	0	1	2	33	36
12:45	28	0	0	0	28	28
13:00	15	0	1	0	16	17
13:15	28	0	1	4	33	38
13:30	17	0	1	0	18	19
13:45	27	0	1	1	29	31
14:00	34	0	1	2	37	40
14:15	28	0	1	2	31	34
14:30	29	0	0	1	30	31
14:45	27	0	1	1	29	31
15:00	29	0	1	2	32	35
15:15	27	0	1	5	33	39
15:30	36	0	1	0	37	38
15:45	40	0	1	2	43	46
16:00	31	0	1	1	33	35
16:15	37	0	2	1	40	42
16:30	27	0	1	2	30	33
16:45	37	0	1	2	40	43
17:00	26	1	1	1	29	30
17:15	36	1	1	0	38	38
17:30	26	0	1	2	29	32
17:45	20	0	1	3	23	26
18:00	21	0	1	0	22	23
18:15	36	1	2	2	41	44
18:30	29	0	1	2	32	35
18:45	25	0	0	0	25	25
19:00	27	0	2	0	29	30
19:15	26	0	1	1	28	30
19:30	24	0	0	0	24	24
19:45	9	0	1	2	12	15
20:00	19	0	1	1	21	23
20:15	8	0	0	0	18	18
20:30	18	0	1	0	19	20
20:45	14	0	0	0	14	14
21:00	13	0	0	2	15	17
21:15	15	0	0	0	15	15
21:30	11	0	1	0	12	13
21:45	8	0	0	1	9	10
22:00	6	0	0	0	6	6
22:15	12	0	1	0	13	14
22:30	14	0	1	1	16	18
22:45	14	0	0	0	14	14
23:00	11	0	0	1	12	13
23:15	7	0	0	0	7	7
23:30	11	0	0	0	11	11
23:45	13	0	0	0	13	13

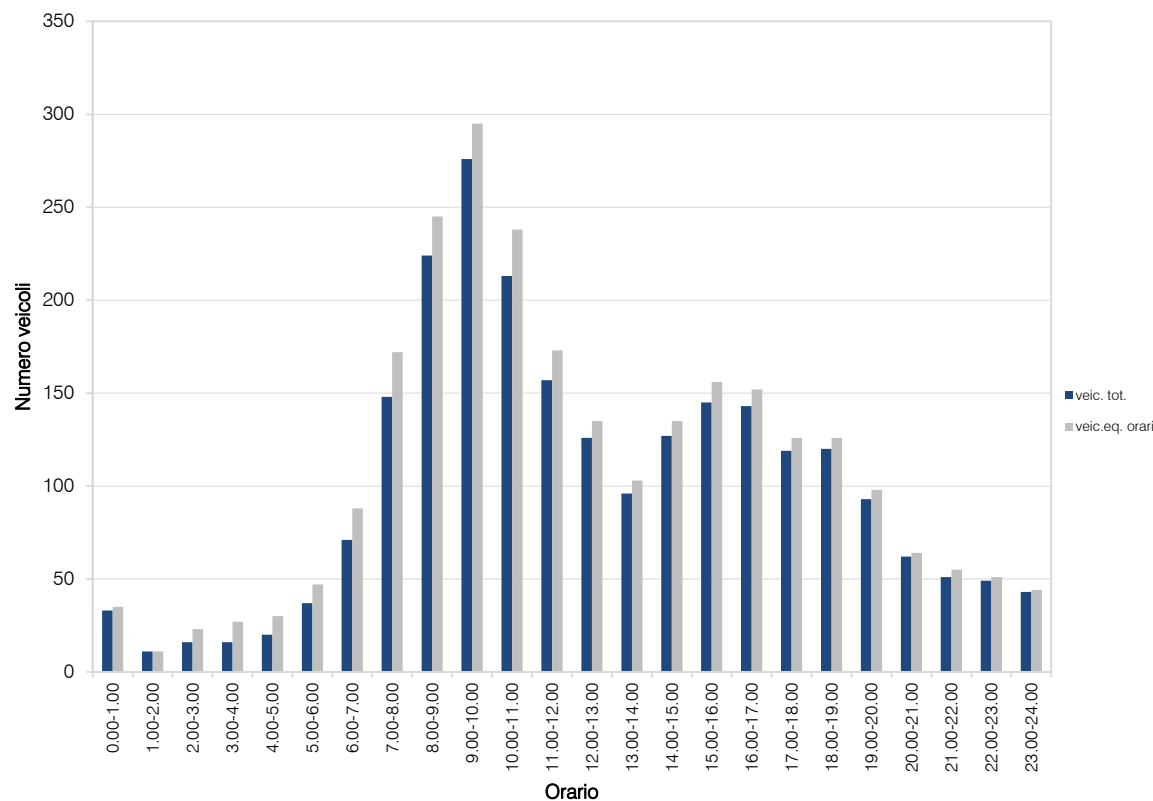
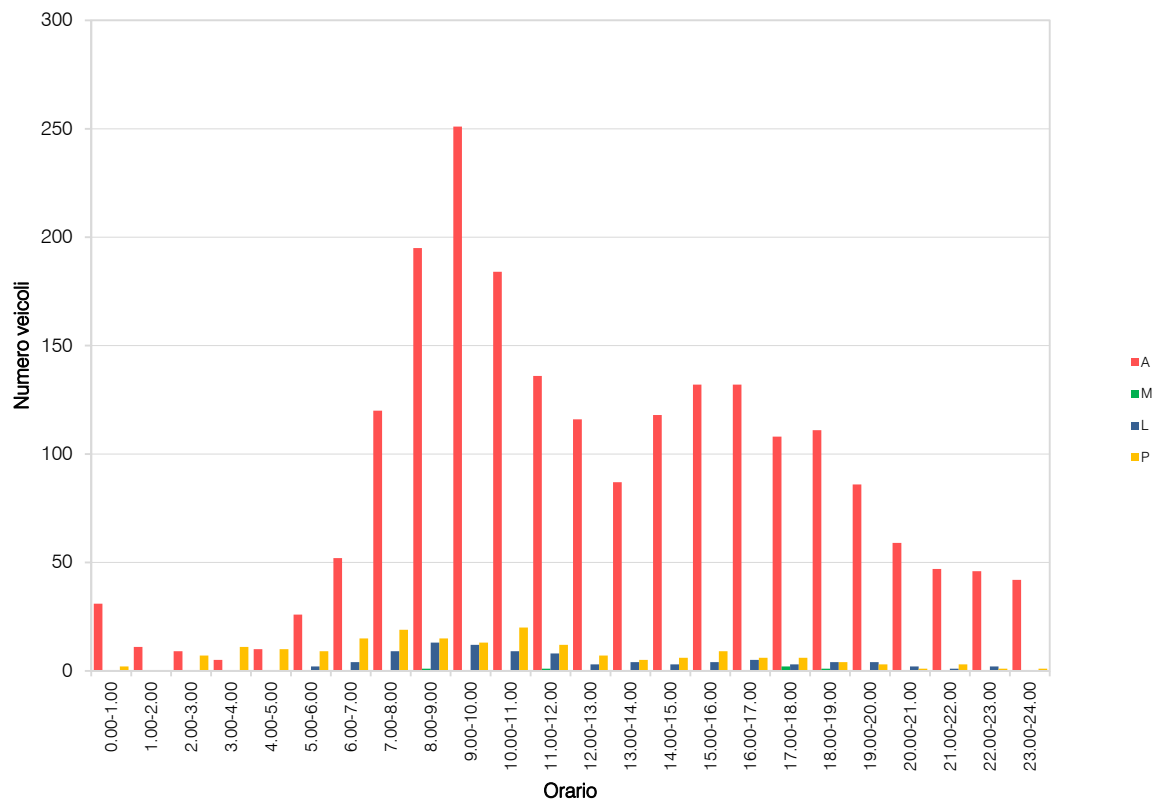
VOLUME DI TRAFFICO INTERVALLO TEMPORALE 60 min

sabato 12 settembre 2020

	<i>A</i>	<i>M</i>	<i>L</i>	<i>P</i>	<i>veicoli totali</i>	<i>veicoli equivalenti orari</i>
0.00-1.00	31	0	0	2	33	35
1.00-2.00	11	0	0	0	11	11
2.00-3.00	9	0	0	7	16	23
3.00-4.00	5	0	0	11	16	27
4.00-5.00	10	0	0	10	20	30
5.00-6.00	26	0	2	9	37	47
6.00-7.00	52	0	4	15	71	88
7.00-8.00	120	0	9	19	148	172
8.00-9.00	195	1	13	15	224	245
9.00-10.00	251	0	12	13	276	295
10.00-11.00	184	0	9	20	213	238
11.00-12.00	136	1	8	12	157	173
12.00-13.00	116	0	3	7	126	135
13.00-14.00	87	0	4	5	96	103
14.00-15.00	118	0	3	6	127	135
15.00-16.00	132	0	4	9	145	156
16.00-17.00	132	0	5	6	143	152
17.00-18.00	108	2	3	6	119	126
18.00-19.00	111	1	4	4	120	126
19.00-20.00	86	0	4	3	93	98
20.00-21.00	59	0	2	1	62	64
21.00-22.00	47	0	1	3	51	55
22.00-23.00	46	0	2	1	49	51
23.00-24.00	42	0	0	1	43	44
					TOT	2.396
						2.629

ELABORAZIONI GRAFICHE

sabato 12 settembre 2020



RILIEVI AUTOMATICI: RADAR 5

DATI GENERALI


SR245 - Via Boschi nord, dir. sud-est

Giorni di rilievo

giovedì 10 settembre 2020

venerdì 11 settembre 2020

sabato 12 settembre 2020



VOLUME DI TRAFFICO INTERVALLO TEMPORALE 15 min

giovedì 10 settembre 2020

	A	M	L	P	Veicoli totali	Veic. eq.
0:00	7	0	0	1	8	9
0:15	7	0	0	1	8	9
0:30	7	0	0	1	8	9
0:45	3	0	0	0	3	3
1:00	3	0	0	0	3	3
1:15	2	0	0	1	2	2
1:30	1	0	0	0	2	3
1:45	3	0	0	0	3	3
2:00	5	0	0	3	8	11
2:15	3	0	0	1	4	5
2:30	0	0	0	1	1	2
2:45	1	0	0	1	2	3
3:00	2	0	1	2	5	8
3:15	3	0	0	3	6	9
3:30	0	1	0	1	2	3
3:45	0	0	1	4	11	16
4:00	5	0	1	1	7	9
4:15	3	0	1	7	11	19
4:30	3	0	2	8	13	22
4:45	7	1	1	5	14	19
5:00	3	0	1	7	11	19
5:15	9	0	2	5	16	22
5:30	11	1	0	4	18	24
5:45	10	1	0	7	17	24
6:00	12	1	1	7	21	28
6:15	33	0	2	3	38	42
6:30	37	0	4	5	46	53
6:45	37	2	3	7	49	57
7:00	52	2	10	7	71	82
7:15	45	2	5	5	57	64
7:30	52	3	4	3	62	66
7:45	55	3	2	2	62	64
8:00	54	2	3	3	62	66
8:15	57	5	5	5	82	87
8:30	61	0	3	0	64	66
8:45	54	1	7	5	67	75
9:00	42	3	1	4	50	53
9:15	55	1	5	3	64	69
9:30	42	4	6	8	60	69
9:45	48	1	8	10	67	81
10:00	51	0	3	5	59	66
10:15	52	2	1	5	60	65
10:30	49	0	5	4	59	65
10:45	55	0	3	4	62	68
11:00	49	3	1	5	58	62
11:15	53	1	2	7	63	71
11:30	55	0	1	3	59	63
11:45	66	2	0	2	70	71
12:00	86	6	4	4	100	103
12:15	52	1	1	7	61	68
12:30	50	3	2	2	57	59
12:45	37	0	0	3	40	43
13:00	43	1	1	1	46	47
13:15	34	3	2	1	40	41
13:30	40	1	3	6	50	57
13:45	41	1	9	3	54	61
14:00	50	3	2	2	57	59
14:15	54	1	3	9	67	77
14:30	54	1	1	4	60	64
14:45	42	1	7	7	57	67
15:00	42	2	2	3	49	52
15:15	53	1	0	6	60	66
15:30	53	0	4	4	61	67
15:45	45	1	0	3	49	52
16:00	44	2	0	2	48	49
16:15	57	0	5	5	67	75
16:30	81	2	0	3	86	88
16:45	50	2	3	3	58	62
17:00	90	2	0	4	96	99
17:15	82	5	3	4	94	97
17:30	113	6	1	3	123	124
17:45	93	3	5	1	102	104
18:00	93	6	1	2	102	102
18:15	89	5	7	5	106	112
18:30	81	1	1	0	83	83
18:45	67	6	2	2	77	77
19:00	66	2	3	1	72	74
19:15	60	4	0	4	68	70
19:30	46	1	0	2	49	51
19:45	45	1	0	2	48	50
20:00	48	3	0	0	51	50
20:15	38	0	0	2	40	42
20:30	27	0	1	1	29	31
20:45	15	0	0	1	16	17
21:00	22	0	0	0	22	22
21:15	17	1	0	0	18	18
21:30	24	0	0	0	24	24
21:45	13	0	0	1	14	15
22:00	25	0	0	0	25	25
22:15	26	1	0	0	27	27
22:30	12	0	0	0	12	12
22:45	17	1	0	0	17	17
23:00	13	1	0	2	16	18
23:15	14	0	0	1	14	14
23:30	15	0	1	0	16	17
23:45	13	0	0	0	13	13

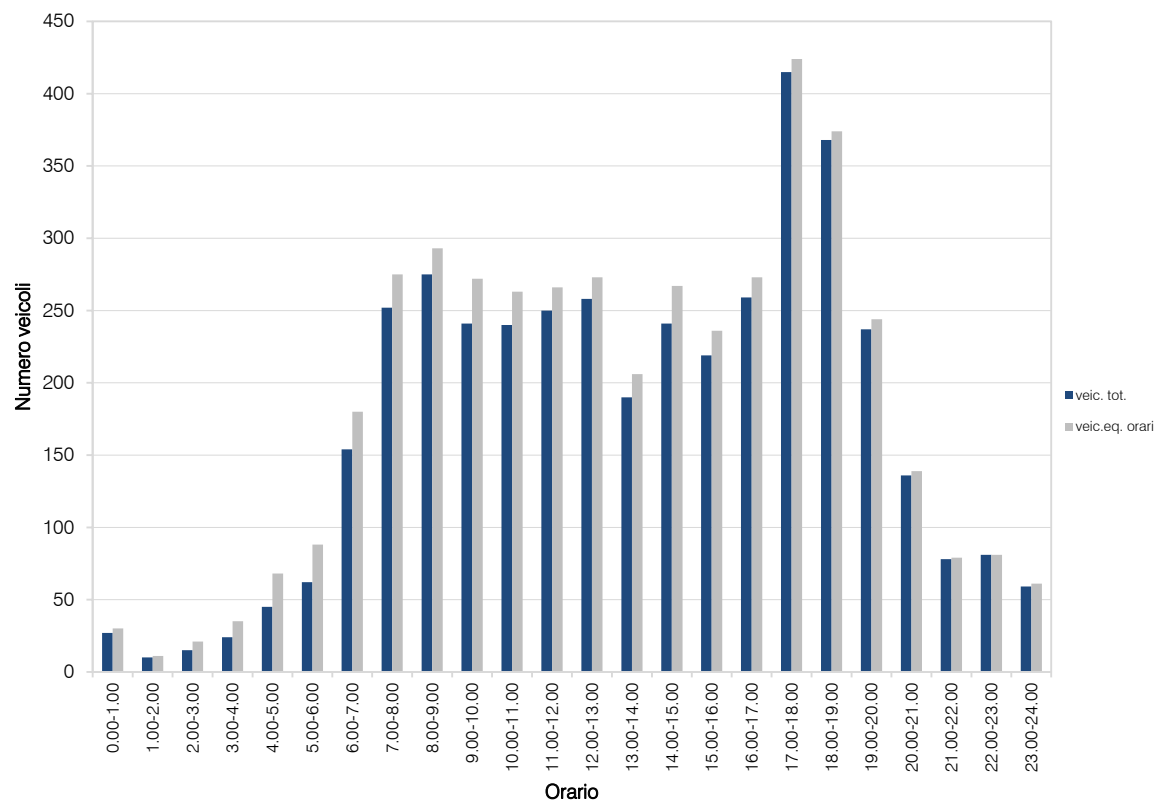
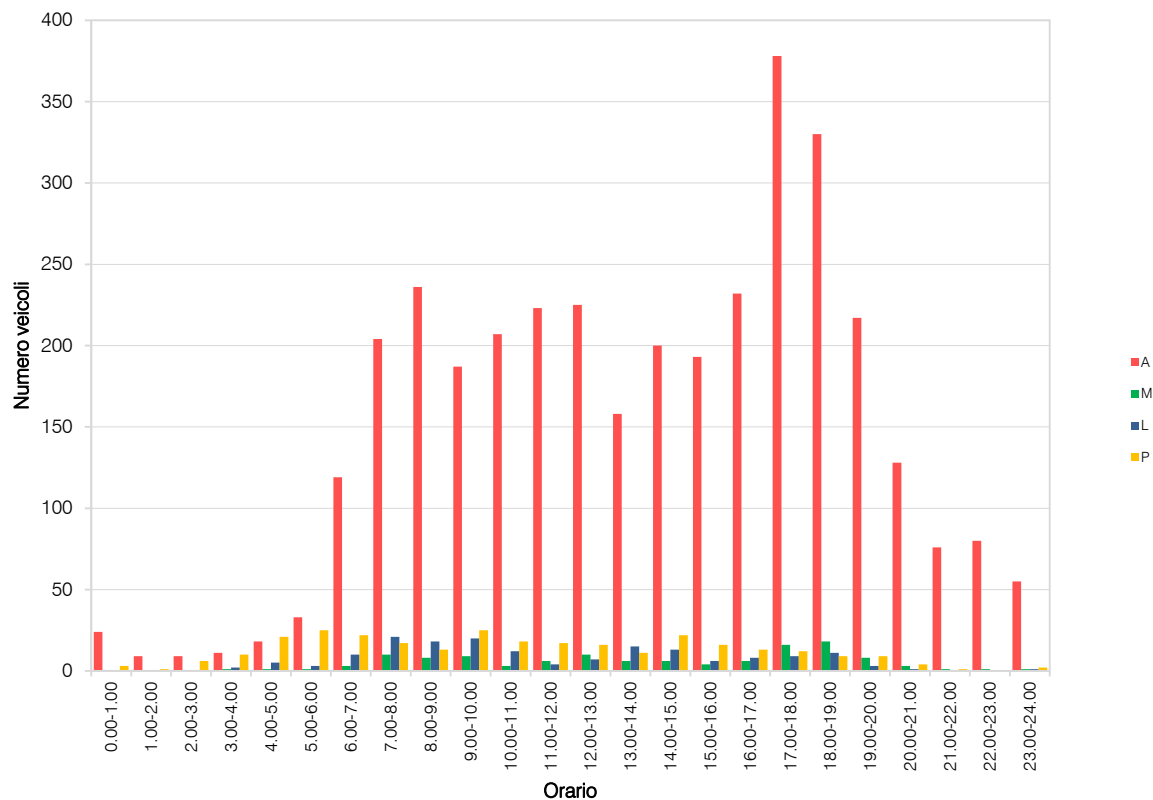
VOLUME DI TRAFFICO INTERVALLO TEMPORALE 60 min

giovedì 10 settembre 2020

	<i>A</i>	<i>M</i>	<i>L</i>	<i>P</i>	<i>veicoli totali</i>	<i>veicoli equivalenti orari</i>
0.00-1.00	24	0	0	3	27	30
1.00-2.00	9	0	0	4	13	17
2.00-3.00	9	0	0	4	13	17
3.00-4.00	11	1	1	7	20	27
4.00-5.00	18	1	3	23	45	69
5.00-6.00	33	1	5	13	52	67
6.00-7.00	119	3	13	18	153	176
7.00-8.00	204	10	10	19	243	262
8.00-9.00	236	8	18	23	285	313
9.00-10.00	187	9	14	32	242	277
10.00-11.00	207	3	9	20	239	262
11.00-12.00	223	6	8	20	257	278
12.00-13.00	225	10	11	18	264	283
13.00-14.00	158	6	11	19	194	216
14.00-15.00	200	6	8	16	230	247
15.00-16.00	193	4	13	17	227	249
16.00-17.00	232	6	8	11	257	269
17.00-18.00	378	16	12	12	418	428
18.00-19.00	330	18	5	6	359	359
19.00-20.00	217	8	1	5	231	233
20.00-21.00	128	3	0	3	134	136
21.00-22.00	76	1	0	1	78	79
22.00-23.00	80	1	0	3	84	87
23.00-24.00	55	1	1	0	57	57
					TOT	4.122
						4.438

ELABORAZIONI GRAFICHE

giovedì 10 settembre 2020



VOLUME DI TRAFFICO INTERVALLO TEMPORALE 15 min

venerdì 11 settembre 2020

	A	M	L	P	Veicoli totali	Veic. eq.
0:00	12	0	0	0	12	12
0:15	7	0	0	0	7	7
0:30	12	0	0	1	13	14
0:45	3	1	0	0	4	4
1:00	2	0	0	0	2	2
1:15	2	0	0	2	4	6
1:30	3	0	0	2	5	7
1:45	1	0	0	0	1	1
2:00	2	0	0	2	4	6
2:15	3	0	0	1	4	5
2:30	3	0	0	1	4	5
2:45	0	0	0	0	0	0
3:00	1	0	0	1	2	3
3:15	5	0	0	3	8	7
3:30	1	0	0	2	3	7
3:45	2	0	1	2	5	8
4:00	4	0	1	5	10	16
4:15	7	0	0	4	11	15
4:30	4	0	2	6	12	19
4:45	5	0	0	8	13	21
5:00	9	0	1	1	11	13
5:15	8	0	2	5	15	21
5:30	13	1	2	4	17	21
5:45	12	1	3	3	18	22
6:00	13	0	5	4	22	29
6:15	28	1	1	6	36	42
6:30	33	1	5	4	43	49
6:45	50	2	2	4	58	62
7:00	46	0	3	6	55	63
7:15	49	1	2	8	60	69
7:30	56	4	3	2	65	67
7:45	57	1	2	3	63	67
8:00	60	1	7	5	73	81
8:15	63	3	3	8	77	85
8:30	62	1	6	7	77	83
8:45	56	1	2	2	61	64
9:00	56	1	3	9	69	79
9:15	51	1	6	11	69	83
9:30	55	3	2	5	65	70
9:45	62	3	3	7	75	82
10:00	64	0	3	4	71	77
10:15	62	0	2	1	65	67
10:30	52	3	2	8	65	73
10:45	67	1	2	7	78	85
11:00	46	1	0	9	56	65
11:15	47	2	3	5	57	63
11:30	55	3	1	1	60	60
11:45	51	4	4	5	64	69
12:00	84	4	3	3	94	97
12:15	49	3	0	4	56	59
12:30	45	3	5	7	60	68
12:45	46	4	3	4	57	61
13:00	54	1	2	0	57	58
13:15	29	6	3	2	47	55
13:30	33	2	4	4	43	48
13:45	41	2	2	6	51	57
14:00	46	1	1	6	54	60
14:15	59	2	2	4	67	71
14:30	56	1	2	4	63	68
14:45	47	4	3	2	56	58
15:00	54	2	6	7	69	78
15:15	48	4	1	5	58	62
15:30	49	2	1	3	55	63
15:45	51	2	1	2	56	58
16:00	56	0	3	7	66	65
16:15	51	1	1	4	57	61
16:30	72	4	2	2	80	81
16:45	77	4	2	3	86	88
17:00	88	6	3	4	101	104
17:15	75	5	4	3	87	90
17:30	101	3	2	4	110	114
17:45	63	3	3	1	70	71
18:00	68	3	3	0	74	70
18:15	72	5	3	2	82	83
18:30	84	3	2	2	91	93
18:45	76	4	0	2	82	82
19:00	64	1	0	3	68	71
19:15	51	3	1	1	56	56
19:30	45	2	0	0	47	46
19:45	55	0	0	1	56	57
20:00	43	2	0	0	45	44
20:15	37	0	0	2	39	41
20:30	30	2	0	0	32	31
20:45	28	5	0	1	34	33
21:00	25	1	0	0	26	26
21:15	14	0	0	0	14	14
21:30	24	0	0	1	25	26
21:45	16	0	0	0	16	16
22:00	37	0	0	0	37	37
22:15	24	0	0	0	24	24
22:30	25	1	0	1	27	28
22:45	22	2	0	2	26	27
23:00	17	0	0	0	17	17
23:15	21	0	0	0	21	21
23:30	14	0	1	0	15	16
23:45	9	3	0	0	12	11

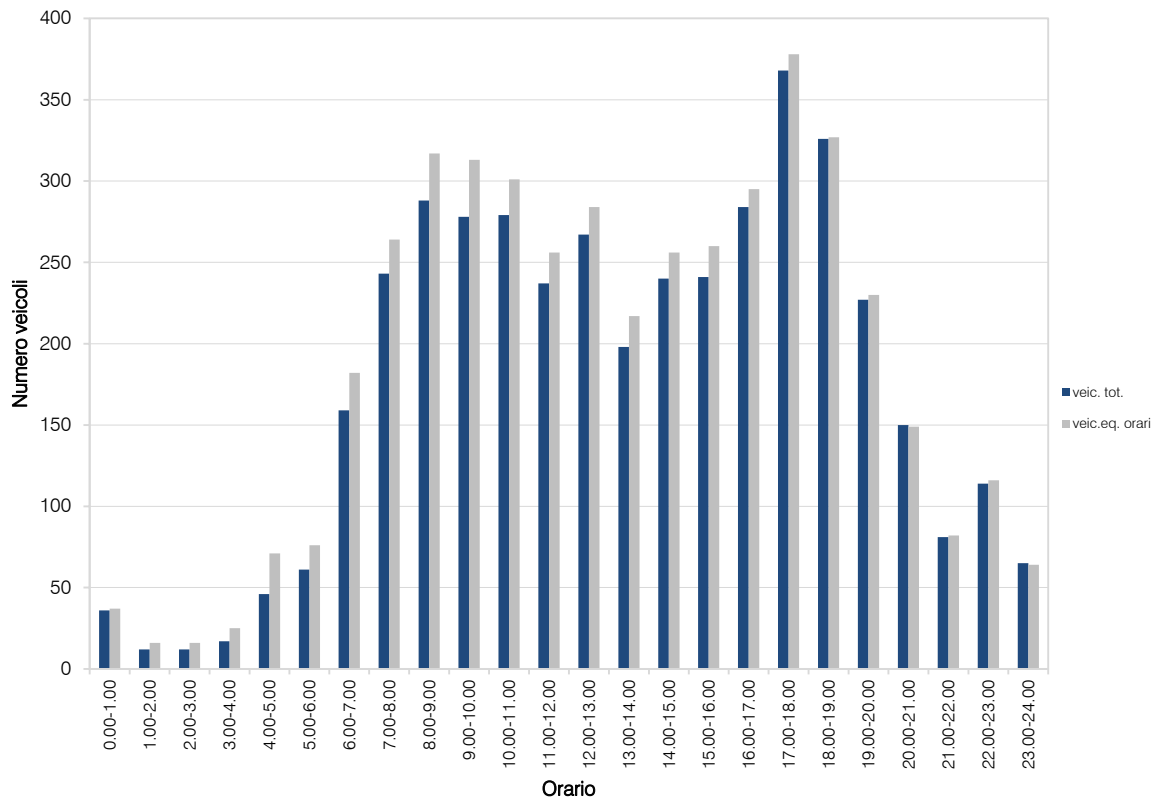
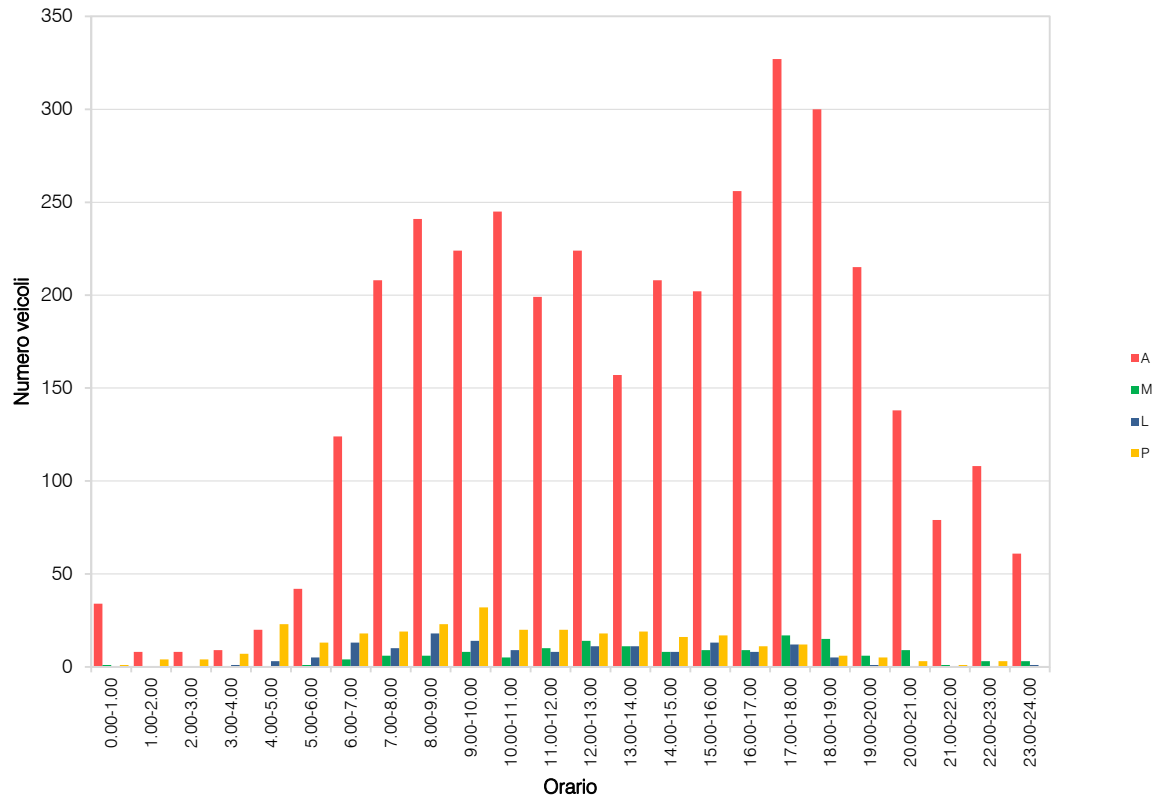
VOLUME DI TRAFFICO INTERVALLO TEMPORALE 60 min

venerdì 11 settembre 2020

	<i>A</i>	<i>M</i>	<i>L</i>	<i>P</i>	<i>veicoli totali</i>	<i>veicoli equivalenti orari</i>
0.00-1.00	34	1	0	1	36	37
1.00-2.00	8	0	0	4	12	16
2.00-3.00	8	0	0	4	12	16
3.00-4.00	9	0	1	7	17	25
4.00-5.00	20	0	3	23	46	71
5.00-6.00	42	1	5	13	61	76
6.00-7.00	124	4	13	18	159	182
7.00-8.00	208	6	10	19	243	264
8.00-9.00	241	6	18	23	288	317
9.00-10.00	224	8	14	32	278	313
10.00-11.00	245	5	9	20	279	301
11.00-12.00	199	10	8	20	237	256
12.00-13.00	224	14	11	18	267	284
13.00-14.00	157	11	11	19	198	217
14.00-15.00	208	8	8	16	240	256
15.00-16.00	202	9	13	17	241	260
16.00-17.00	256	9	8	11	284	295
17.00-18.00	327	17	12	12	368	378
18.00-19.00	300	15	5	6	326	327
19.00-20.00	215	6	1	5	227	230
20.00-21.00	138	9	0	3	150	149
21.00-22.00	79	1	0	1	81	82
22.00-23.00	108	3	0	3	114	116
23.00-24.00	61	3	1	0	65	64
					TOT	4.229
						4.532

ELABORAZIONI GRAFICHE

venerdì 11 settembre 2020



VOLUME DI TRAFFICO INTERVALLO TEMPORALE 15 min

sabato 12 settembre 2020

	A	M	L	P	Veicoli totali	Veic. eq.
0:00	16	3	0	0	19	18
0:15	15	1	0	0	16	16
0:30	19	1	0	0	20	20
0:45	9	1	0	2	12	14
1:00	8	0	0	0	8	8
1:15	4	0	0	0	4	4
1:30	2	1	0	0	3	3
1:45	6	0	0	0	6	6
2:00	8	0	1	0	9	10
2:15	8	0	0	1	9	10
2:30	3	0	0	3	6	9
2:45	1	0	0	2	3	5
3:00	0	0	1	1	2	4
3:15	5	0	0	3	8	11
3:30	2	0	0	3	5	8
3:45	2	0	0	0	2	2
4:00	6	0	0	1	7	8
4:15	7	0	1	2	10	13
4:30	6	0	1	3	10	14
4:45	3	0	0	0	3	3
5:00	4	0	0	3	7	10
5:15	5	0	0	2	7	9
5:30	8	0	3	0	11	13
5:45	4	1	1	3	8	11
6:00	16	1	0	3	19	22
6:15	22	0	0	4	26	30
6:30	16	0	0	1	17	18
6:45	18	1	0	2	21	23
7:00	22	1	1	0	24	24
7:15	20	1	3	1	25	27
7:30	17	1	1	5	24	29
7:45	38	1	0	1	40	41
8:00	46	1	2	0	49	50
8:15	41	1	1	4	47	51
8:30	32	1	1	1	34	34
8:45	40	1	1	1	43	44
9:00	49	0	0	0	49	49
9:15	57	0	1	1	59	61
9:30	69	2	3	0	74	75
9:45	71	0	3	1	75	78
10:00	65	5	3	0	73	72
10:15	59	5	0	2	66	66
10:30	66	4	2	1	72	72
10:45	51	4	2	1	58	58
11:00	53	2	1	0	56	54
11:15	43	2	0	1	46	46
11:30	50	4	0	0	54	52
11:45	52	2	1	1	56	57
12:00	54	3	0	0	57	56
12:15	50	2	1	1	54	55
12:30	46	4	1	0	51	50
12:45	44	4	0	1	49	48
13:00	36	0	0	0	36	36
13:15	51	2	0	1	54	54
13:30	23	0	0	1	24	25
13:45	30	0	0	1	31	32
14:00	42	0	0	0	42	42
14:15	41	4	0	1	46	45
14:30	37	1	0	0	38	38
14:45	49	1	1	0	51	51
15:00	45	1	0	0	46	46
15:15	40	3	0	1	44	44
15:30	47	0	0	0	47	48
15:45	55	0	0	2	57	59
16:00	36	2	0	0	38	37
16:15	64	2	1	1	68	69
16:30	58	1	0	0	59	59
16:45	59	3	0	1	63	63
17:00	41	3	1	0	45	44
17:15	55	2	0	1	58	58
17:30	56	1	1	0	58	58
17:45	45	6	0	1	52	50
18:00	53	1	0	0	54	54
18:15	58	2	0	2	62	63
18:30	59	3	0	0	62	64
18:45	55	6	0	0	61	58
19:00	54	1	1	0	56	56
19:15	49	2	0	1	52	52
19:30	50	0	0	0	50	50
19:45	36	2	0	1	39	39
20:00	35	1	0	0	36	36
20:15	29	3	0	1	33	33
20:30	30	2	0	0	32	31
20:45	14	3	0	2	19	20
21:00	16	0	0	1	17	18
21:15	24	0	0	0	24	24
21:30	18	0	0	0	18	18
21:45	26	0	0	0	26	26
22:00	11	0	0	0	11	11
22:15	27	0	2	0	29	30
22:30	26	0	0	0	26	26
22:45	16	0	0	0	16	16
23:00	26	1	0	0	27	27
23:15	22	1	0	0	23	23
23:30	22	0	0	0	22	22
23:45	13	0	0	0	13	13

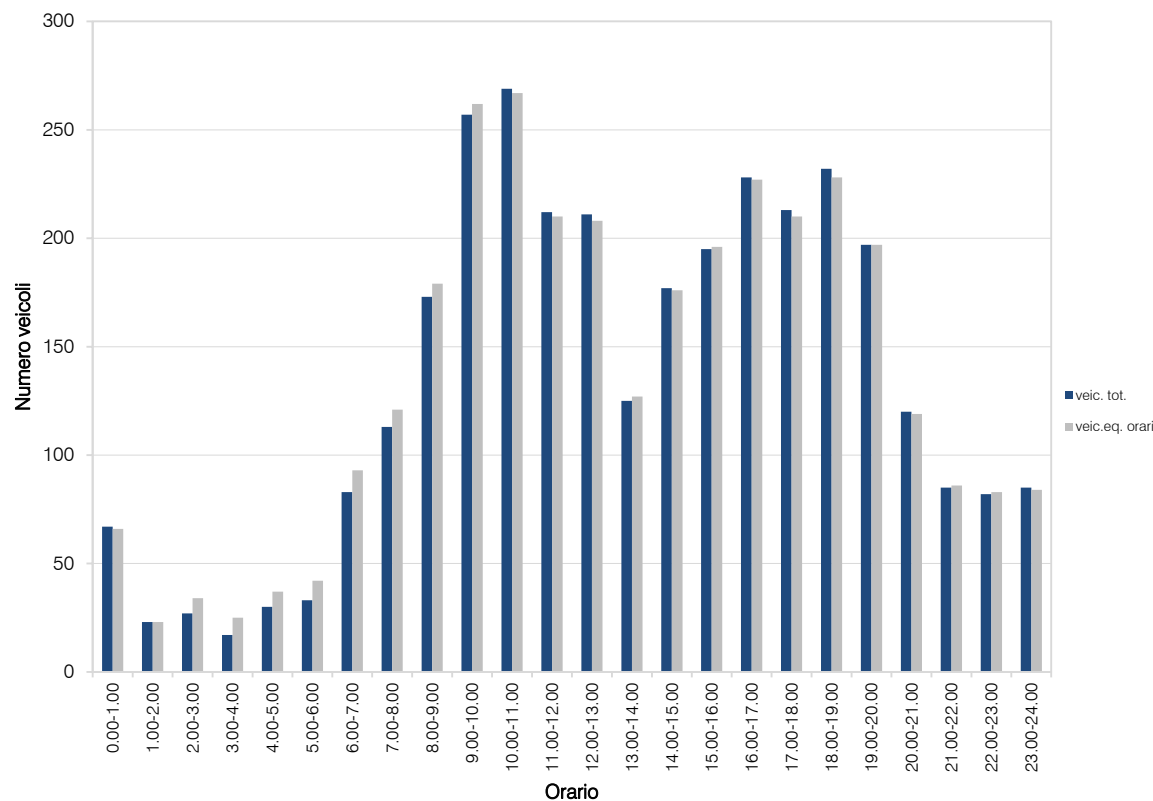
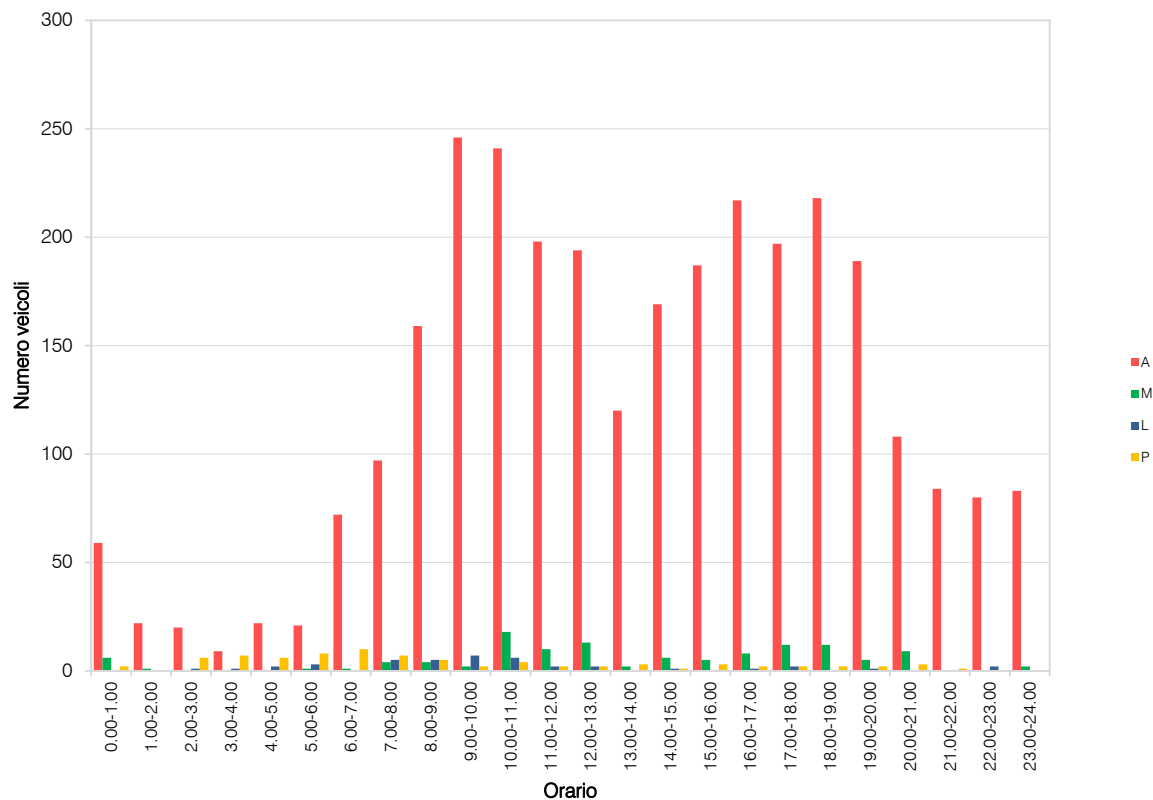
VOLUME DI TRAFFICO INTERVALLO TEMPORALE 60 min

sabato 12 settembre 2020

	<i>A</i>	<i>M</i>	<i>L</i>	<i>P</i>	<i>veicoli totali</i>	<i>veicoli equivalenti orari</i>
0.00-1.00	59	6	0	2	67	66
1.00-2.00	22	1	0	0	23	23
2.00-3.00	20	0	1	6	27	34
3.00-4.00	9	0	1	7	17	25
4.00-5.00	22	0	2	6	30	37
5.00-6.00	21	1	3	8	33	42
6.00-7.00	72	1	0	10	83	93
7.00-8.00	97	4	5	7	113	121
8.00-9.00	159	4	5	5	173	179
9.00-10.00	246	2	7	2	257	262
10.00-11.00	241	18	6	4	269	267
11.00-12.00	198	10	2	2	212	210
12.00-13.00	194	13	2	2	211	208
13.00-14.00	120	2	0	3	125	127
14.00-15.00	169	6	1	1	177	176
15.00-16.00	187	5	0	3	195	196
16.00-17.00	217	8	1	2	228	227
17.00-18.00	197	12	2	2	213	210
18.00-19.00	218	12	0	2	232	228
19.00-20.00	189	5	1	2	197	197
20.00-21.00	108	9	0	3	120	119
21.00-22.00	84	0	0	1	85	86
22.00-23.00	80	0	2	0	82	83
23.00-24.00	83	2	0	0	85	84
					TOT	3.254
						3.300

ELABORAZIONI GRAFICHE

sabato 12 settembre 2020



RILIEVI AUTOMATICI: RADAR 6

DATI GENERALI


SR245 - Via Boschi nord, dir. nord-ovest

Giorni di rilievo

giovedì 10 settembre 2020

venerdì 11 settembre 2020

sabato 12 settembre 2020



VOLUME DI TRAFFICO INTERVALLO TEMPORALE 15 min

giovedì 10 settembre 2020

	A	M	L	P	Veicoli totali	Veic. eq.
0:00	19	0	0	0	19	19
0:15	11	0	0	2	13	15
0:30	10	0	0	0	10	10
0:45	6	0	0	0	6	6
1:00	6	0	0	0	6	6
1:15	1	1	0	2	4	4
1:30	3	0	0	0	3	3
1:45	6	0	0	1	7	8
2:00	4	0	0	0	4	4
2:15	3	0	2	1	6	8
2:30	0	0	0	1	1	2
2:45	4	0	0	0	4	4
3:00	1	0	0	0	1	1
3:15	2	0	0	0	2	2
3:30	1	0	0	0	1	1
3:45	3	0	0	1	4	5
4:00	2	0	2	0	4	5
4:15	1	0	0	1	2	3
4:30	2	0	0	0	2	2
4:45	3	0	0	0	3	3
5:00	8	0	0	0	8	8
5:15	7	0	2	1	10	12
5:30	27	2	0	3	32	34
5:45	17	2	0	1	18	19
6:00	15	2	0	5	22	24
6:15	18	2	3	0	23	24
6:30	49	0	2	0	51	52
6:45	49	4	2	6	61	66
7:00	58	4	2	3	67	69
7:15	57	6	5	5	73	78
7:30	75	3	0	5	83	87
7:45	95	4	1	3	103	105
8:00	70	3	0	4	77	80
8:15	103	3	6	3	114	119
8:30	78	2	7	8	95	104
8:45	93	3	3	4	103	107
9:00	53	5	6	9	73	83
9:15	61	3	3	6	73	79
9:30	57	4	3	12	76	88
9:45	56	2	2	6	66	72
10:00	61	2	6	4	73	79
10:15	53	4	2	4	63	66
10:30	63	2	3	8	76	83
10:45	61	3	3	7	74	81
11:00	62	4	3	4	73	77
11:15	47	2	2	5	56	61
11:30	53	2	2	8	65	73
11:45	65	3	4	5	77	83
12:00	70	1	3	4	78	83
12:15	43	5	6	3	57	61
12:30	42	1	6	6	55	64
12:45	47	2	2	10	61	71
13:00	59	1	5	4	66	71
13:15	66	3	2	7	77	81
13:30	50	3	7	4	64	70
13:45	60	3	5	6	74	81
14:00	47	4	7	6	64	72
14:15	53	2	3	5	63	69
14:30	50	3	5	12	70	83
14:45	78	2	11	8	99	112
15:00	58	2	5	5	70	77
15:15	66	2	2	4	74	78
15:30	72	2	7	3	84	90
15:45	68	2	3	4	77	82
16:00	54	5	6	11	78	90
16:15	67	3	4	5	79	85
16:30	73	5	5	9	92	101
16:45	82	3	4	3	92	96
17:00	97	5	4	8	114	122
17:15	78	3	4	3	88	92
17:30	82	4	3	3	92	95
17:45	93	4	1	3	101	103
18:00	81	3	1	3	88	90
18:15	85	1	1	2	89	91
18:30	73	3	0	4	80	83
18:45	89	5	1	7	102	107
19:00	80	3	1	8	92	99
19:15	77	3	2	10	92	102
19:30	64	2	1	3	70	73
19:45	68	2	0	6	76	81
20:00	78	2	0	1	81	81
20:15	59	2	0	0	62	62
20:30	39	0	0	3	42	45
20:45	42	1	0	3	46	49
21:00	22	0	0	3	25	28
21:15	21	2	1	1	25	26
21:30	32	0	0	0	32	32
21:45	17	1	0	0	18	18
22:00	16	1	1	2	20	22
22:15	12	0	0	0	12	12
22:30	18	1	0	1	20	21
22:45	21	0	0	0	21	21
23:00	11	0	0	1	12	13
23:15	18	0	0	1	19	20
23:30	21	1	0	1	23	24
23:45	24	0	1	3	28	32

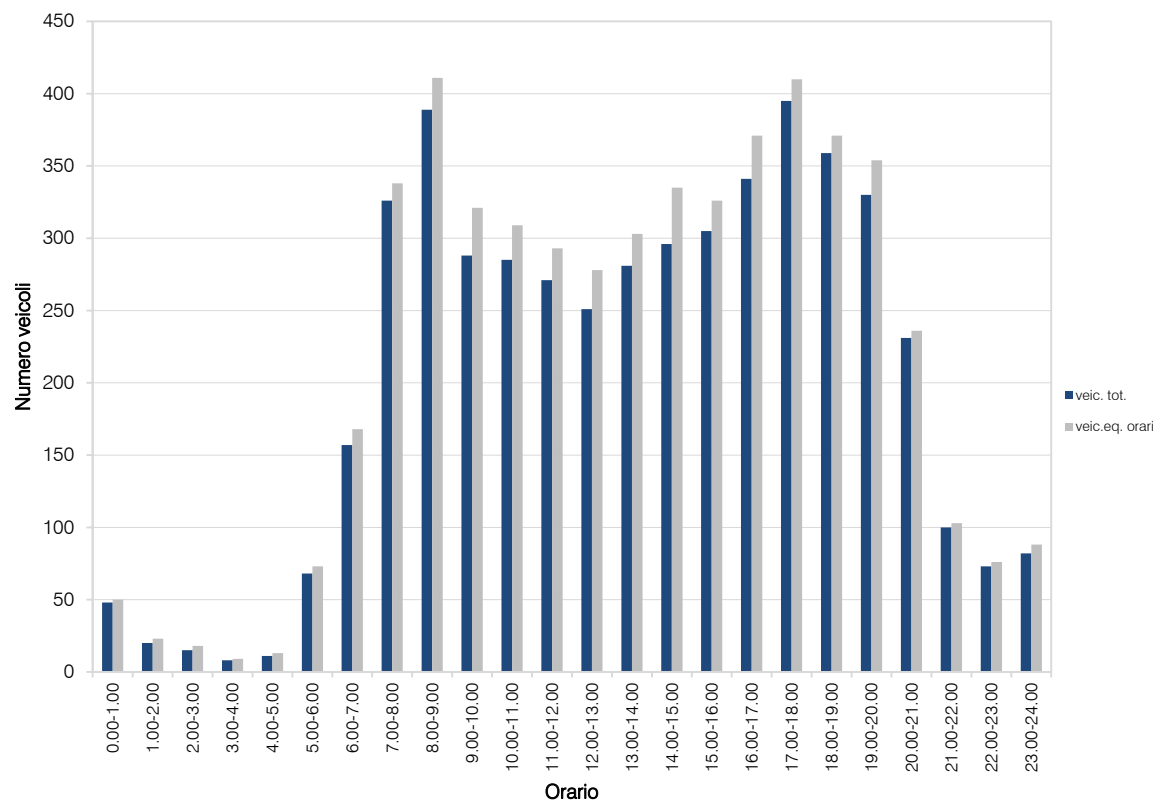
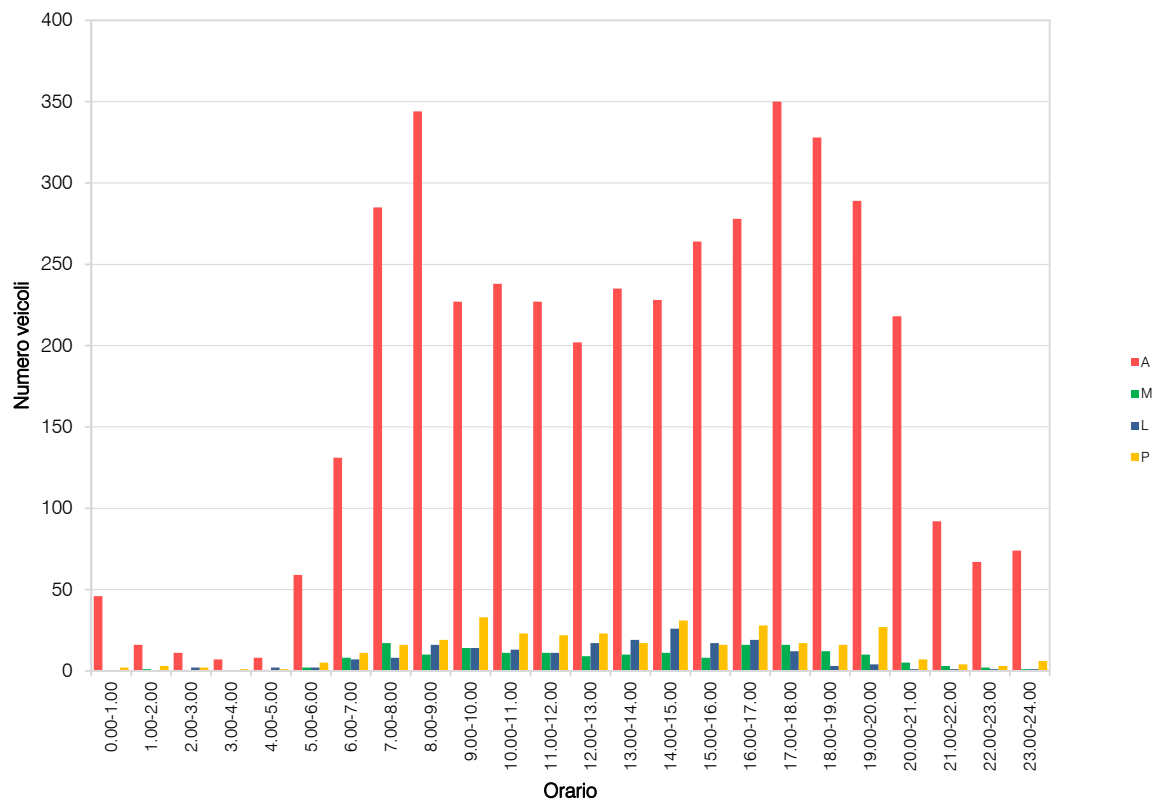
VOLUME DI TRAFFICO INTERVALLO TEMPORALE 60 min

giovedì 10 settembre 2020

	<i>A</i>	<i>M</i>	<i>L</i>	<i>P</i>	<i>veicoli totali</i>	<i>veicoli equivalenti orari</i>
0.00-1.00	46	0	0	2	48	50
1.00-2.00	16	1	0	3	20	23
2.00-3.00	11	0	1	0	12	13
3.00-4.00	7	0	0	0	7	7
4.00-5.00	8	0	2	6	16	23
5.00-6.00	59	2	8	6	75	84
6.00-7.00	131	8	7	18	164	182
7.00-8.00	285	17	14	33	349	381
8.00-9.00	344	10	17	20	391	415
9.00-10.00	227	14	14	27	282	309
10.00-11.00	238	11	13	25	287	313
11.00-12.00	227	11	15	27	280	309
12.00-13.00	202	9	19	20	250	275
13.00-14.00	235	10	21	33	299	338
14.00-15.00	228	11	16	28	283	314
15.00-16.00	264	8	27	32	331	373
16.00-17.00	278	16	10	17	321	335
17.00-18.00	350	16	6	21	393	409
18.00-19.00	328	12	6	16	362	375
19.00-20.00	289	10	4	11	314	322
20.00-21.00	218	5	1	9	233	240
21.00-22.00	92	3	1	3	99	101
22.00-23.00	67	2	2	2	73	75
23.00-24.00	74	1	0	2	77	79
					TOT	5.345

ELABORAZIONI GRAFICHE

giovedì 10 settembre 2020



VOLUME DI TRAFFICO INTERVALLO TEMPORALE 15 min

venerdì 11 settembre 2020

	A	M	L	P	Veicoli totali	Veic. eq.
0:00	9	0	0	0	9	9
0:15	9	0	0	0	9	9
0:30	16	0	0	0	16	16
0:45	9	0	0	0	9	9
1:00	9	0	0	2	11	13
1:15	2	0	0	1	3	4
1:30	5	0	0	0	5	5
1:45	1	0	0	0	1	1
2:00	2	0	0	0	2	2
2:15	2	0	0	0	2	2
2:30	3	0	0	0	3	3
2:45	6	0	1	0	7	8
3:00	4	0	0	0	4	4
3:15	2	0	0	0	2	2
3:30	3	0	0	0	3	3
3:45	1	0	0	0	1	1
4:00	4	0	2	0	6	7
4:15	1	0	0	2	3	5
4:30	0	0	0	1	1	2
4:45	3	0	0	3	6	9
5:00	8	0	0	3	11	14
5:15	10	2	3	1	16	18
5:30	29	0	1	1	31	33
5:45	16	0	4	1	23	25
6:00	19	0	1	2	22	25
6:15	20	2	4	3	29	33
6:30	38	2	1	8	49	57
6:45	61	1	1	5	68	73
7:00	39	1	2	6	48	55
7:15	72	3	5	5	85	91
7:30	86	8	4	9	107	114
7:45	87	4	3	13	107	120
8:00	60	2	5	2	69	73
8:15	87	4	2	7	100	106
8:30	66	2	3	5	76	82
8:45	62	3	7	6	78	86
9:00	60	2	4	6	72	79
9:15	64	3	1	9	77	85
9:30	63	4	6	7	80	88
9:45	68	4	3	5	80	85
10:00	68	0	0	8	76	84
10:15	57	0	7	5	69	78
10:30	79	6	4	7	96	102
10:45	60	4	2	5	71	75
11:00	64	1	1	5	71	75
11:15	68	0	5	5	78	86
11:30	61	4	5	11	81	93
11:45	59	2	4	6	71	78
12:00	62	3	4	4	73	78
12:15	58	0	6	4	68	75
12:30	66	6	4	6	82	87
12:45	67	3	5	6	81	88
13:00	57	4	7	8	76	82
13:15	79	7	6	7	99	106
13:30	65	6	7	10	88	98
13:45	54	5	7	8	74	83
14:00	50	0	4	11	65	78
14:15	69	1	6	4	80	87
14:30	64	4	2	6	76	81
14:45	57	3	4	7	71	79
15:00	47	3	5	8	63	72
15:15	60	4	5	5	74	80
15:30	61	3	8	11	83	97
15:45	68	3	9	8	88	99
16:00	63	2	1	7	73	80
16:15	65	0	3	7	75	84
16:30	71	2	2	0	75	82
16:45	89	9	4	3	105	106
17:00	69	2	2	10	83	93
17:15	99	3	2	5	109	114
17:30	69	7	1	1	78	86
17:45	98	4	1	5	108	112
18:00	91	1	1	4	97	101
18:15	82	8	4	3	97	98
18:30	89	4	0	6	99	103
18:45	80	5	1	3	89	90
19:00	73	4	2	2	81	82
19:15	76	5	1	3	85	86
19:30	80	5	0	4	89	91
19:45	65	2	1	2	70	72
20:00	68	5	0	2	75	75
20:15	67	2	0	3	72	74
20:30	52	1	0	2	56	58
20:45	37	0	0	2	40	42
21:00	29	1	1	1	32	33
21:15	29	0	0	0	29	29
21:30	36	0	0	2	38	40
21:45	34	0	0	0	34	34
22:00	25	0	0	0	25	25
22:15	14	0	0	0	14	14
22:30	13	0	2	0	15	16
22:45	18	0	0	2	21	23
23:00	13	0	0	0	13	13
23:15	16	0	0	2	18	20
23:30	17	0	0	0	17	17
23:45	18	0	0	0	18	18

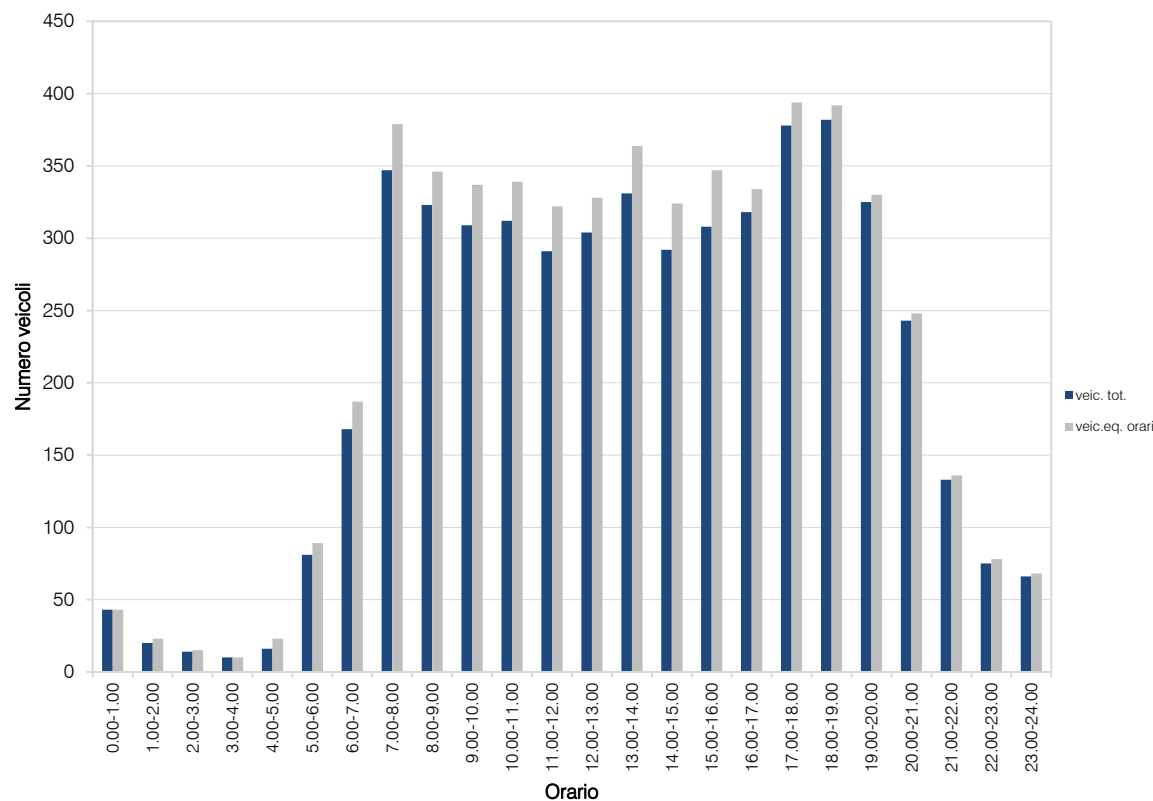
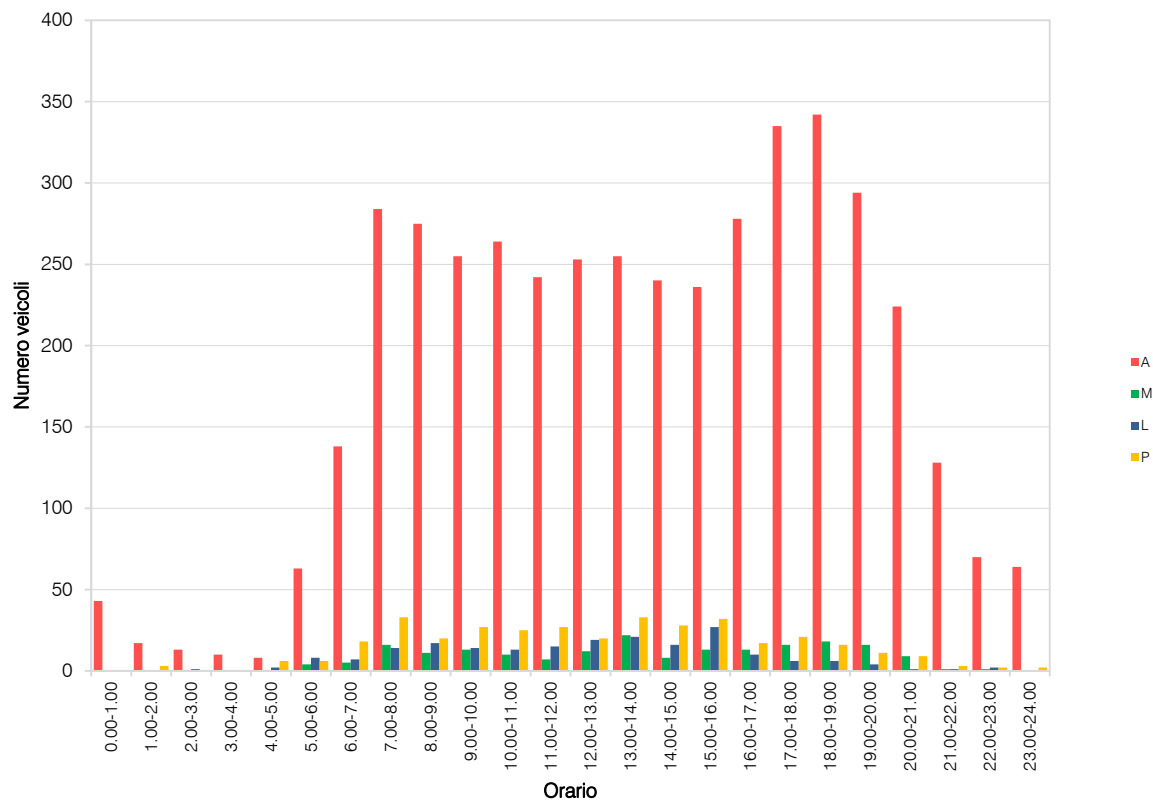
VOLUME DI TRAFFICO INTERVALLO TEMPORALE 60 min

venerdì 11 settembre 2020

	<i>A</i>	<i>M</i>	<i>L</i>	<i>P</i>	<i>veicoli totali</i>	<i>veicoli equivalenti orari</i>
0.00-1.00	43	0	0	0	43	43
1.00-2.00	17	0	0	3	20	23
2.00-3.00	13	0	1	0	14	15
3.00-4.00	10	0	0	0	10	10
4.00-5.00	8	0	2	6	16	23
5.00-6.00	63	4	8	6	81	89
6.00-7.00	138	5	7	18	168	187
7.00-8.00	284	16	14	33	347	379
8.00-9.00	275	11	17	20	323	346
9.00-10.00	255	13	14	27	309	337
10.00-11.00	264	10	13	25	312	339
11.00-12.00	242	7	15	27	291	322
12.00-13.00	253	12	19	20	304	328
13.00-14.00	255	22	21	33	331	364
14.00-15.00	240	8	16	28	292	324
15.00-16.00	236	13	27	32	308	347
16.00-17.00	278	13	10	17	318	334
17.00-18.00	335	16	6	21	378	394
18.00-19.00	342	18	6	16	382	392
19.00-20.00	294	16	4	11	325	330
20.00-21.00	224	9	1	9	243	248
21.00-22.00	128	1	1	3	133	136
22.00-23.00	70	1	2	2	75	78
23.00-24.00	64	0	0	2	66	68
					TOT	5.089
						5.456

ELABORAZIONI GRAFICHE

venerdì 11 settembre 2020



VOLUME DI TRAFFICO INTERVALLO TEMPORALE 15 min

sabato 12 settembre 2020

	A	M	L	P	Veicoli totali	Veic. eq.
0:00	21	0	0	1	22	23
0:15	13	2	0	2	17	18
0:30	12	0	0	0	12	12
0:45	17	1	0	0	18	18
1:00	18	0	0	0	18	18
1:15	9	0	0	0	9	9
1:30	9	0	0	0	9	9
1:45	10	0	0	0	10	10
2:00	9	0	2	0	11	12
2:15	7	0	0	0	7	7
2:30	1	0	0	1	2	3
2:45	2	0	0	0	2	2
3:00	5	0	0	0	5	5
3:15	3	0	0	0	3	3
3:30	1	0	0	0	1	1
3:45	3	0	0	0	3	3
4:00	3	0	0	0	3	3
4:15	0	0	0	0	0	0
4:30	2	0	0	0	2	2
4:45	1	0	0	0	1	1
5:00	0	0	0	1	1	2
5:15	4	0	0	2	6	8
5:30	17	1	1	1	19	21
5:45	6	1	1	0	8	8
6:00	8	1	1	0	9	10
6:15	16	0	0	0	16	16
6:30	18	0	1	2	21	24
6:45	23	3	2	2	30	32
7:00	21	0	1	2	24	27
7:15	31	1	1	2	35	37
7:30	39	4	2	5	50	54
7:45	38	2	2	3	45	48
8:00	32	0	0	2	35	38
8:15	43	0	0	1	48	47
8:30	57	0	0	1	61	64
8:45	53	3	1	3	60	62
9:00	53	2	1	4	60	64
9:15	62	2	1	0	65	65
9:30	50	2	1	3	56	59
9:45	69	2	1	0	72	72
10:00	69	5	5	3	82	85
10:15	58	5	3	5	71	75
10:30	76	2	2	1	80	81
10:45	71	3	2	0	76	76
11:00	47	6	2	5	60	63
11:15	70	4	0	0	74	72
11:30	59	3	0	0	62	61
11:45	50	2	2	2	56	58
12:00	53	5	1	1	60	59
12:15	56	4	0	2	62	62
12:30	49	5	2	2	58	59
12:45	72	2	0	2	76	77
13:00	47	2	0	0	49	48
13:15	45	3	1	0	49	48
13:30	33	0	2	0	35	36
13:45	38	3	1	0	42	41
14:00	38	1	2	0	41	42
14:15	43	1	2	0	46	47
14:30	47	3	1	0	51	50
14:45	36	3	1	1	41	41
15:00	47	2	1	1	51	52
15:15	37	3	0	1	41	41
15:30	52	1	0	0	54	54
15:45	59	3	0	2	64	65
16:00	54	2	1	0	57	57
16:15	54	2	0	0	57	57
16:30	58	3	0	2	63	64
16:45	58	5	1	0	64	62
17:00	62	1	1	1	65	66
17:15	82	3	1	0	86	85
17:30	44	0	2	0	46	47
17:45	54	7	1	0	61	58
18:00	71	3	1	0	75	74
18:15	65	1	0	1	67	68
18:30	72	1	0	0	73	73
18:45	85	6	0	0	91	88
19:00	68	2	0	1	71	71
19:15	67	5	0	0	72	70
19:30	97	3	0	0	100	99
19:45	87	1	2	0	90	91
20:00	72	3	0	0	75	74
20:15	66	1	0	1	68	69
20:30	39	0	0	0	39	39
20:45	33	4	0	0	37	35
21:00	37	0	1	0	38	39
21:15	33	1	0	0	34	34
21:30	30	1	1	0	32	32
21:45	30	0	0	1	31	32
22:00	18	2	0	0	20	19
22:15	31	0	0	0	31	31
22:30	24	0	1	0	25	26
22:45	22	0	0	1	23	24
23:00	31	1	0	0	32	32
23:15	22	0	0	2	24	24
23:30	26	1	0	0	27	27
23:45	31	0	0	0	31	31

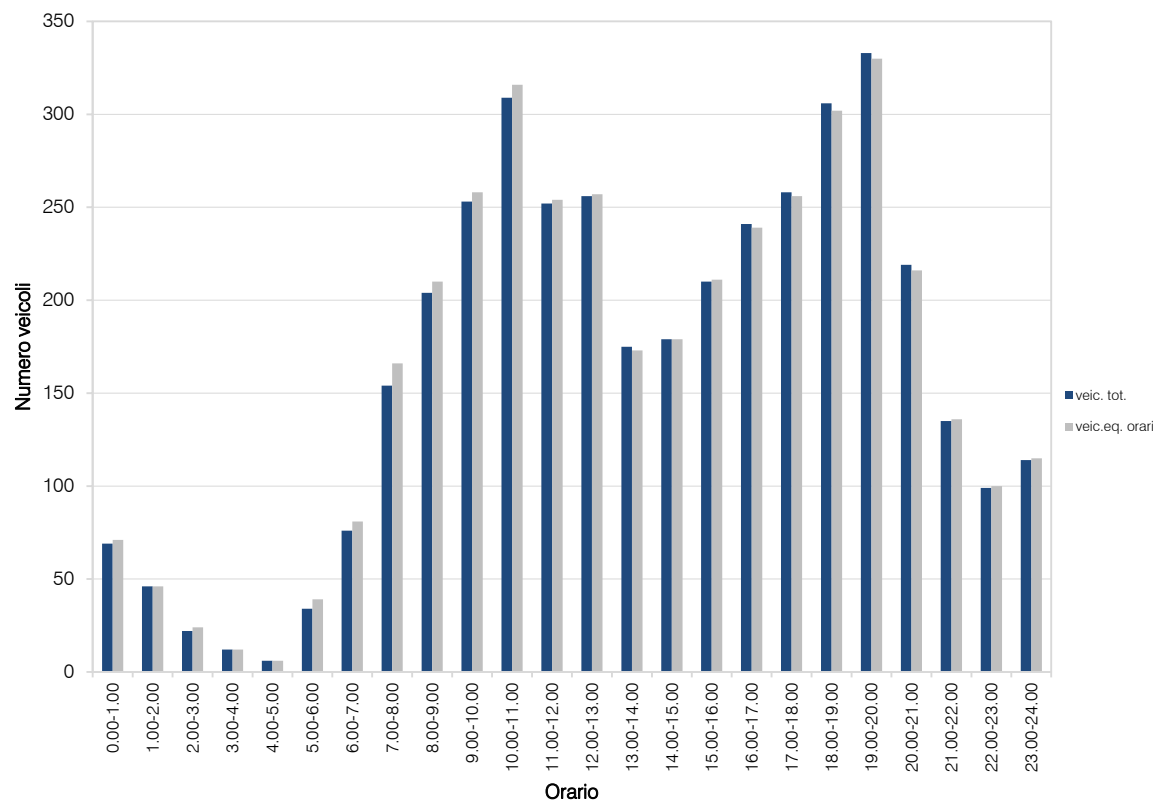
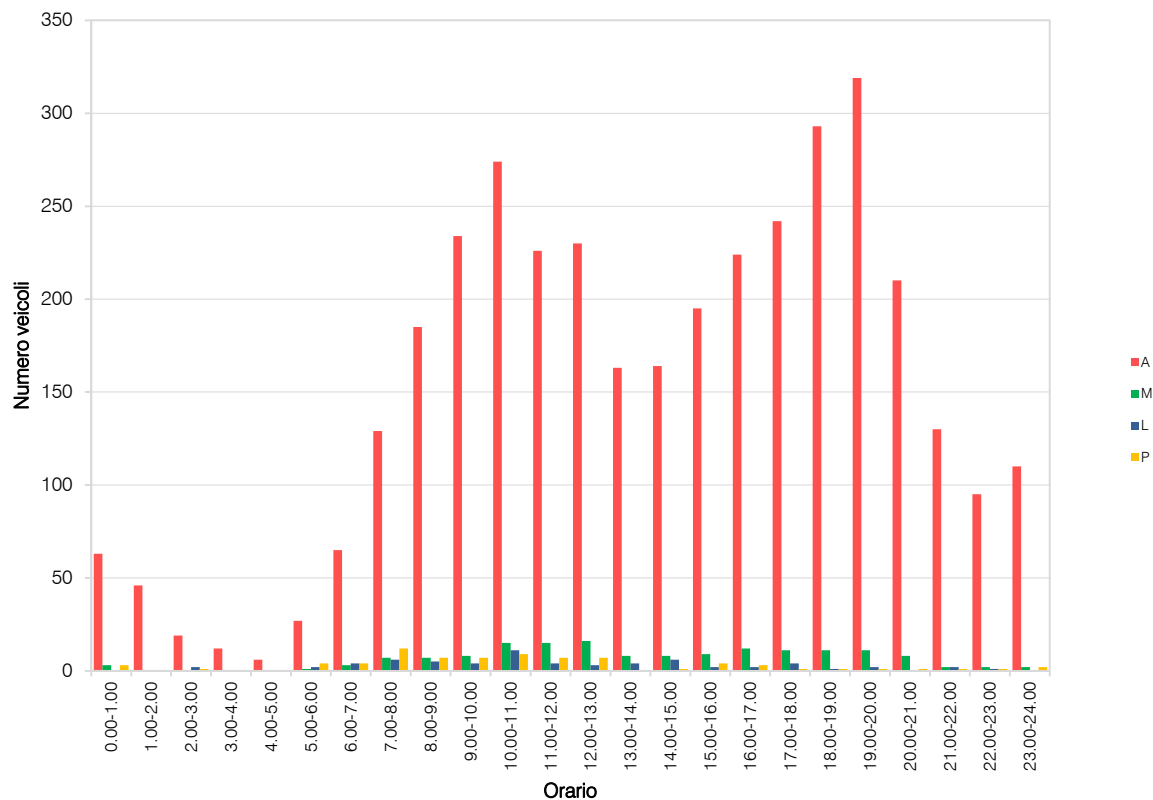
VOLUME DI TRAFFICO INTERVALLO TEMPORALE 60 min

sabato 12 settembre 2020

	<i>A</i>	<i>M</i>	<i>L</i>	<i>P</i>	<i>veicoli totali</i>	<i>veicoli equivalenti orari</i>
0.00-1.00	63	3	0	3	69	71
1.00-2.00	46	0	0	0	46	46
2.00-3.00	19	0	2	1	22	24
3.00-4.00	12	0	0	0	12	12
4.00-5.00	6	0	0	0	6	6
5.00-6.00	27	1	2	4	34	39
6.00-7.00	65	3	4	4	76	81
7.00-8.00	129	7	6	12	154	166
8.00-9.00	185	7	5	7	204	210
9.00-10.00	234	8	4	7	253	258
10.00-11.00	274	15	11	9	309	316
11.00-12.00	226	15	4	7	252	254
12.00-13.00	230	16	3	7	256	257
13.00-14.00	163	8	4	0	175	173
14.00-15.00	164	8	6	1	179	179
15.00-16.00	195	9	2	4	210	211
16.00-17.00	224	12	2	3	241	239
17.00-18.00	242	11	4	1	258	256
18.00-19.00	293	11	1	1	306	302
19.00-20.00	319	11	2	1	333	330
20.00-21.00	210	8	0	1	219	216
21.00-22.00	130	2	2	1	135	136
22.00-23.00	95	2	1	1	99	100
23.00-24.00	110	2	0	2	114	115
					TOT	3.962
						3.997

ELABORAZIONI GRAFICHE

sabato 12 settembre 2020



RILIEVI AUTOMATICI: RADAR 7

DATI GENERALI

Variante Noale-Scorzè, dir. est

Giorni di rilievo

giovedì 10 settembre 2020

venerdì 11 settembre 2020

sabato 12 settembre 2020



VOLUME DI TRAFFICO INTERVALLO TEMPORALE 15 min

giovedì 10 settembre 2020

	A	M	L	P	Veicoli totali	Veic. eq.
0:00	14	1	0	1	16	17
0:15	7	0	0	0	7	7
0:30	5	0	0	0	5	5
0:45	5	0	0	0	5	5
1:00	0	0	0	1	1	1
1:15	4	0	0	0	4	4
1:30	4	0	0	0	4	4
1:45	2	0	0	0	2	2
2:00	3	0	0	1	4	5
2:15	0	0	0	2	2	4
2:30	0	0	0	1	1	2
2:45	1	0	0	1	2	3
3:00	2	0	0	2	4	6
3:15	1	1	0	2	3	5
3:30	1	1	0	1	3	4
3:45	2	0	1	1	4	6
4:00	3	0	1	2	6	9
4:15	3	0	0	2	5	7
4:30	6	0	0	3	9	12
4:45	9	0	0	2	11	13
5:00	7	0	1	4	12	17
5:15	7	0	1	5	13	19
5:30	12	1	3	4	20	25
5:45	15	0	2	4	26	36
6:00	20	0	1	4	25	30
6:15	32	1	2	7	42	50
6:30	39	0	5	9	53	65
6:45	49	1	6	13	69	85
7:00	55	2	1	10	68	78
7:15	96	2	7	8	113	124
7:30	81	1	7	7	96	106
7:45	95	3	9	11	118	132
8:00	120	1	8	12	141	157
8:15	109	1	5	10	125	137
8:30	100	5	6	8	119	128
8:45	82	1	5	8	96	106
9:00	58	3	4	10	75	86
9:15	60	1	1	12	74	86
9:30	56	1	4	8	69	79
9:45	47	2	3	9	61	71
10:00	46	2	7	16	71	90
10:15	51	2	6	12	71	85
10:30	43	0	2	22	67	90
10:45	47	2	5	15	69	86
11:00	38	1	4	12	55	69
11:15	49	1	4	9	63	74
11:30	42	1	5	6	54	62
11:45	40	1	5	7	53	62
12:00	42	2	2	2	48	50
12:15	50	1	3	14	68	83
12:30	36	0	2	9	47	57
12:45	42	1	3	5	51	57
13:00	72	3	4	3	82	93
13:15	48	1	4	4	56	73
13:30	39	1	2	7	49	57
13:45	42	2	4	10	58	69
14:00	43	1	3	9	56	66
14:15	58	1	4	6	69	77
14:30	42	1	5	10	58	70
14:45	66	1	3	11	81	93
15:00	59	3	5	10	77	88
15:15	57	1	3	11	72	84
15:30	63	2	3	10	78	89
15:45	46	0	3	7	56	65
16:00	55	2	5	5	67	74
16:15	50	1	2	9	62	72
16:30	58	2	2	5	67	72
16:45	61	0	3	6	70	78
17:00	67	3	1	10	81	90
17:15	83	2	2	8	95	103
17:30	68	1	1	8	78	86
17:45	78	2	4	7	91	99
18:00	83	2	1	7	95	104
18:15	91	2	2	7	102	109
18:30	67	2	0	4	73	74
18:45	67	1	2	5	75	81
19:00	78	3	2	5	88	93
19:15	44	1	0	3	48	51
19:30	50	0	3	0	53	55
19:45	30	1	0	2	33	35
20:00	41	2	0	2	45	46
20:15	34	1	0	1	36	37
20:30	23	0	0	3	26	29
20:45	28	0	0	0	28	28
21:00	14	0	0	3	17	20
21:15	21	0	1	0	22	23
21:30	19	1	0	1	21	22
21:45	13	1	0	2	16	18
22:00	15	1	0	1	17	18
22:15	17	0	0	2	19	21
22:30	11	0	0	0	11	11
22:45	13	0	0	1	14	15
23:00	9	1	0	0	10	10
23:15	4	0	0	1	7	8
23:30	13	1	0	1	15	16
23:45	21	0	0	0	21	21

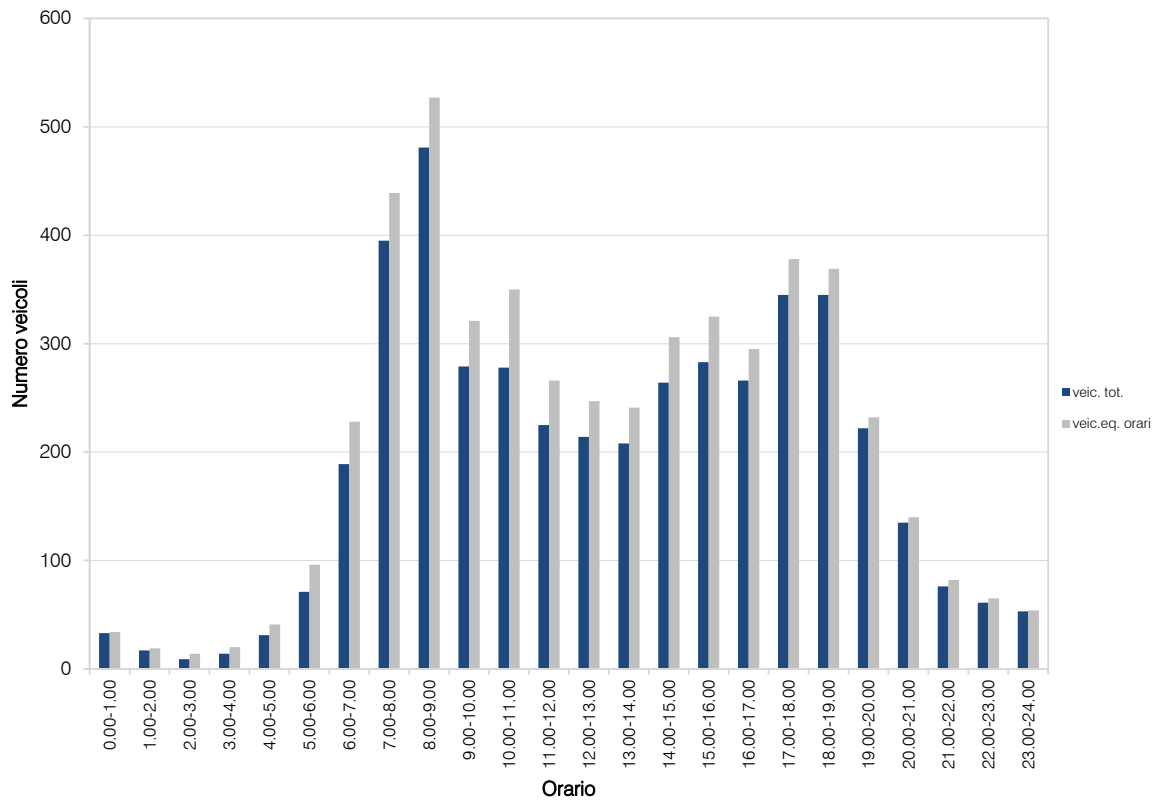
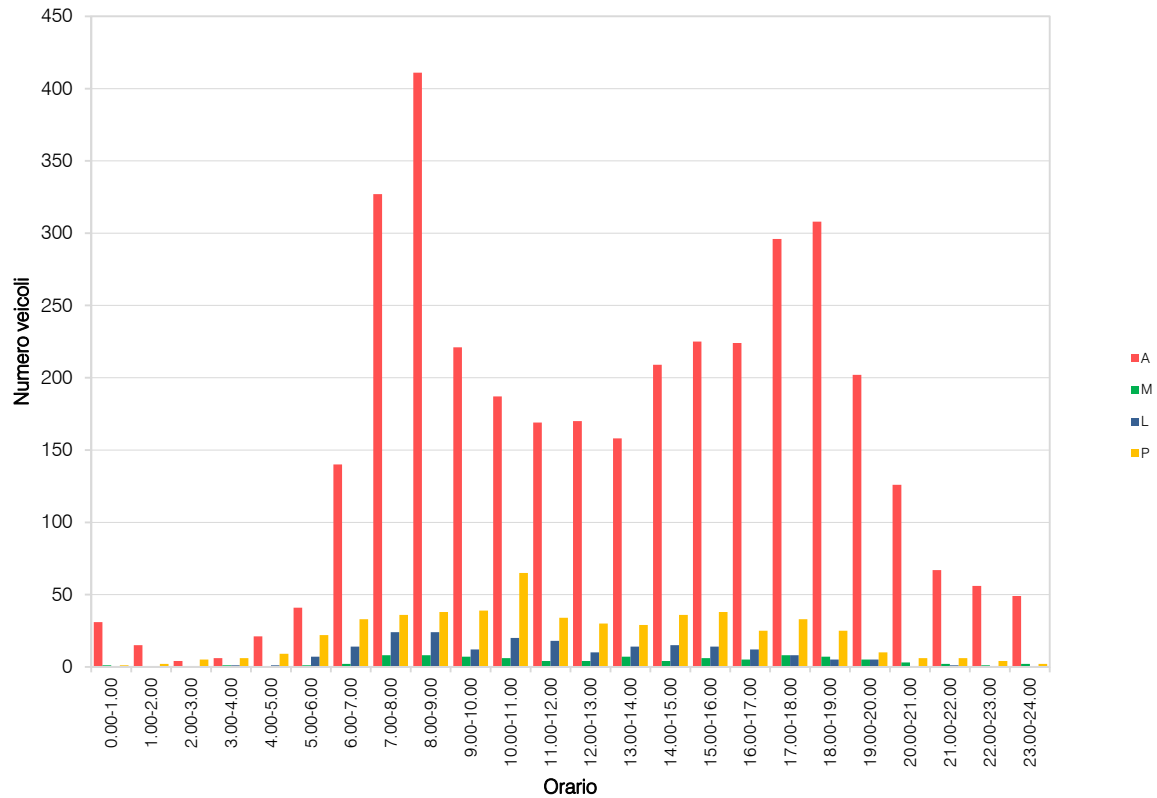
VOLUME DI TRAFFICO INTERVALLO TEMPORALE 60 min

giovedì 10 settembre 2020

	<i>A</i>	<i>M</i>	<i>L</i>	<i>P</i>	<i>veicoli totali</i>	<i>veicoli equivalenti orari</i>
0.00-1.00	31	1	0	1	33	34
1.00-2.00	15	0	0	2	17	19
2.00-3.00	4	0	2	3	9	13
3.00-4.00	6	1	0	10	17	27
4.00-5.00	21	0	2	10	33	44
5.00-6.00	41	1	7	36	85	124
6.00-7.00	140	2	15	29	186	222
7.00-8.00	327	8	37	27	399	441
8.00-9.00	411	8	22	30	471	508
9.00-10.00	221	7	18	40	286	332
10.00-11.00	187	6	20	44	257	308
11.00-12.00	169	4	15	36	224	266
12.00-13.00	170	4	10	40	224	267
13.00-14.00	158	7	11	27	203	232
14.00-15.00	209	4	14	33	260	298
15.00-16.00	225	6	15	25	271	301
16.00-17.00	224	5	17	25	271	302
17.00-18.00	296	8	14	27	345	375
18.00-19.00	308	7	5	17	337	353
19.00-20.00	202	5	5	12	224	236
20.00-21.00	126	3	5	5	139	145
21.00-22.00	67	2	0	0	69	68
22.00-23.00	56	1	4	0	61	63
23.00-24.00	49	2	0	3	54	56
					TOT	4.475
						5.034

ELABORAZIONI GRAFICHE

giovedì 10 settembre 2020



VOLUME DI TRAFFICO INTERVALLO TEMPORALE 15 min

venerdì 11 settembre 2020

	A	M	L	P	Veicoli totali	Veic. eq.
0:00	7	0	0	0	7	7
0:15	10	0	0	0	10	10
0:30	8	0	0	1	9	10
0:45	7	0	0	0	7	7
1:00	4	0	0	0	4	4
1:15	5	0	0	0	5	5
1:30	4	0	0	0	4	4
1:45	1	0	0	2	3	5
2:00	7	0	0	1	8	9
2:15	3	0	0	1	4	5
2:30	0	0	0	0	0	0
2:45	5	0	2	1	8	10
3:00	2	0	0	1	3	4
3:15	2	0	0	2	4	6
3:30	2	0	0	2	4	6
3:45	6	0	0	5	11	16
4:00	3	0	1	3	7	11
4:15	3	0	0	3	6	9
4:30	5	0	0	2	7	9
4:45	7	0	1	2	10	13
5:00	7	0	1	11	19	31
5:15	8	0	1	6	15	22
5:30	12	0	2	11	25	37
5:45	22	0	3	8	33	43
6:00	27	0	2	7	36	44
6:15	31	0	4	4	39	45
6:30	30	0	4	8	42	52
6:45	38	0	5	10	53	66
7:00	73	1	12	6	92	104
7:15	101	1	7	9	118	130
7:30	96	1	10	6	113	124
7:45	104	1	8	6	119	129
8:00	97	1	2	8	108	117
8:15	129	2	6	8	145	155
8:30	94	3	6	8	113	123
8:45	99	1	8	6	114	124
9:00	71	0	6	13	90	106
9:15	67	1	5	10	83	95
9:30	54	0	4	7	65	74
9:45	56	0	3	10	69	81
10:00	51	1	4	8	64	74
10:15	56	1	3	15	75	91
10:30	53	1	8	9	71	84
10:45	58	1	5	12	76	90
11:00	56	1	5	8	70	80
11:15	63	1	4	9	77	88
11:30	43	0	2	9	54	64
11:45	54	0	4	10	68	80
12:00	49	2	3	10	64	75
12:15	47	1	3	6	57	64
12:30	48	0	3	14	65	81
12:45	41	0	1	10	52	63
13:00	51	1	0	9	61	70
13:15	41	1	4	4	50	60
13:30	49	0	4	6	59	67
13:45	59	1	3	6	69	76
14:00	58	1	5	9	73	84
14:15	54	2	2	7	65	72
14:30	55	2	3	9	69	79
14:45	60	0	4	8	72	82
15:00	52	0	1	5	58	64
15:15	52	0	6	8	66	77
15:30	53	0	4	6	63	71
15:45	58	2	4	6	70	77
16:00	59	2	8	8	77	88
16:15	59	1	4	7	71	80
16:30	44	0	1	3	48	52
16:45	75	1	4	7	87	96
17:00	70	1	3	5	79	85
17:15	89	2	1	12	104	116
17:30	78	3	4	4	89	94
17:45	69	3	6	6	84	92
18:00	86	0	4	4	94	100
18:15	82	1	1	6	90	96
18:30	71	2	0	4	77	80
18:45	72	1	0	3	76	79
19:00	85	1	1	4	91	95
19:15	68	2	1	3	74	77
19:30	73	2	1	4	80	84
19:45	49	2	2	1	54	55
20:00	53	2	2	0	57	57
20:15	42	1	0	2	46	48
20:30	33	0	0	1	34	35
20:45	30	0	2	2	34	37
21:00	28	1	0	0	29	29
21:15	19	2	0	0	21	20
21:30	25	1	0	0	26	26
21:45	18	0	0	0	18	18
22:00	16	0	1	0	17	18
22:15	19	0	0	0	19	19
22:30	27	0	1	0	28	29
22:45	15	0	2	0	17	18
23:00	20	0	0	0	20	20
23:15	17	0	0	1	18	19
23:30	11	0	0	2	13	15
23:45	10	0	0	0	10	10

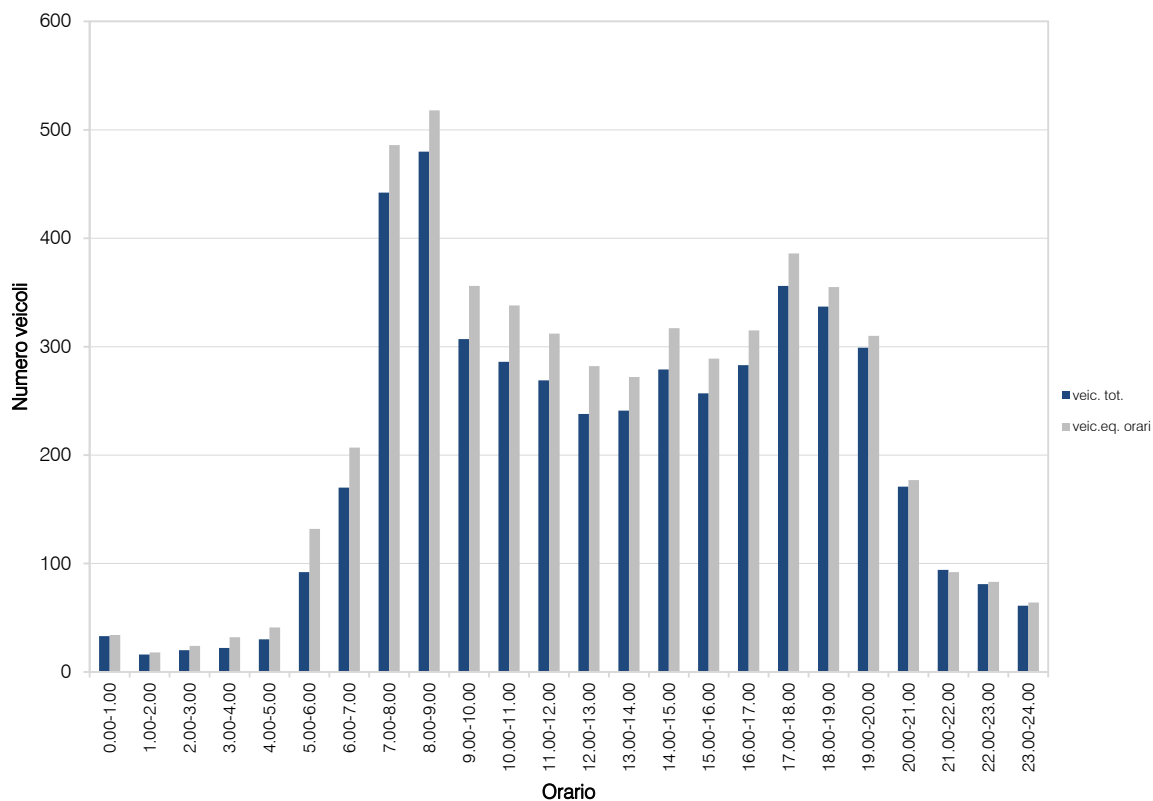
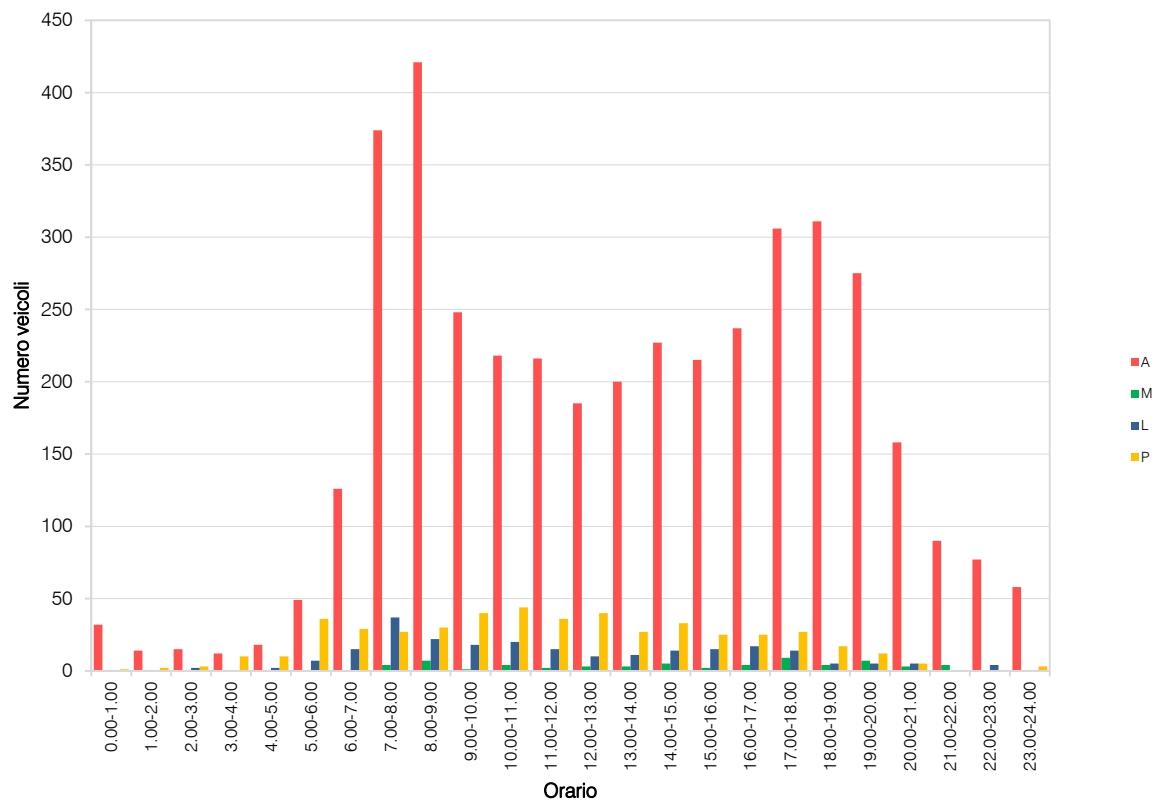
VOLUME DI TRAFFICO INTERVALLO TEMPORALE 60 min

venerdì 11 settembre 2020

	<i>A</i>	<i>M</i>	<i>L</i>	<i>P</i>	<i>veicoli totali</i>	<i>veicoli equivalenti orari</i>
0.00-1.00	32	0	0	1	33	34
1.00-2.00	14	0	0	2	16	18
2.00-3.00	15	0	2	3	20	24
3.00-4.00	12	0	0	10	22	32
4.00-5.00	18	0	2	10	30	41
5.00-6.00	49	0	7	36	92	132
6.00-7.00	126	0	15	29	170	207
7.00-8.00	374	4	37	27	442	486
8.00-9.00	421	7	22	30	480	518
9.00-10.00	248	1	18	40	307	356
10.00-11.00	218	4	20	44	286	338
11.00-12.00	216	2	15	36	269	312
12.00-13.00	185	3	10	40	238	282
13.00-14.00	200	3	11	27	241	272
14.00-15.00	227	5	14	33	279	317
15.00-16.00	215	2	15	25	257	289
16.00-17.00	237	4	17	25	283	315
17.00-18.00	306	9	14	27	356	386
18.00-19.00	311	4	5	17	337	355
19.00-20.00	275	7	5	12	299	310
20.00-21.00	158	3	5	5	171	177
21.00-22.00	90	4	0	0	94	92
22.00-23.00	77	0	4	0	81	83
23.00-24.00	58	0	0	3	61	64
					TOT	4.864
						5.440

ELABORAZIONI GRAFICHE

venerdì 11 settembre 2020



VOLUME DI TRAFFICO INTERVALLO TEMPORALE 15 min

sabato 12 settembre 2020

	A	M	L	P	Veicoli totali	Veic. eq.
0:00	9	0	0	0	9	9
0:15	13	0	0	0	13	13
0:30	20	0	0	0	20	20
0:45	10	0	0	1	11	12
1:00	10	0	0	0	10	10
1:15	4	1	0	0	5	5
1:30	12	0	0	0	12	12
1:45	6	0	0	0	6	6
2:00	7	0	0	0	7	7
2:15	8	0	0	0	8	8
2:30	7	0	0	0	7	7
2:45	5	0	0	1	6	7
3:00	1	0	1	0	1	1
3:15	0	0	0	0	0	0
3:30	2	0	0	1	3	4
3:45	4	0	0	2	6	8
4:00	1	0	0	0	1	1
4:15	5	0	0	1	6	7
4:30	6	0	1	3	10	14
4:45	1	0	0	3	4	7
5:00	5	0	0	2	7	9
5:15	4	0	0	0	4	4
5:30	11	0	0	2	13	15
5:45	13	0	3	2	18	22
6:00	16	0	2	2	19	21
6:15	28	0	2	1	31	33
6:30	17	0	3	1	21	24
6:45	20	0	1	1	22	24
7:00	27	0	1	3	31	35
7:15	37	1	3	1	42	44
7:30	51	1	1	2	55	57
7:45	40	1	1	2	44	46
8:00	46	1	3	0	50	51
8:15	59	2	1	5	67	72
8:30	60	3	1	3	67	69
8:45	61	1	1	1	64	65
9:00	59	1	1	2	63	65
9:15	66	3	1	0	70	69
9:30	78	2	2	3	85	88
9:45	74	3	0	2	79	80
10:00	80	0	3	6	89	97
10:15	66	1	4	4	75	81
10:30	66	1	1	0	68	68
10:45	61	1	1	5	68	73
11:00	62	2	1	4	69	73
11:15	63	0	2	1	66	68
11:30	58	0	1	2	61	64
11:45	44	0	1	1	46	48
12:00	38	2	2	2	44	46
12:15	34	2	0	1	37	37
12:30	45	1	0	1	47	48
12:45	47	2	0	1	50	50
13:00	42	0	3	0	45	47
13:15	44	0	0	1	45	46
13:30	36	2	1	1	40	41
13:45	37	1	2	0	40	41
14:00	32	0	0	2	34	36
14:15	39	2	1	0	42	42
14:30	49	0	1	2	52	55
14:45	38	1	0	2	41	43
15:00	45	0	3	0	49	50
15:15	37	3	1	2	43	44
15:30	46	1	1	1	49	50
15:45	66	1	1	0	68	68
16:00	42	2	0	2	46	47
16:15	54	2	0	1	57	57
16:30	50	1	3	1	55	57
16:45	33	1	0	2	36	38
17:00	53	1	1	2	57	59
17:15	52	2	2	0	56	56
17:30	51	0	1	1	53	55
17:45	56	5	1	1	62	61
18:00	52	1	1	1	55	56
18:15	53	1	0	0	54	54
18:30	52	2	0	1	55	55
18:45	63	1	0	0	64	64
19:00	49	0	0	0	49	49
19:15	54	3	0	1	58	58
19:30	36	0	0	0	36	36
19:45	32	1	0	1	34	35
20:00	38	0	1	0	39	40
20:15	41	0	0	0	41	41
20:30	27	0	1	0	28	29
20:45	29	0	0	0	29	29
21:00	21	0	0	0	21	21
21:15	16	0	0	0	16	16
21:30	19	0	0	0	19	19
21:45	22	0	0	0	22	22
22:00	16	0	0	0	16	16
22:15	35	0	0	0	35	35
22:30	16	0	2	0	18	19
22:45	22	1	0	0	23	23
23:00	28	1	0	1	30	31
23:15	15	1	0	0	16	16
23:30	25	2	0	0	27	26
23:45	19	0	0	0	19	19

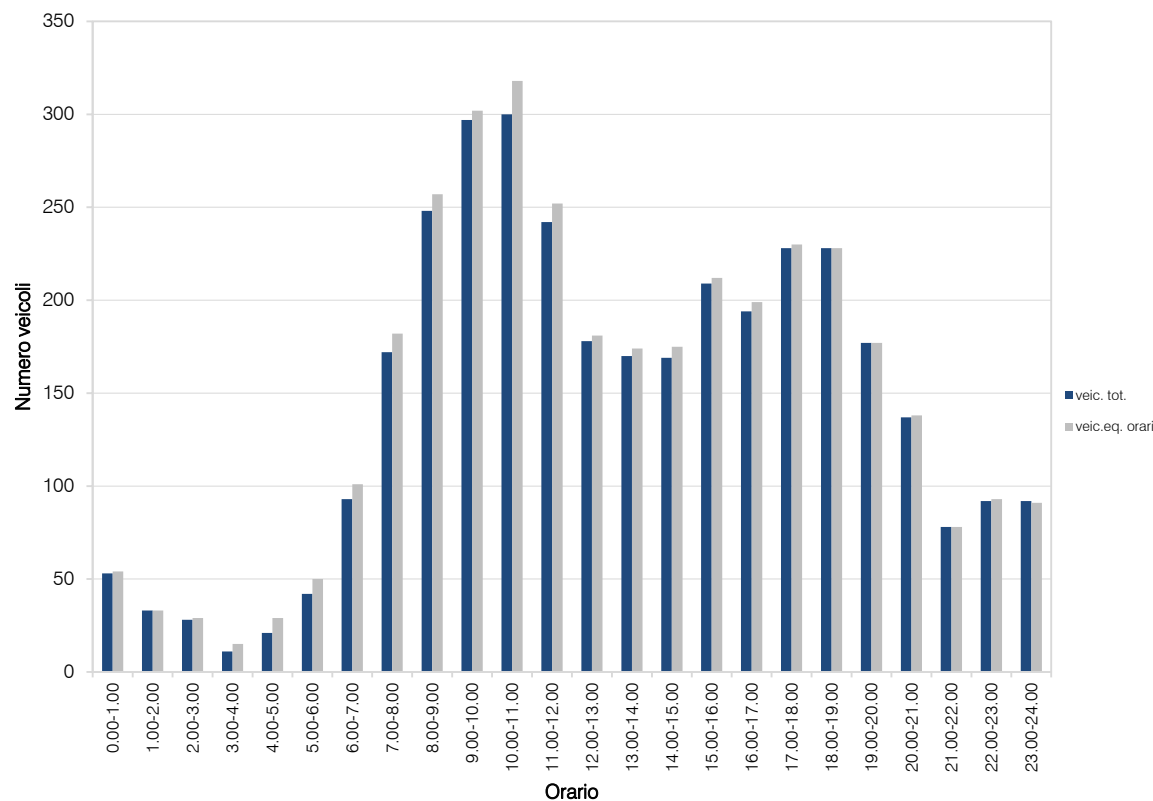
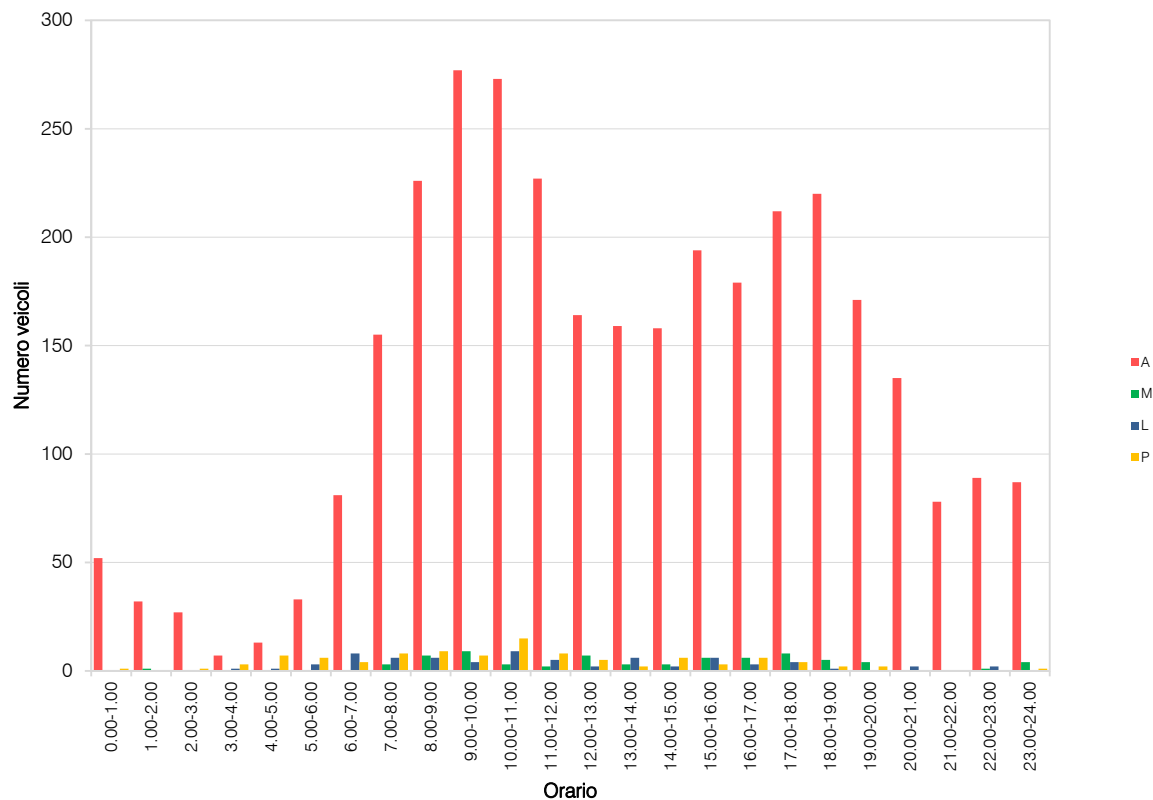
VOLUME DI TRAFFICO INTERVALLO TEMPORALE 60 min

sabato 12 settembre 2020

	<i>A</i>	<i>M</i>	<i>L</i>	<i>P</i>	<i>veicoli totali</i>	<i>veicoli equivalenti orari</i>
0.00-1.00	52	0	0	1	53	54
1.00-2.00	32	1	0	0	33	33
2.00-3.00	27	0	0	1	28	29
3.00-4.00	7	0	1	3	11	15
4.00-5.00	13	0	1	7	21	29
5.00-6.00	33	0	3	6	42	50
6.00-7.00	81	0	8	4	93	101
7.00-8.00	155	3	6	8	172	182
8.00-9.00	226	7	6	9	248	257
9.00-10.00	277	9	4	7	297	302
10.00-11.00	273	3	9	15	300	318
11.00-12.00	227	2	5	8	242	252
12.00-13.00	164	7	2	5	178	181
13.00-14.00	159	3	6	2	170	174
14.00-15.00	158	3	2	6	169	175
15.00-16.00	194	6	6	3	209	212
16.00-17.00	179	6	3	6	194	199
17.00-18.00	212	8	4	4	228	230
18.00-19.00	220	5	1	2	228	228
19.00-20.00	171	4	0	2	177	177
20.00-21.00	135	0	2	0	137	138
21.00-22.00	78	0	0	0	78	78
22.00-23.00	89	1	2	0	92	93
23.00-24.00	87	4	0	1	92	91
					TOT	3.492
						3.598

ELABORAZIONI GRAFICHE

sabato 12 settembre 2020



RILIEVI AUTOMATICI: RADAR 8

DATI GENERALI

Variante Noale-Scorzè, dir. ovest

Giorni di rilievo

giovedì 10 settembre 2020

venerdì 11 settembre 2020

sabato 12 settembre 2020



VOLUME DI TRAFFICO INTERVALLO TEMPORALE 15 min

giovedì 10 settembre 2020

	A	M	L	P	Veicoli totali	Veic. eq.
0:00	13	0	0	1	14	15
0:15	10	0	0	0	10	10
0:30	10	0	0	0	10	10
0:45	5	0	0	0	5	5
1:00	5	0	0	1	6	7
1:15	2	1	0	0	3	3
1:30	3	0	0	1	4	5
1:45	1	0	0	1	2	3
2:00	2	0	0	0	2	2
2:15	4	0	0	0	4	4
2:30	2	0	0	1	3	4
2:45	2	0	0	0	2	2
3:00	2	0	1	0	3	4
3:15	0	0	0	1	1	2
3:30	2	0	0	0	2	2
3:45	0	0	0	2	2	4
4:00	2	0	0	0	2	2
4:15	0	0	3	1	4	7
4:30	3	0	0	0	3	3
4:45	4	0	0	0	4	4
5:00	4	0	0	0	4	4
5:15	7	0	1	1	9	11
5:30	8	0	1	3	12	16
5:45	3	0	1	1	5	7
6:00	11	0	0	4	15	19
6:15	14	1	1	3	19	22
6:30	17	0	0	3	20	23
6:45	26	0	2	3	31	35
7:00	20	1	7	11	39	53
7:15	44	1	6	6	57	66
7:30	51	1	8	7	67	78
7:45	66	3	5	8	82	91
8:00	66	5	1	12	80	92
8:15	68	5	1	7	81	86
8:30	78	2	1	5	86	91
8:45	61	2	7	8	78	89
9:00	43	0	5	10	58	71
9:15	46	0	3	16	65	83
9:30	41	1	7	13	62	78
9:45	43	1	4	10	58	70
10:00	42	1	9	11	63	78
10:15	42	0	3	9	54	65
10:30	29	0	4	10	43	55
10:45	36	0	5	7	48	58
11:00	34	1	2	13	50	64
11:15	33	0	3	8	44	54
11:30	31	0	4	6	41	49
11:45	41	3	6	10	60	72
12:00	31	2	2	6	41	47
12:15	43	0	2	15	60	76
12:30	47	2	4	7	60	68
12:45	40	0	2	11	53	65
13:00	43	2	5	8	58	68
13:15	37	0	3	6	46	54
13:30	49	1	3	14	67	82
13:45	49	0	9	9	67	81
14:00	51	1	1	8	61	69
14:15	57	2	8	4	71	78
14:30	39	1	6	8	54	65
14:45	46	3	4	18	71	90
15:00	59	3	5	10	77	88
15:15	37	2	1	7	47	54
15:30	46	1	6	5	58	66
15:45	40	0	5	9	54	66
16:00	52	1	4	10	69	82
16:15	45	1	3	6	55	62
16:30	46	1	3	4	54	59
16:45	68	3	7	11	89	102
17:00	67	1	3	6	77	84
17:15	75	3	0	9	87	95
17:30	79	1	6	11	97	111
17:45	90	1	8	10	109	123
18:00	82	1	2	8	100	112
18:15	99	1	5	9	114	125
18:30	101	2	2	6	111	117
18:45	88	2	1	7	98	105
19:00	71	3	2	8	84	92
19:15	82	1	1	3	87	90
19:30	64	1	1	5	71	76
19:45	69	2	1	4	76	80
20:00	59	2	0	3	64	66
20:15	49	1	0	2	52	54
20:30	42	0	0	2	44	46
20:45	29	0	1	1	31	33
21:00	23	0	0	2	25	27
21:15	39	0	1	1	41	43
21:30	23	1	0	0	24	24
21:45	17	0	1	1	19	21
22:00	14	0	0	0	14	14
22:15	13	0	0	1	14	15
22:30	12	0	0	1	13	14
22:45	9	0	0	1	10	11
23:00	19	0	0	0	19	21
23:15	17	0	0	2	19	21
23:30	14	1	0	0	15	15
23:45	8	0	0	0	8	8

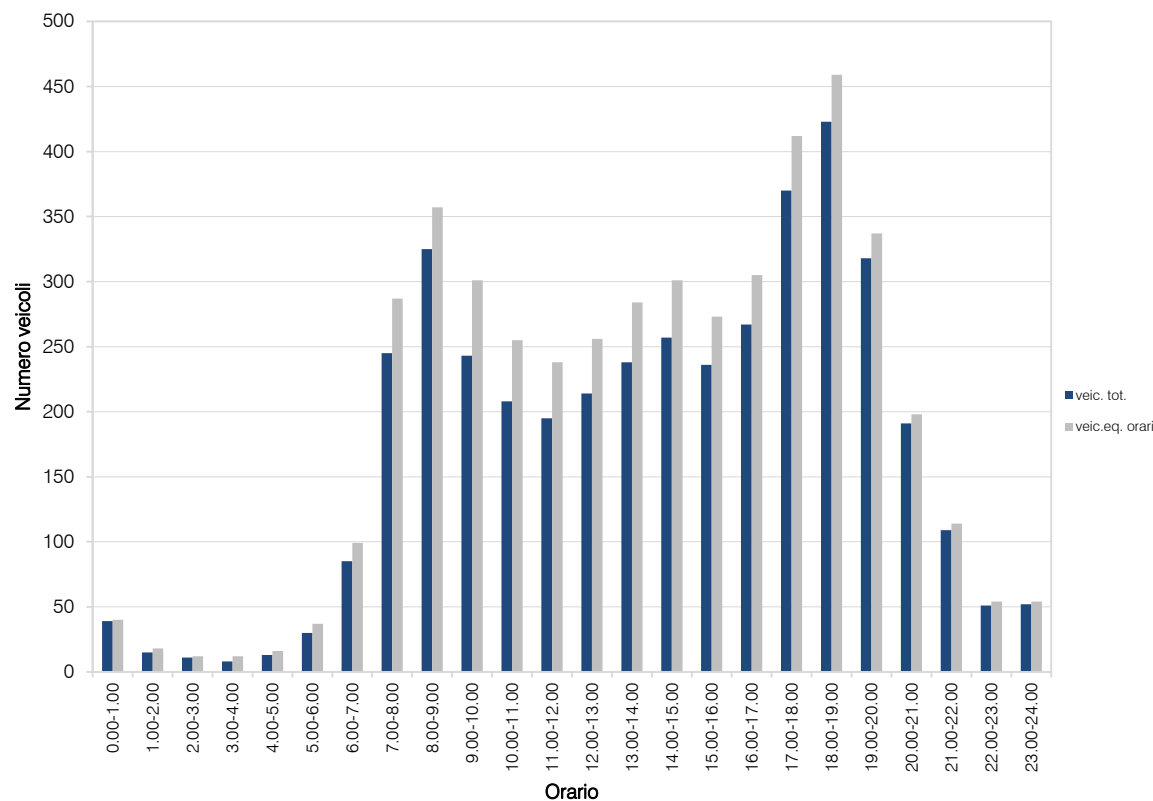
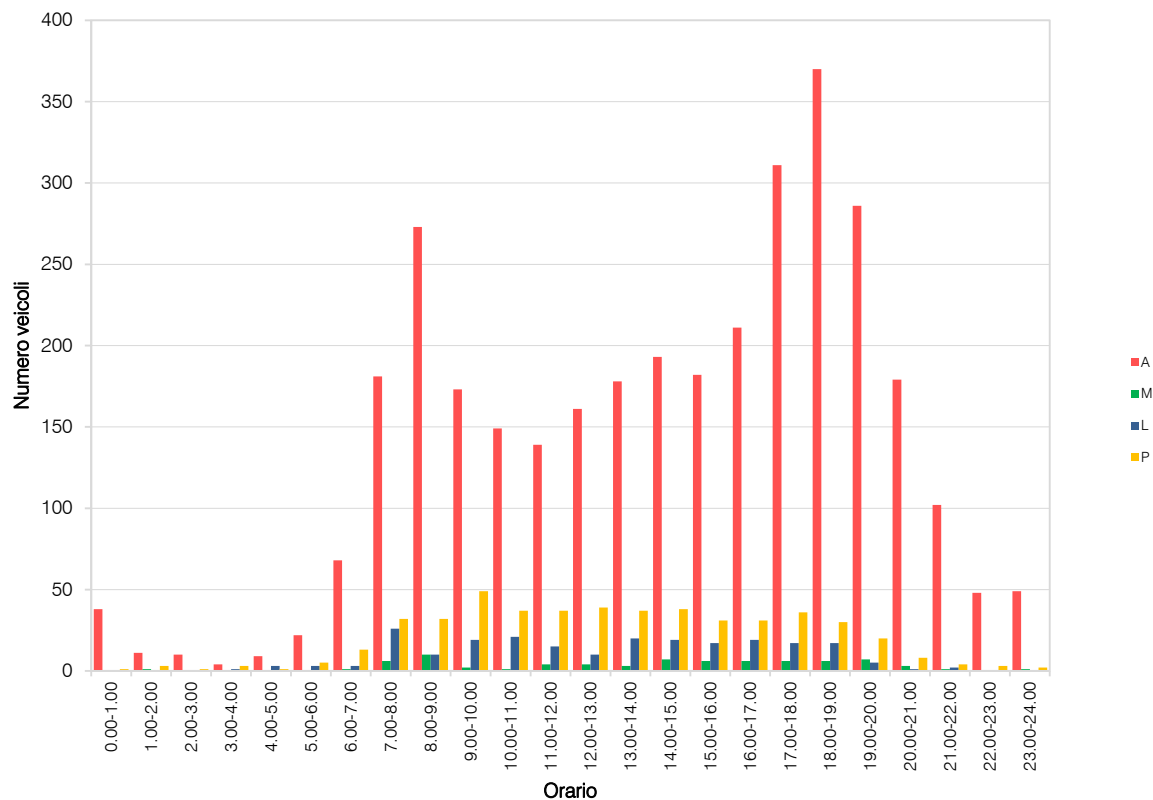
VOLUME DI TRAFFICO INTERVALLO TEMPORALE 60 min

giovedì 10 settembre 2020

	<i>A</i>	<i>M</i>	<i>L</i>	<i>P</i>	<i>veicoli totali</i>	<i>veicoli equivalenti orari</i>
0.00-1.00	38	0	0	1	39	40
1.00-2.00	11	1	0	4	16	20
2.00-3.00	10	0	0	5	15	20
3.00-4.00	4	0	0	4	8	12
4.00-5.00	9	0	2	1	12	14
5.00-6.00	22	0	0	3	25	28
6.00-7.00	68	1	7	14	90	107
7.00-8.00	181	6	16	33	236	274
8.00-9.00	273	10	13	30	326	358
9.00-10.00	173	2	19	38	232	279
10.00-11.00	149	1	16	26	192	226
11.00-12.00	139	4	17	44	204	255
12.00-13.00	161	4	14	35	214	254
13.00-14.00	178	3	17	31	229	267
14.00-15.00	193	7	17	32	249	286
15.00-16.00	182	6	10	35	233	270
16.00-17.00	211	6	18	42	277	325
17.00-18.00	311	6	18	27	362	395
18.00-19.00	370	6	8	31	415	447
19.00-20.00	286	7	2	9	304	311
20.00-21.00	179	3	1	4	187	190
21.00-22.00	102	1	0	4	107	111
22.00-23.00	48	0	0	2	50	52
23.00-24.00	49	1	0	3	53	56
					TOT	4.075
						4.597

ELABORAZIONI GRAFICHE

giovedì 10 settembre 2020



VOLUME DI TRAFFICO INTERVALLO TEMPORALE 15 min

venerdì 11 settembre 2020

	A	M	L	P	Veicoli totali	Veic. eq.
0:00	8	0	0	0	8	8
0:15	15	0	0	0	15	15
0:30	19	2	0	2	23	24
0:45	8	1	0	0	9	9
1:00	7	0	0	2	9	11
1:15	3	0	0	1	4	5
1:30	5	0	0	0	5	5
1:45	2	0	0	1	3	4
2:00	4	0	0	0	4	4
2:15	1	1	0	0	2	2
2:30	2	0	0	2	4	6
2:45	1	0	0	3	4	7
3:00	3	0	0	1	4	5
3:15	2	0	0	1	3	4
3:30	0	0	0	0	0	0
3:45	0	0	0	2	2	4
4:00	1	0	0	0	1	1
4:15	1	0	0	0	1	1
4:30	3	0	0	1	4	5
4:45	4	0	2	0	6	7
5:00	6	0	0	0	6	6
5:15	8	0	0	0	8	8
5:30	13	0	0	2	15	17
5:45	8	0	0	1	9	10
6:00	7	0	3	3	13	18
6:15	16	1	1	5	23	28
6:30	21	2	2	3	28	31
6:45	21	0	1	3	25	29
7:00	21	1	3	6	31	38
7:15	35	0	3	8	46	56
7:30	53	0	6	9	68	80
7:45	64	3	4	10	81	92
8:00	63	2	4	8	77	86
8:15	69	0	4	8	81	91
8:30	62	3	4	4	73	78
8:45	50	0	1	10	61	72
9:00	43	1	7	7	62	76
9:15	37	2	4	6	49	56
9:30	36	0	3	9	48	59
9:45	43	0	5	12	60	75
10:00	36	2	7	2	47	52
10:15	41	2	4	9	56	66
10:30	43	1	3	5	53	59
10:45	40	1	2	10	53	64
11:00	42	0	1	9	52	62
11:15	38	0	5	9	52	64
11:30	32	0	7	14	53	71
11:45	50	2	4	12	68	81
12:00	36	0	2	11	49	61
12:15	44	1	6	10	61	74
12:30	63	1	3	9	76	86
12:45	57	1	3	5	66	72
13:00	61	2	3	5	71	73
13:15	40	3	6	11	60	73
13:30	37	0	4	5	46	53
13:45	51	1	4	10	66	78
14:00	34	0	4	6	44	52
14:15	42	0	4	5	51	58
14:30	60	2	5	11	78	91
14:45	48	0	4	10	62	74
15:00	50	1	3	12	66	79
15:15	40	1	2	14	57	72
15:30	42	0	3	5	50	57
15:45	53	1	2	4	60	65
16:00	51	1	6	13	71	87
16:15	31	0	8	11	50	65
16:30	58	1	4	9	72	83
16:45	61	0	0	9	70	79
17:00	73	2	4	7	86	94
17:15	59	0	3	7	69	78
17:30	79	2	6	9	96	107
17:45	87	1	5	4	97	103
18:00	85	4	3	6	98	104
18:15	100	3	1	10	114	123
18:30	94	1	3	9	107	117
18:45	75	2	1	6	84	90
19:00	80	2	1	2	85	87
19:15	77	2	1	1	81	82
19:30	68	3	0	3	74	76
19:45	77	0	0	3	80	83
20:00	69	1	1	0	71	71
20:15	58	1	0	1	60	61
20:30	43	0	0	1	44	45
20:45	37	1	0	2	40	42
21:00	27	2	0	1	30	30
21:15	23	0	0	2	25	27
21:30	19	0	0	0	19	19
21:45	28	0	0	1	29	30
22:00	23	0	0	2	25	27
22:15	23	0	0	0	23	23
22:30	16	1	0	0	17	17
22:45	16	0	0	0	16	16
23:00	14	0	0	1	15	16
23:15	18	0	0	1	19	20
23:30	11	0	0	0	11	11
23:45	11	1	0	1	13	14

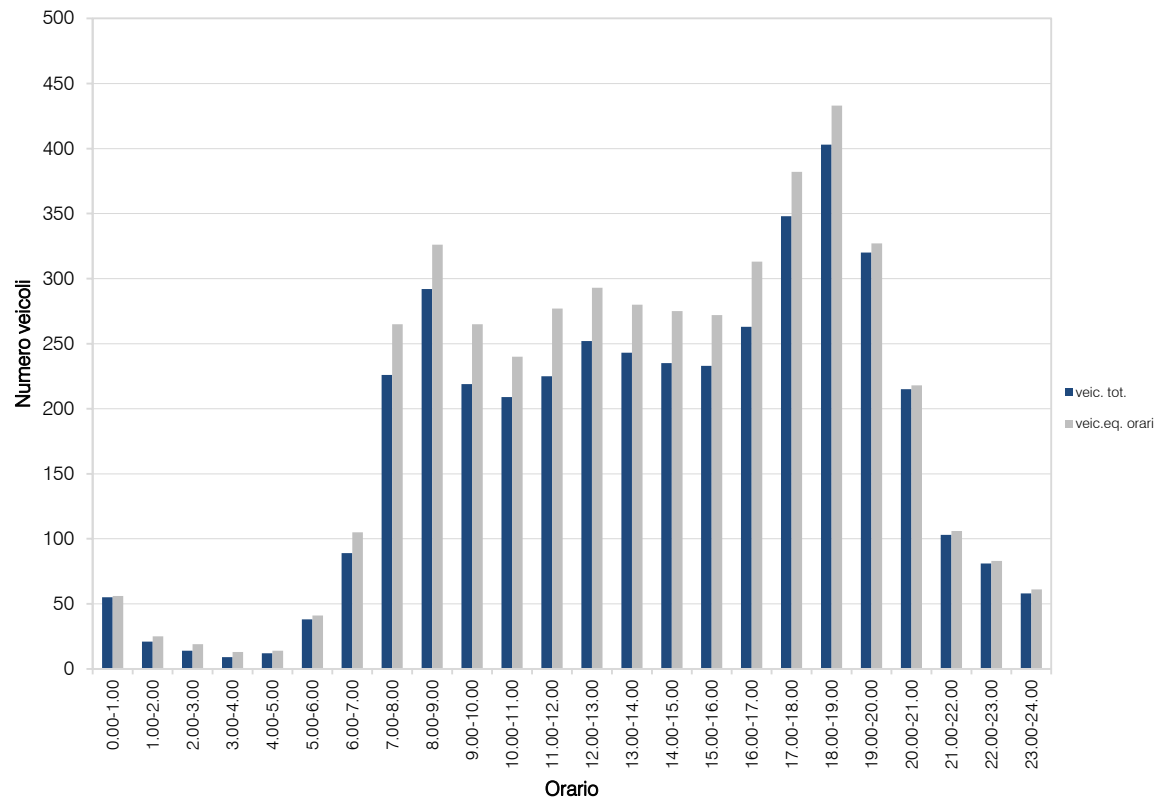
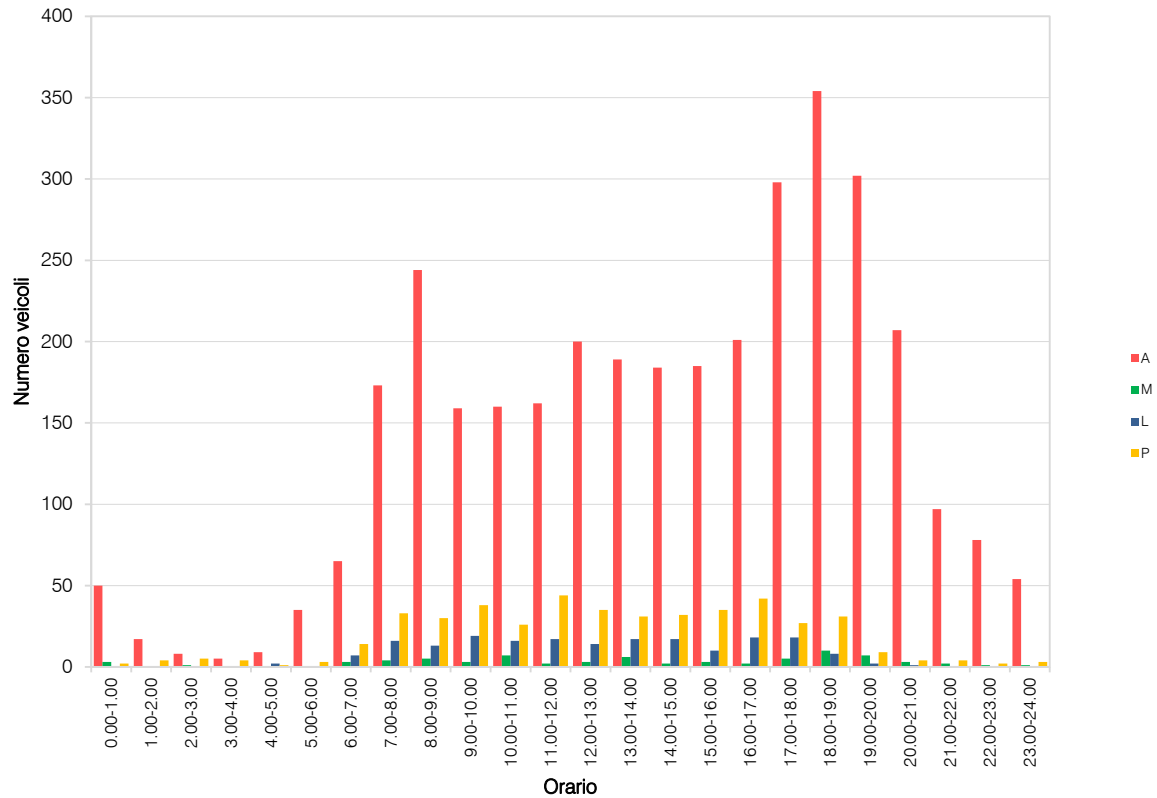
VOLUME DI TRAFFICO INTERVALLO TEMPORALE 60 min

venerdì 11 settembre 2020

	<i>A</i>	<i>M</i>	<i>L</i>	<i>P</i>	<i>veicoli totali</i>	<i>veicoli equivalenti orari</i>
0.00-1.00	50	3	0	2	55	56
1.00-2.00	17	0	0	4	21	25
2.00-3.00	8	1	0	5	14	19
3.00-4.00	5	0	0	4	9	13
4.00-5.00	9	0	2	1	12	14
5.00-6.00	35	0	0	3	38	41
6.00-7.00	65	3	7	14	89	105
7.00-8.00	173	4	16	33	226	265
8.00-9.00	244	5	13	30	292	326
9.00-10.00	159	3	19	38	219	265
10.00-11.00	160	7	16	26	209	240
11.00-12.00	162	2	17	44	225	277
12.00-13.00	200	3	14	35	252	293
13.00-14.00	189	6	17	31	243	280
14.00-15.00	184	2	17	32	235	275
15.00-16.00	185	3	10	35	233	272
16.00-17.00	201	2	18	42	263	313
17.00-18.00	298	5	18	27	348	382
18.00-19.00	354	10	8	31	403	433
19.00-20.00	302	7	2	9	320	327
20.00-21.00	207	3	1	4	215	218
21.00-22.00	97	2	0	4	103	106
22.00-23.00	78	1	0	2	81	83
23.00-24.00	54	1	0	3	58	61
					TOT	4.163
						4.689

ELABORAZIONI GRAFICHE

venerdì 11 settembre 2020



VOLUME DI TRAFFICO INTERVALLO TEMPORALE 15 min

sabato 12 settembre 2020

	A	M	L	P	Veicoli totali	Veic. eq.
0:00	15	0	0	0	15	15
0:15	18	0	0	0	18	18
0:30	20	0	0	0	20	20
0:45	9	0	0	2	11	13
1:00	10	0	0	0	10	10
1:15	6	0	1	2	9	12
1:30	11	0	0	0	11	11
1:45	8	0	0	0	8	8
2:00	7	0	0	0	7	7
2:15	4	0	0	0	4	4
2:30	5	0	0	0	5	5
2:45	2	0	0	1	3	4
3:00	2	0	0	1	3	4
3:15	2	0	1	0	3	4
3:30	0	0	0	0	0	0
3:45	3	0	0	1	4	5
4:00	2	0	0	2	4	6
4:15	2	0	0	0	2	2
4:30	1	0	2	1	4	6
4:45	2	0	0	0	2	2
5:00	2	0	0	1	3	4
5:15	1	0	0	1	2	3
5:30	6	0	2	0	8	9
5:45	8	0	0	1	9	10
6:00	5	0	0	0	5	7
6:15	7	0	1	1	9	11
6:30	11	0	0	1	12	13
6:45	13	0	1	2	16	19
7:00	9	0	0	4	13	17
7:15	17	0	0	2	19	21
7:30	16	0	2	4	22	27
7:45	24	2	2	3	31	34
8:00	17	5	1	2	25	25
8:15	21	0	1	2	24	27
8:30	22	3	0	4	29	32
8:45	38	1	2	0	41	42
9:00	33	0	1	0	34	35
9:15	31	1	2	4	38	43
9:30	29	4	1	5	39	43
9:45	36	3	0	2	41	42
10:00	42	1	2	3	48	52
10:15	40	0	0	5	45	50
10:30	56	2	1	1	61	62
10:45	46	3	1	2	52	53
11:00	50	1	0	2	53	55
11:15	44	1	0	1	46	47
11:30	40	1	2	2	45	48
11:45	51	0	2	1	54	56
12:00	43	2	1	1	47	48
12:15	46	0	1	1	48	50
12:30	49	0	0	1	50	51
12:45	39	1	0	5	45	50
13:00	31	1	1	0	33	33
13:15	34	1	1	2	38	40
13:30	40	1	1	2	44	46
13:45	36	0	2	0	38	39
14:00	30	1	2	0	33	34
14:15	35	1	2	0	38	39
14:30	41	0	1	1	43	45
14:45	42	3	0	1	46	46
15:00	24	0	1	0	25	26
15:15	35	2	2	1	40	41
15:30	37	1	0	2	40	42
15:45	38	0	2	2	42	45
16:00	29	1	1	1	32	33
16:15	43	3	1	3	50	52
16:30	48	2	1	1	52	53
16:45	45	2	0	1	48	48
17:00	42	0	1	2	45	48
17:15	38	1	1	0	40	40
17:30	38	3	0	0	41	40
17:45	52	1	0	0	53	53
18:00	61	1	0	3	65	68
18:15	64	1	0	0	65	65
18:30	56	5	0	0	61	59
18:45	68	2	0	0	70	69
19:00	73	3	0	0	76	75
19:15	64	2	0	0	66	65
19:30	70	1	0	1	72	73
19:45	61	2	0	1	64	64
20:00	56	0	1	0	57	58
20:15	58	1	0	0	59	59
20:30	28	3	1	0	32	31
20:45	35	0	0	1	36	37
21:00	25	0	0	0	25	25
21:15	31	0	0	0	31	31
21:30	22	0	0	0	22	22
21:45	15	0	2	0	17	18
22:00	31	1	0	0	32	32
22:15	25	0	0	0	25	25
22:30	25	0	0	0	25	25
22:45	36	2	0	1	39	39
23:00	18	0	0	0	18	18
23:15	28	2	0	0	30	29
23:30	28	1	0	0	29	29
23:45	26	0	0	0	26	26

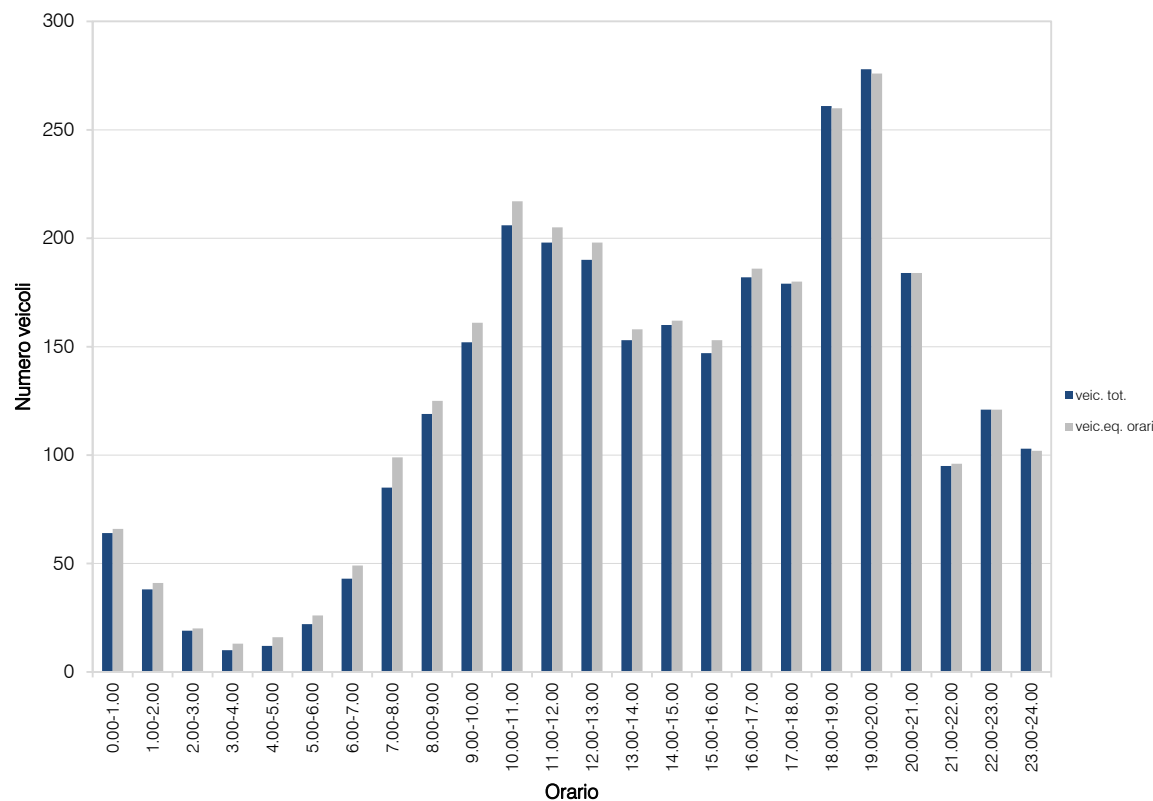
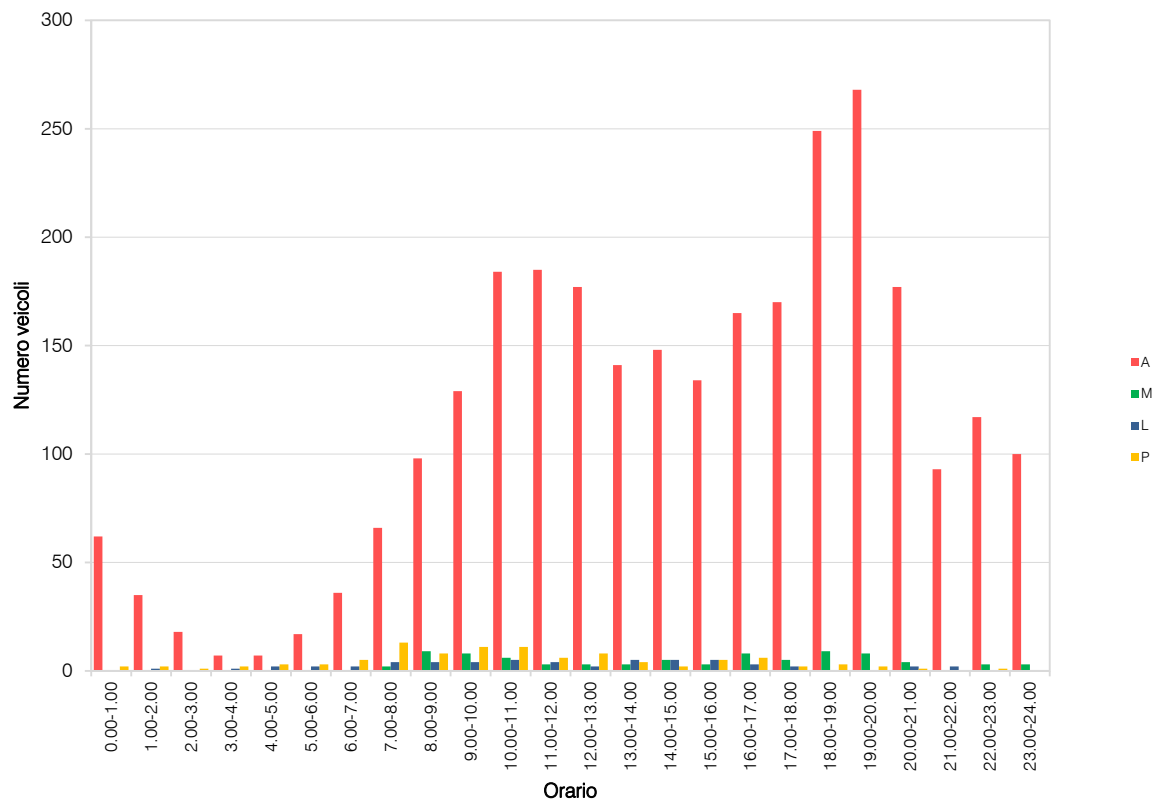
VOLUME DI TRAFFICO INTERVALLO TEMPORALE 60 min

sabato 12 settembre 2020

	<i>A</i>	<i>M</i>	<i>L</i>	<i>P</i>	<i>veicoli totali</i>	<i>veicoli equivalenti orari</i>
0.00-1.00	62	0	0	2	64	66
1.00-2.00	35	0	1	2	38	41
2.00-3.00	18	0	0	1	19	20
3.00-4.00	7	0	1	2	10	13
4.00-5.00	7	0	2	3	12	16
5.00-6.00	17	0	2	3	22	26
6.00-7.00	36	0	2	5	43	49
7.00-8.00	66	2	4	13	85	99
8.00-9.00	98	9	4	8	119	125
9.00-10.00	129	8	4	11	152	161
10.00-11.00	184	6	5	11	206	217
11.00-12.00	185	3	4	6	198	205
12.00-13.00	177	3	2	8	190	198
13.00-14.00	141	3	5	4	153	158
14.00-15.00	148	5	5	2	160	162
15.00-16.00	134	3	5	5	147	153
16.00-17.00	165	8	3	6	182	186
17.00-18.00	170	5	2	2	179	180
18.00-19.00	249	9	0	3	261	260
19.00-20.00	268	8	0	2	278	276
20.00-21.00	177	4	2	1	184	184
21.00-22.00	93	0	2	0	95	96
22.00-23.00	117	3	0	1	121	121
23.00-24.00	100	3	0	0	103	102
					TOT	3.021
						3.114

ELABORAZIONI GRAFICHE

sabato 12 settembre 2020



RILIEVI AUTOMATICI: RADAR 9

DATI GENERALI


Variante di Martellago, dir. nord

Giorni di rilievo

giovedì 10 settembre 2020

venerdì 11 settembre 2020

sabato 12 settembre 2020



VOLUME DI TRAFFICO INTERVALLO TEMPORALE 15 min

giovedì 10 settembre 2020

	A	M	L	P	Veicoli totali	Veic. eq.
0:00	6	0	0	0	6	6
0:15	5	0	0	1	6	7
0:30	6	0	0	0	6	6
0:45	0	0	0	0	0	0
1:00	1	0	0	0	1	1
1:15	0	0	0	0	0	0
1:30	2	0	0	0	2	2
1:45	2	0	0	0	2	2
2:00	2	0	0	0	2	2
2:15	3	0	1	0	4	5
2:30	2	0	0	1	3	4
2:45	2	0	0	0	2	2
3:00	1	0	0	0	1	1
3:15	1	0	0	0	1	1
3:30	1	0	0	0	1	1
3:45	2	0	0	0	2	2
4:00	1	0	0	0	1	1
4:15	0	0	0	0	0	0
4:30	5	0	0	0	5	5
4:45	3	0	0	0	3	3
5:00	8	0	0	0	8	8
5:15	9	0	0	0	9	9
5:30	15	0	0	0	15	15
5:45	11	0	0	0	11	11
6:00	15	1	0	2	18	20
6:15	13	1	1	0	15	15
6:30	25	0	1	4	30	35
6:45	30	2	3	1	36	38
7:00	35	0	3	4	42	48
7:15	39	2	7	4	52	59
7:30	60	2	0	3	65	67
7:45	64	0	5	6	75	84
8:00	57	1	1	3	62	65
8:15	57	2	1	5	65	70
8:30	40	3	3	6	52	58
8:45	42	1	6	4	53	60
9:00	22	0	7	5	34	43
9:15	25	1	5	4	35	41
9:30	22	0	1	8	31	40
9:45	36	0	0	7	43	50
10:00	24	2	6	0	32	34
10:15	26	1	1	2	30	32
10:30	25	0	3	4	34	42
10:45	19	2	2	9	32	41
11:00	23	2	3	5	33	39
11:15	18	1	0	6	25	31
11:30	17	0	3	5	25	32
11:45	25	1	4	4	34	40
12:00	33	0	2	4	39	44
12:15	24	0	0	3	27	30
12:30	17	0	3	2	22	26
12:45	27	1	3	9	40	50
13:00	31	0	1	2	33	35
13:15	33	0	1	3	37	41
13:30	29	1	4	4	38	44
13:45	34	0	2	3	39	43
14:00	28	1	2	5	36	42
14:15	25	1	5	3	34	39
14:30	30	0	4	7	41	50
14:45	32	0	2	5	39	45
15:00	25	0	2	4	31	36
15:15	27	0	1	2	30	33
15:30	34	0	3	1	38	41
15:45	22	1	3	4	30	35
16:00	27	0	4	6	37	45
16:15	18	1	1	3	23	26
16:30	30	1	2	7	40	48
16:45	45	1	1	2	49	51
17:00	48	0	4	4	56	62
17:15	37	2	1	1	41	42
17:30	47	1	6	4	58	65
17:45	43	2	4	2	51	54
18:00	36	1	4	1	42	45
18:15	34	1	0	3	38	41
18:30	34	1	1	3	39	42
18:45	50	1	0	4	55	59
19:00	35	0	2	5	42	48
19:15	31	0	3	1	35	38
19:30	23	0	0	1	24	25
19:45	27	1	0	1	29	30
20:00	25	1	0	0	26	26
20:15	22	2	0	0	24	23
20:30	12	0	0	1	13	14
20:45	14	0	0	1	15	16
21:00	8	0	0	1	9	10
21:15	12	0	1	0	13	14
21:30	11	0	0	0	11	11
21:45	12	0	0	1	13	14
22:00	8	0	0	1	9	10
22:15	3	0	0	0	3	3
22:30	10	0	0	0	10	10
22:45	7	0	0	0	7	7
23:00	5	1	0	0	6	6
23:15	8	0	0	1	9	10
23:30	5	0	0	1	6	7
23:45	5	0	0	2	7	9

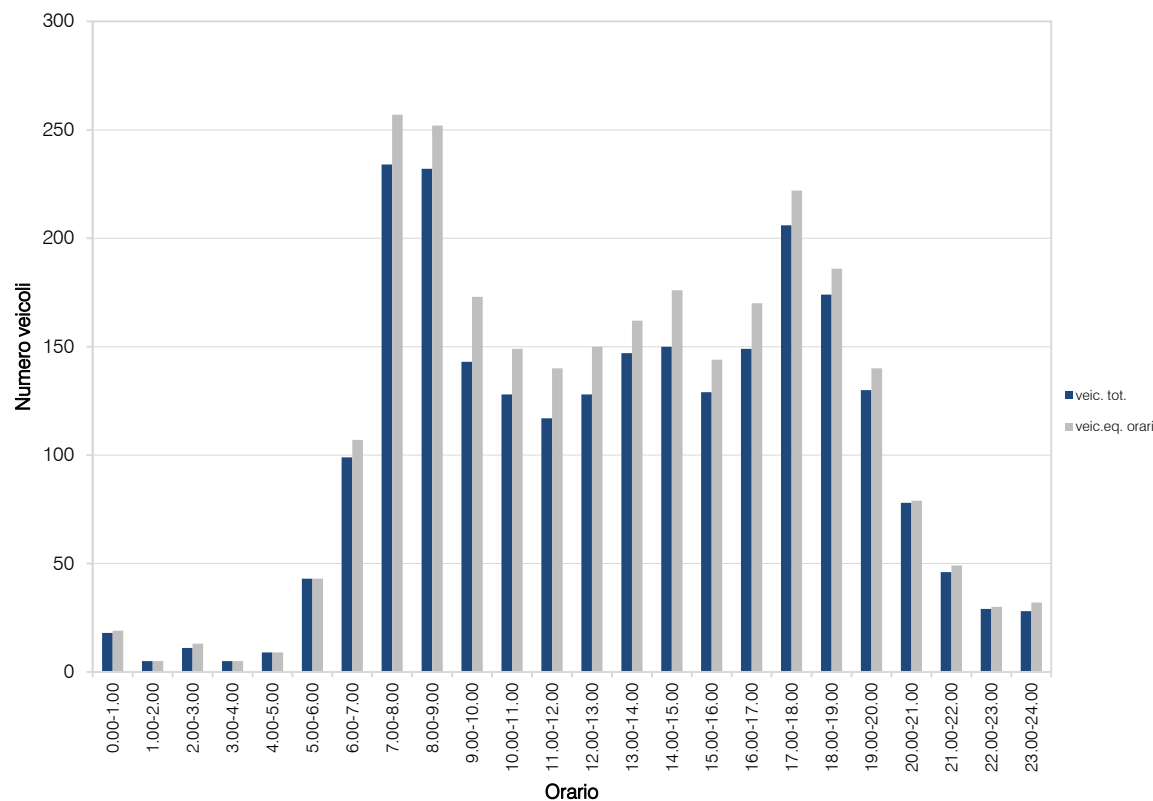
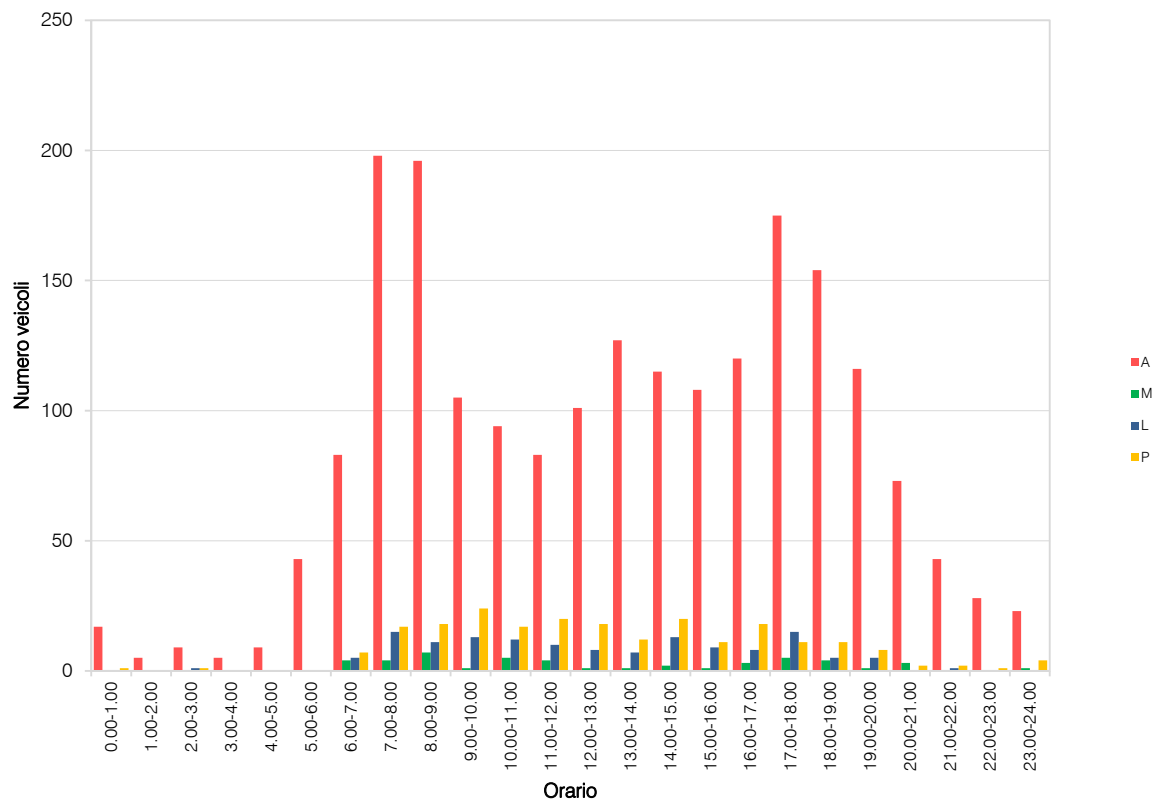
VOLUME DI TRAFFICO INTERVALLO TEMPORALE 60 min

giovedì 10 settembre 2020

	<i>A</i>	<i>M</i>	<i>L</i>	<i>P</i>	<i>veicoli totali</i>	<i>veicoli equivalenti orari</i>
0.00-1.00	17	0	0	1	18	19
1.00-2.00	5	0	0	0	5	5
2.00-3.00	9	0	0	0	9	9
3.00-4.00	5	0	0	0	5	5
4.00-5.00	9	0	0	1	10	11
5.00-6.00	43	0	1	3	47	51
6.00-7.00	83	4	3	11	101	112
7.00-8.00	198	4	9	14	225	242
8.00-9.00	196	7	19	12	234	252
9.00-10.00	105	1	9	21	136	161
10.00-11.00	94	5	12	19	130	153
11.00-12.00	83	4	14	18	119	142
12.00-13.00	101	1	5	15	122	139
13.00-14.00	127	1	13	13	154	173
14.00-15.00	115	2	17	14	148	170
15.00-16.00	108	1	16	22	147	177
16.00-17.00	120	3	7	8	138	148
17.00-18.00	175	5	5	16	201	217
18.00-19.00	154	4	4	7	169	176
19.00-20.00	116	1	4	4	125	131
20.00-21.00	73	3	2	3	81	84
21.00-22.00	43	0	4	0	47	49
22.00-23.00	28	0	0	3	31	34
23.00-24.00	23	1	0	1	25	26
					TOT	2.427
						2.686

ELABORAZIONI GRAFICHE

giovedì 10 settembre 2020



VOLUME DI TRAFFICO INTERVALLO TEMPORALE 15 min

venerdì 11 settembre 2020

	A	M	L	P	Veicoli totali	Veic. eq.
0:00	3	0	0	0	3	3
0:15	4	0	0	0	4	4
0:30	7	1	0	0	8	8
0:45	3	0	0	0	3	3
1:00	3	0	0	0	3	3
1:15	0	0	0	0	0	0
1:30	1	0	0	0	1	1
1:45	1	0	0	0	1	1
2:00	0	0	0	0	0	0
2:15	2	0	0	0	2	2
2:30	5	0	0	0	5	5
2:45	0	0	0	0	0	0
3:00	3	0	0	0	3	3
3:15	0	0	0	0	0	0
3:30	2	0	0	0	2	2
3:45	0	0	0	0	0	0
4:00	3	0	0	1	4	5
4:15	1	0	0	0	1	1
4:30	2	0	0	0	2	2
4:45	4	0	0	0	4	4
5:00	9	0	0	1	10	11
5:15	11	1	1	0	13	13
5:30	21	0	0	0	21	21
5:45	12	1	0	2	15	17
6:00	9	0	0	2	11	13
6:15	15	2	2	6	25	31
6:30	37	3	1	2	43	44
6:45	25	1	0	1	27	28
7:00	39	1	2	2	44	47
7:15	35	0	2	2	39	42
7:30	65	1	4	7	77	86
7:45	59	4	1	3	67	69
8:00	50	1	5	2	58	62
8:15	66	1	6	2	75	80
8:30	34	3	2	3	42	45
8:45	35	1	6	5	47	55
9:00	31	2	2	5	40	45
9:15	34	0	2	9	45	55
9:30	34	0	3	3	40	45
9:45	27	1	2	4	34	39
10:00	31	2	2	1	36	37
10:15	26	2	5	10	43	55
10:30	31	1	3	4	40	44
10:45	26	1	3	4	34	39
11:00	21	0	2	3	28	34
11:15	21	0	4	3	29	34
11:30	29	0	5	5	39	47
11:45	32	0	3	5	40	47
12:00	24	0	2	3	29	33
12:15	24	0	1	4	29	34
12:30	31	2	0	3	36	38
12:45	29	2	2	5	38	43
13:00	21	1	5	3	30	35
13:15	40	0	2	4	46	51
13:30	28	2	4	2	36	39
13:45	24	4	2	4	34	37
14:00	30	1	6	2	39	44
14:15	27	1	8	4	40	48
14:30	23	0	2	7	32	40
14:45	28	0	1	1	30	32
15:00	23	0	4	7	34	43
15:15	32	1	3	1	37	39
15:30	27	0	2	8	37	46
15:45	29	2	7	6	44	53
16:00	29	0	0	2	31	33
16:15	28	0	3	1	32	35
16:30	42	0	2	1	45	47
16:45	35	2	2	4	43	47
17:00	30	2	1	6	39	45
17:15	39	1	3	4	47	52
17:30	41	2	1	1	45	46
17:45	57	1	0	5	63	68
18:00	53	2	1	2	58	60
18:15	53	3	1	4	61	64
18:30	49	3	0	1	53	53
18:45	26	1	2	0	29	30
19:00	33	0	4	1	38	41
19:15	39	2	0	1	42	42
19:30	31	5	0	1	37	36
19:45	31	2	0	1	34	34
20:00	27	2	2	1	32	33
20:15	30	0	0	0	30	30
20:30	22	0	0	1	23	24
20:45	17	0	0	1	18	19
21:00	16	0	3	0	19	21
21:15	8	0	1	0	9	10
21:30	11	0	0	0	11	11
21:45	9	0	0	0	9	9
22:00	11	0	0	1	12	13
22:15	12	0	0	0	12	12
22:30	2	0	0	1	3	4
22:45	13	0	0	1	14	15
23:00	4	0	0	0	4	4
23:15	7	0	0	1	8	9
23:30	7	0	0	0	7	7
23:45	7	0	0	0	7	7

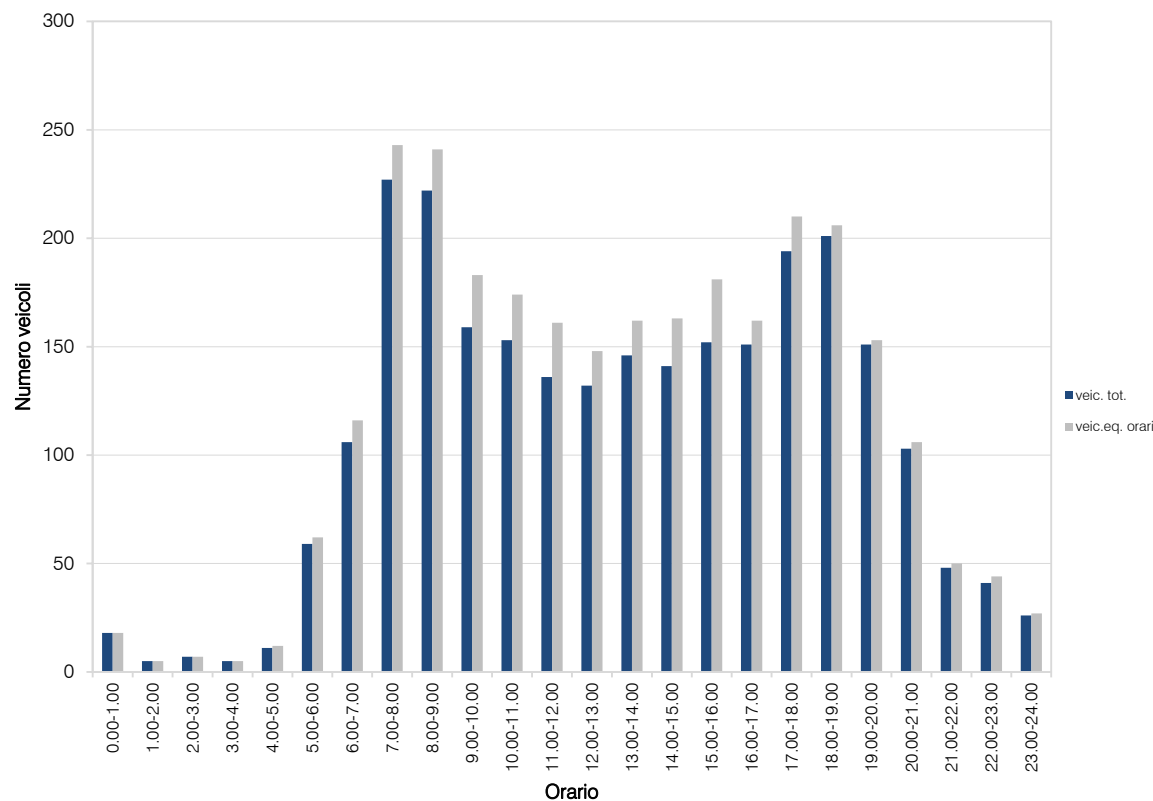
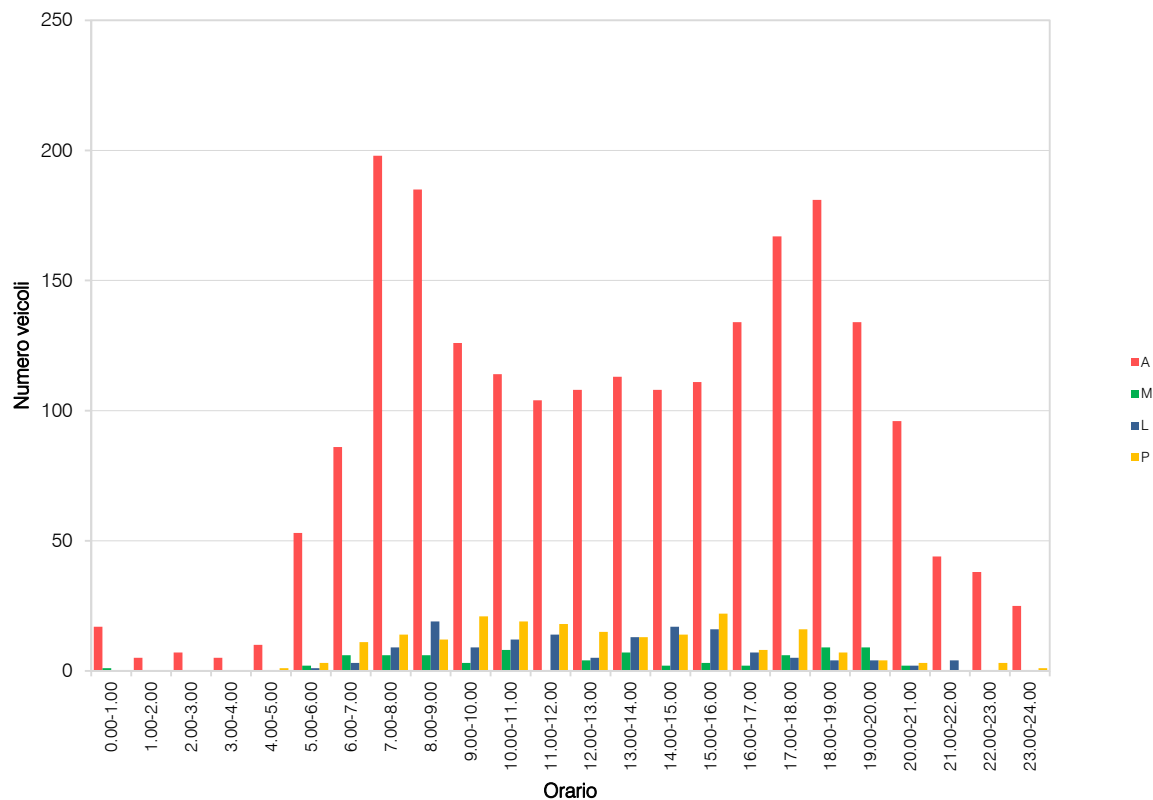
VOLUME DI TRAFFICO INTERVALLO TEMPORALE 60 min

venerdì 11 settembre 2020

	<i>A</i>	<i>M</i>	<i>L</i>	<i>P</i>	<i>veicoli totali</i>	<i>veicoli equivalenti orari</i>
0.00-1.00	17	1	0	0	18	18
1.00-2.00	5	0	0	0	5	5
2.00-3.00	7	0	0	0	7	7
3.00-4.00	5	0	0	0	5	5
4.00-5.00	10	0	0	1	11	12
5.00-6.00	53	2	1	3	59	62
6.00-7.00	86	6	3	11	106	116
7.00-8.00	198	6	9	14	227	243
8.00-9.00	185	6	19	12	222	241
9.00-10.00	126	3	9	21	159	183
10.00-11.00	114	8	12	19	153	174
11.00-12.00	104	0	14	18	136	161
12.00-13.00	108	4	5	15	132	148
13.00-14.00	113	7	13	13	146	162
14.00-15.00	108	2	17	14	141	163
15.00-16.00	111	3	16	22	152	181
16.00-17.00	134	2	7	8	151	162
17.00-18.00	167	6	5	16	194	210
18.00-19.00	181	9	4	7	201	206
19.00-20.00	134	9	4	4	151	153
20.00-21.00	96	2	2	3	103	106
21.00-22.00	44	0	4	0	48	50
22.00-23.00	38	0	0	3	41	44
23.00-24.00	25	0	0	1	26	27
					TOT	2.594
						2.839

ELABORAZIONI GRAFICHE

venerdì 11 settembre 2020



VOLUME DI TRAFFICO INTERVALLO TEMPORALE 15 min

sabato 12 settembre 2020

	A	M	L	P	Veicoli totali	Veic. eq.
0:00	15	0	0	1	16	17
0:15	7	1	0	1	9	10
0:30	5	0	0	0	5	5
0:45	4	0	0	0	4	4
1:00	4	0	0	0	4	4
1:15	2	0	0	0	2	2
1:30	1	0	0	0	1	1
1:45	3	0	0	0	3	3
2:00	4	0	0	2	6	8
2:15	1	0	0	0	1	1
2:30	1	0	0	0	1	1
2:45	1	0	0	0	1	1
3:00	3	0	0	0	3	3
3:15	3	0	0	0	3	3
3:30	1	0	0	0	1	1
3:45	2	0	0	0	2	2
4:00	1	0	0	0	1	1
4:15	0	0	0	0	0	0
4:30	2	0	0	0	2	2
4:45	1	0	0	0	1	1
5:00	2	0	0	1	3	4
5:15	3	0	0	0	3	3
5:30	12	0	1	0	13	14
5:45	7	0	0	0	7	7
6:00	3	0	0	1	4	5
6:15	9	0	0	0	9	9
6:30	10	0	0	0	10	10
6:45	15	2	3	1	21	23
7:00	18	1	0	1	20	21
7:15	22	1	1	1	25	26
7:30	26	1	2	1	30	32
7:45	28	1	1	0	30	30
8:00	16	1	2	1	20	22
8:15	22	1	2	1	26	28
8:30	19	1	0	0	20	20
8:45	32	2	2	0	36	36
9:00	29	1	1	0	31	31
9:15	42	0	1	1	44	46
9:30	32	1	0	1	34	35
9:45	38	0	3	3	44	49
10:00	36	3	1	1	41	41
10:15	24	2	0	1	27	27
10:30	33	2	1	2	38	40
10:45	37	3	2	1	43	44
11:00	30	3	0	3	36	38
11:15	32	2	0	0	34	33
11:30	15	1	1	1	18	19
11:45	21	2	2	0	23	22
12:00	36	2	0	1	39	39
12:15	27	0	0	0	27	27
12:30	24	1	0	0	25	25
12:45	20	1	0	0	21	21
13:00	20	1	0	0	21	21
13:15	33	2	3	0	38	39
13:30	18	0	2	0	20	21
13:45	27	3	1	1	32	32
14:00	22	2	3	2	27	28
14:15	25	0	0	1	26	27
14:30	20	1	0	0	21	21
14:45	18	1	0	0	19	19
15:00	18	1	0	0	19	19
15:15	21	1	0	1	23	24
15:30	28	2	2	0	32	32
15:45	22	2	1	0	25	25
16:00	24	1	1	0	26	28
16:15	29	2	1	2	34	36
16:30	22	2	0	1	25	25
16:45	30	1	0	0	31	31
17:00	28	2	0	1	31	31
17:15	31	0	2	1	34	36
17:30	27	2	0	0	29	28
17:45	20	0	0	0	20	20
18:00	30	0	0	0	30	30
18:15	27	1	0	1	29	30
18:30	36	1	3	0	40	41
18:45	31	0	0	0	31	31
19:00	28	1	0	0	29	29
19:15	36	1	0	0	37	37
19:30	33	2	0	0	35	34
19:45	35	1	0	0	36	36
20:00	17	0	0	0	17	17
20:15	28	0	0	0	28	28
20:30	18	0	0	0	18	18
20:45	14	0	0	0	14	14
21:00	10	0	0	0	10	10
21:15	13	0	0	0	13	13
21:30	11	0	0	0	11	11
21:45	5	0	0	2	7	9
22:00	7	3	0	0	10	9
22:15	10	0	0	0	10	10
22:30	12	0	0	0	12	12
22:45	15	0	0	1	16	17
23:00	9	0	0	0	9	9
23:15	10	0	0	0	10	10
23:30	18	0	0	0	18	18
23:45	13	0	0	0	13	13

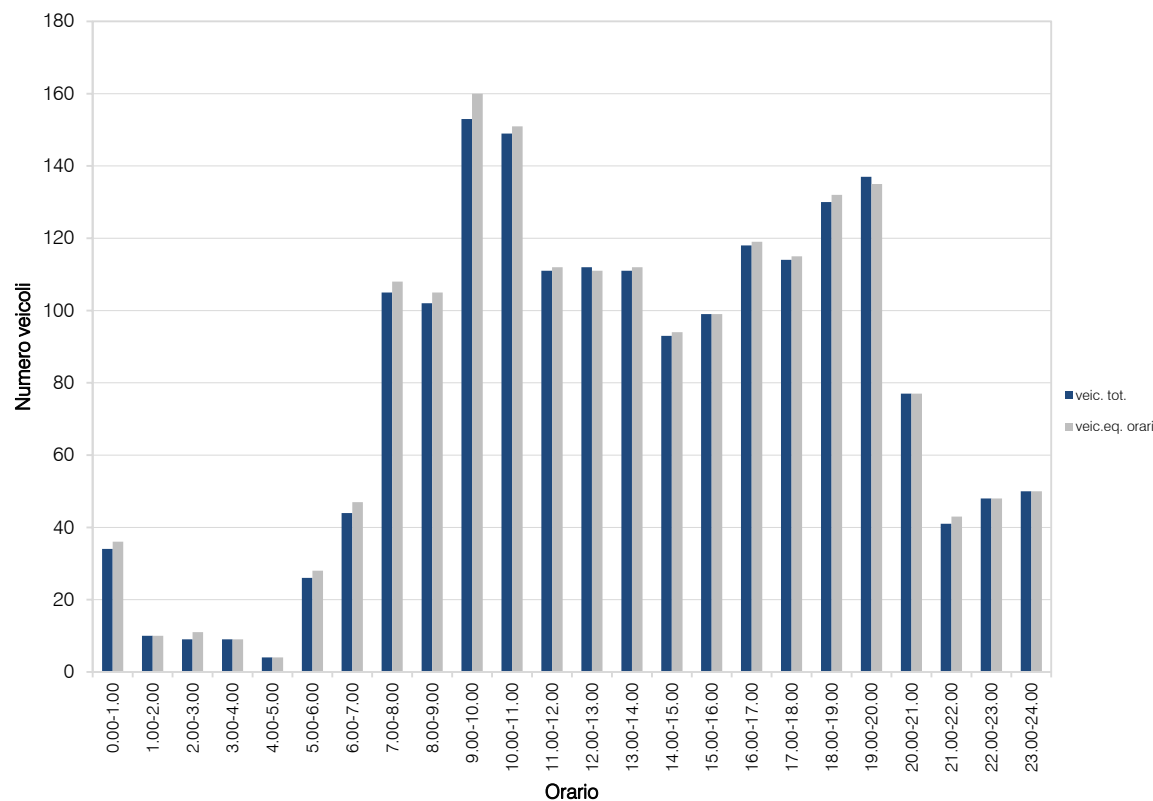
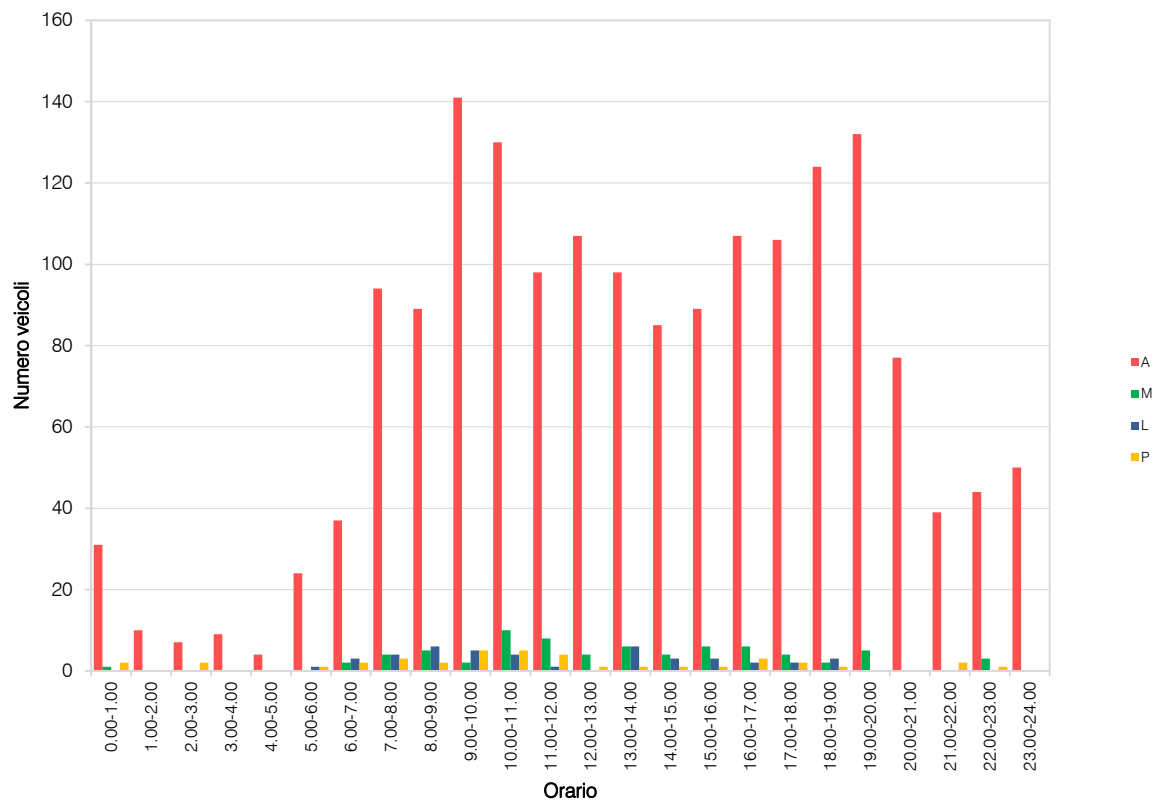
VOLUME DI TRAFFICO INTERVALLO TEMPORALE 60 min

sabato 12 settembre 2020

	<i>A</i>	<i>M</i>	<i>L</i>	<i>P</i>	<i>veicoli totali</i>	<i>veicoli equivalenti orari</i>
0.00-1.00	31	1	0	2	34	36
1.00-2.00	10	0	0	0	10	10
2.00-3.00	7	0	0	2	9	11
3.00-4.00	9	0	0	0	9	9
4.00-5.00	4	0	0	0	4	4
5.00-6.00	24	0	1	1	26	28
6.00-7.00	37	2	3	2	44	47
7.00-8.00	94	4	4	3	105	108
8.00-9.00	89	5	6	2	102	105
9.00-10.00	141	2	5	5	153	160
10.00-11.00	130	10	4	5	149	151
11.00-12.00	98	8	1	4	111	112
12.00-13.00	107	4	0	1	112	111
13.00-14.00	98	6	6	1	111	112
14.00-15.00	85	4	3	1	93	94
15.00-16.00	89	6	3	1	99	99
16.00-17.00	107	6	2	3	118	119
17.00-18.00	106	4	2	2	114	115
18.00-19.00	124	2	3	1	130	132
19.00-20.00	132	5	0	0	137	135
20.00-21.00	77	0	0	0	77	77
21.00-22.00	39	0	0	2	41	43
22.00-23.00	44	3	0	1	48	48
23.00-24.00	50	0	0	0	50	50
					TOT	1.886
						1.916

ELABORAZIONI GRAFICHE

sabato 12 settembre 2020



RILIEVI AUTOMATICI: RADAR 10

DATI GENERALI

Variante di Martellago, dir. sud

Giorni di rilievo

giovedì 10 settembre 2020

venerdì 11 settembre 2020

sabato 12 settembre 2020



VOLUME DI TRAFFICO INTERVALLO TEMPORALE 15 min

giovedì 10 settembre 2020

	A	M	L	P	Veicoli totali	Veic. eq.
0:00	5	0	0	0	5	5
0:15	7	0	0	0	7	7
0:30	3	0	0	0	3	3
0:45	3	0	0	0	3	3
1:00	2	0	0	0	2	2
1:15	1	0	0	0	1	1
1:30	0	0	0	0	0	0
1:45	1	0	0	0	1	1
2:00	2	0	0	0	2	2
2:15	0	0	0	0	0	0
2:30	0	0	0	1	1	2
2:45	0	0	0	0	0	0
3:00	1	0	0	0	1	1
3:15	0	0	0	1	1	2
3:30	0	0	0	0	0	0
3:45	0	0	0	1	1	2
4:00	1	0	0	2	3	5
4:15	1	0	0	2	3	5
4:30	2	0	0	2	4	6
4:45	1	0	0	4	5	9
5:00	3	0	0	1	4	5
5:15	4	0	0	0	4	4
5:30	6	0	0	2	8	10
5:45	3	0	0	2	5	7
6:00	10	0	2	3	15	19
6:15	12	0	0	2	14	16
6:30	13	0	4	5	22	29
6:45	15	0	1	5	21	27
7:00	23	0	4	7	34	43
7:15	25	0	1	3	29	33
7:30	35	0	4	5	44	51
7:45	30	0	2	4	36	41
8:00	29	0	3	3	35	40
8:15	38	0	5	2	45	50
8:30	32	0	4	2	38	42
8:45	19	0	3	6	28	36
9:00	19	0	3	2	24	28
9:15	24	0	3	5	32	39
9:30	19	1	4	3	27	32
9:45	13	0	2	5	20	26
10:00	25	0	4	9	38	49
10:15	23	0	2	8	33	42
10:30	23	0	2	9	34	44
10:45	34	0	3	8	45	55
11:00	20	0	2	4	26	31
11:15	24	0	2	2	28	31
11:30	23	0	6	2	31	36
11:45	16	1	1	3	21	24
12:00	41	1	1	5	48	53
12:15	37	0	2	6	45	52
12:30	24	0	0	3	27	30
12:45	27	0	2	6	35	42
13:00	25	0	2	2	29	35
13:15	20	0	2	2	24	28
13:30	23	2	1	5	31	36
13:45	25	0	4	2	31	35
14:00	31	0	3	3	37	42
14:15	25	0	2	5	32	38
14:30	25	0	1	6	32	39
14:45	33	0	2	5	40	46
15:00	33	0	1	3	37	41
15:15	21	0	2	7	30	38
15:30	24	0	1	3	28	32
15:45	26	0	1	4	31	36
16:00	32	0	4	2	38	42
16:15	30	0	2	3	35	39
16:30	48	1	2	4	55	60
16:45	31	0	0	5	36	41
17:00	49	1	3	2	55	58
17:15	61	0	2	3	66	70
17:30	61	2	0	4	67	70
17:45	67	1	2	2	72	75
18:00	69	2	1	2	74	76
18:15	62	1	1	2	66	68
18:30	61	0	3	2	66	68
18:45	50	0	1	2	53	56
19:00	51	0	2	1	54	56
19:15	29	1	0	2	32	34
19:30	34	1	1	0	36	36
19:45	25	0	1	0	26	27
20:00	29	1	0	0	30	30
20:15	27	1	2	1	29	30
20:30	14	0	2	2	18	21
20:45	9	0	0	0	9	9
21:00	10	0	0	0	10	10
21:15	6	0	0	0	6	6
21:30	10	0	0	0	10	10
21:45	5	0	0	0	5	5
22:00	25	0	1	1	27	29
22:15	14	0	0	0	14	14
22:30	6	0	0	0	6	6
22:45	11	0	0	0	11	11
23:00	10	0	0	0	10	10
23:15	11	0	0	0	11	11
23:30	7	0	0	0	7	7
23:45	7	0	0	0	7	7

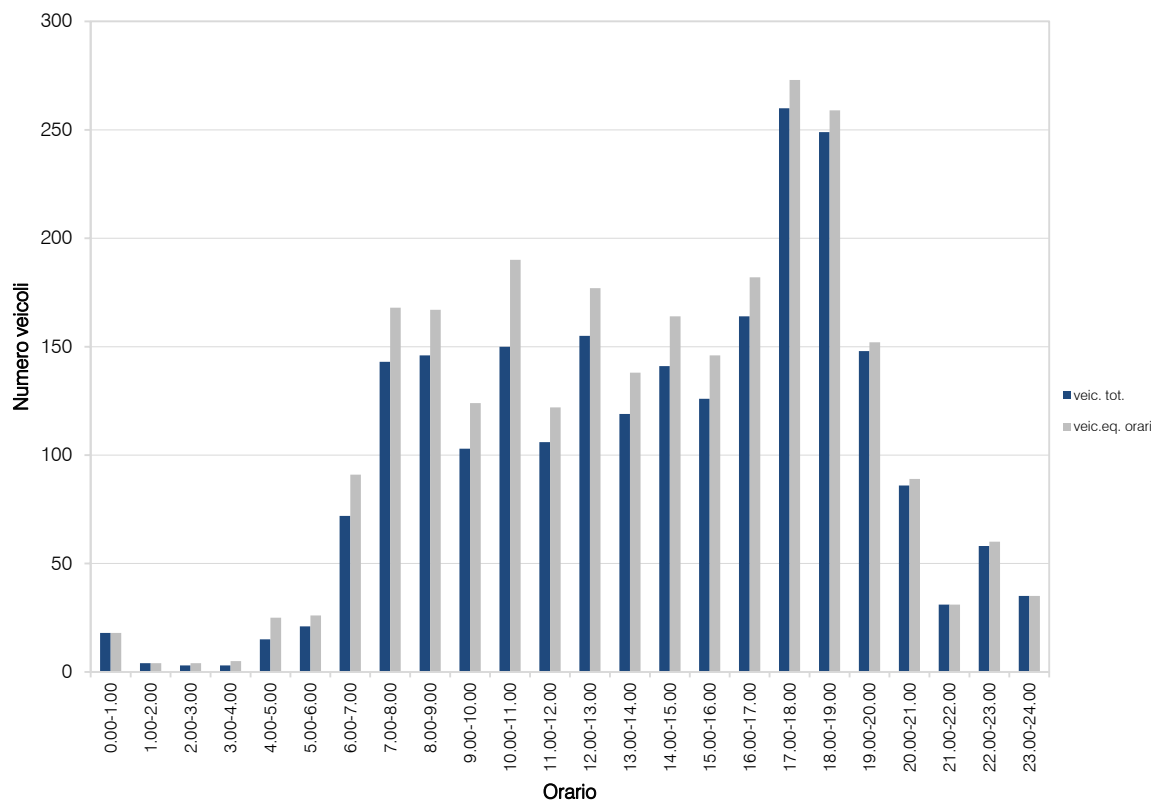
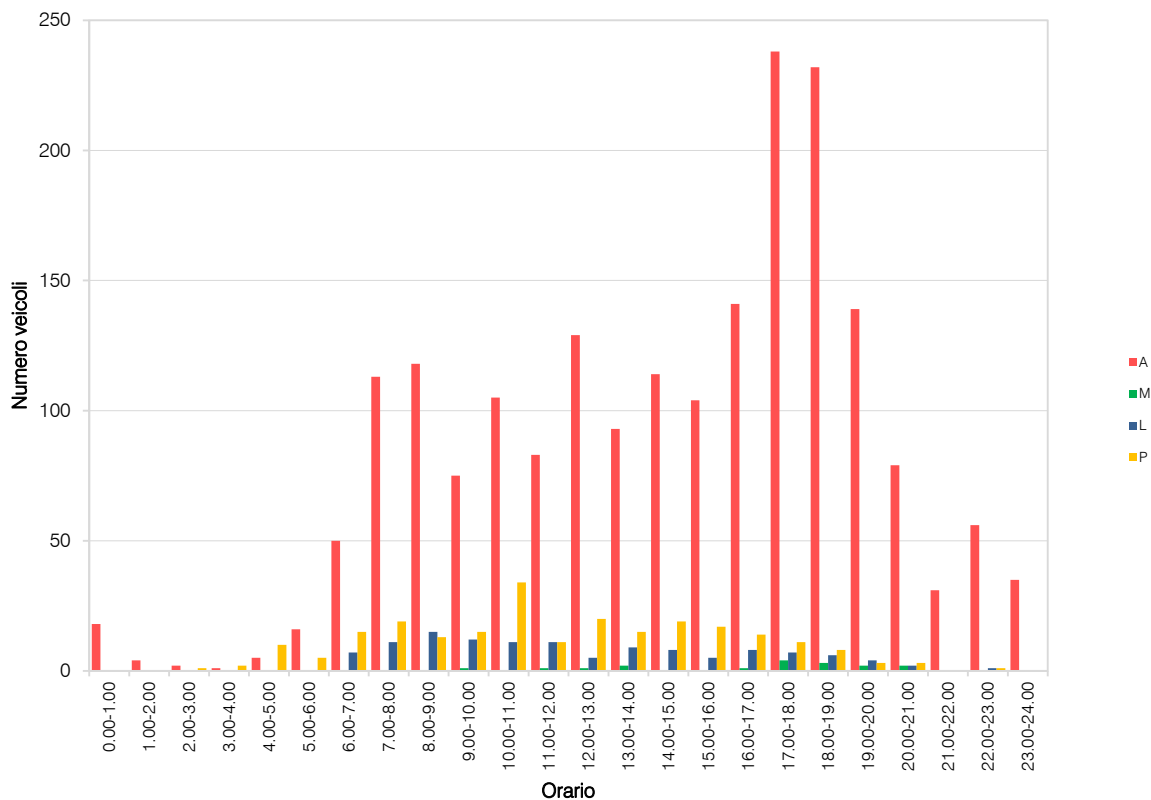
VOLUME DI TRAFFICO INTERVALLO TEMPORALE 60 min

giovedì 10 settembre 2020

	<i>A</i>	<i>M</i>	<i>L</i>	<i>P</i>	<i>veicoli totali</i>	<i>veicoli equivalenti orari</i>
0.00-1.00	18	0	0	0	18	18
1.00-2.00	4	0	0	0	4	4
2.00-3.00	2	0	0	1	3	4
3.00-4.00	1	0	0	2	3	5
4.00-5.00	5	0	1	4	10	15
5.00-6.00	16	0	1	6	23	30
6.00-7.00	50	0	2	11	63	75
7.00-8.00	113	0	10	18	141	164
8.00-9.00	118	0	14	13	145	165
9.00-10.00	75	1	6	16	98	117
10.00-11.00	105	0	10	21	136	162
11.00-12.00	83	1	10	21	115	141
12.00-13.00	129	1	9	18	157	179
13.00-14.00	93	2	12	18	125	148
14.00-15.00	114	0	11	16	141	163
15.00-16.00	104	0	10	17	131	153
16.00-17.00	141	1	10	19	171	195
17.00-18.00	238	4	9	12	263	278
18.00-19.00	232	3	4	7	246	254
19.00-20.00	139	2	6	7	154	163
20.00-21.00	79	2	2	0	83	83
21.00-22.00	31	0	0	2	33	35
22.00-23.00	56	0	2	2	60	63
23.00-24.00	35	0	1	1	37	39
					TOT	2.360
						2.653

ELABORAZIONI GRAFICHE

giovedì 10 settembre 2020



VOLUME DI TRAFFICO INTERVALLO TEMPORALE 15 min

venerdì 11 settembre 2020

	A	M	L	P	Veicoli totali	Veic. eq.
0:00	10	0	0	0	10	10
0:15	4	0	0	1	5	6
0:30	9	0	0	0	9	9
0:45	2	0	0	0	2	2
1:00	3	0	0	0	3	3
1:15	3	0	0	0	3	3
1:30	3	0	0	0	3	3
1:45	1	0	0	0	1	1
2:00	4	0	0	0	4	4
2:15	2	0	0	0	2	2
2:30	2	0	0	1	3	4
2:45	0	0	0	0	0	0
3:00	0	0	0	0	0	0
3:15	0	0	0	0	0	0
3:30	0	0	0	2	2	7
3:45	3	0	0	0	3	4
4:00	2	0	0	2	4	6
4:15	0	0	0	0	0	0
4:30	1	0	1	2	4	7
4:45	0	0	0	0	0	0
5:00	1	0	0	1	2	3
5:15	2	0	1	1	4	6
5:30	7	0	0	3	10	13
5:45	5	0	0	1	6	7
6:00	11	0	0	2	13	15
6:15	11	0	0	2	13	15
6:30	11	0	1	2	14	17
6:45	21	0	1	5	27	33
7:00	19	0	4	3	26	31
7:15	20	0	2	7	29	37
7:30	43	0	2	5	50	56
7:45	24	0	2	3	29	33
8:00	30	1	4	2	37	41
8:15	29	0	4	3	36	41
8:30	38	0	4	5	47	54
8:45	33	0	2	3	38	42
9:00	32	1	1	6	40	46
9:15	25	0	3	5	33	40
9:30	20	1	2	2	25	28
9:45	19	0	0	3	22	25
10:00	26	1	2	4	33	38
10:15	23	0	3	6	32	40
10:30	28	0	1	5	34	40
10:45	24	0	4	6	34	42
11:00	25	0	3	2	33	40
11:15	23	0	2	6	31	38
11:30	27	0	3	2	32	36
11:45	28	1	2	8	39	48
12:00	41	0	2	4	47	52
12:15	25	0	3	4	32	38
12:30	31	0	2	5	38	44
12:45	27	0	2	5	34	40
13:00	27	2	2	5	36	41
13:15	14	1	3	5	23	31
13:30	24	0	2	5	31	37
13:45	29	0	5	3	37	43
14:00	24	0	4	2	30	34
14:15	30	1	3	4	38	43
14:30	33	0	4	5	42	49
14:45	26	0	0	5	31	36
15:00	22	0	2	6	30	37
15:15	30	2	3	2	37	40
15:30	28	1	2	3	34	38
15:45	24	1	3	6	34	41
16:00	30	1	2	5	38	44
16:15	29	0	1	7	37	45
16:30	41	1	3	6	51	58
16:45	40	0	4	1	45	48
17:00	50	3	2	2	57	59
17:15	51	2	3	5	61	67
17:30	69	1	1	3	74	77
17:45	57	1	3	2	63	66
18:00	48	0	2	2	52	55
18:15	46	0	1	2	49	52
18:30	43	1	0	0	44	44
18:45	54	0	1	3	58	62
19:00	56	0	1	2	59	62
19:15	35	0	2	2	39	42
19:30	41	1	2	2	46	49
19:45	24	1	1	1	27	28
20:00	24	0	1	0	25	26
20:15	24	1	0	0	25	25
20:30	14	0	1	0	15	16
20:45	13	0	1	0	14	14
21:00	20	0	0	0	20	20
21:15	4	1	0	1	6	7
21:30	13	0	0	0	13	13
21:45	10	0	0	1	11	12
22:00	23	0	0	0	23	23
22:15	14	0	1	0	15	16
22:30	13	0	0	1	14	15
22:45	11	0	1	1	13	15
23:00	12	0	0	0	12	12
23:15	12	0	0	0	12	12
23:30	7	0	1	0	8	9
23:45	4	0	0	1	5	6

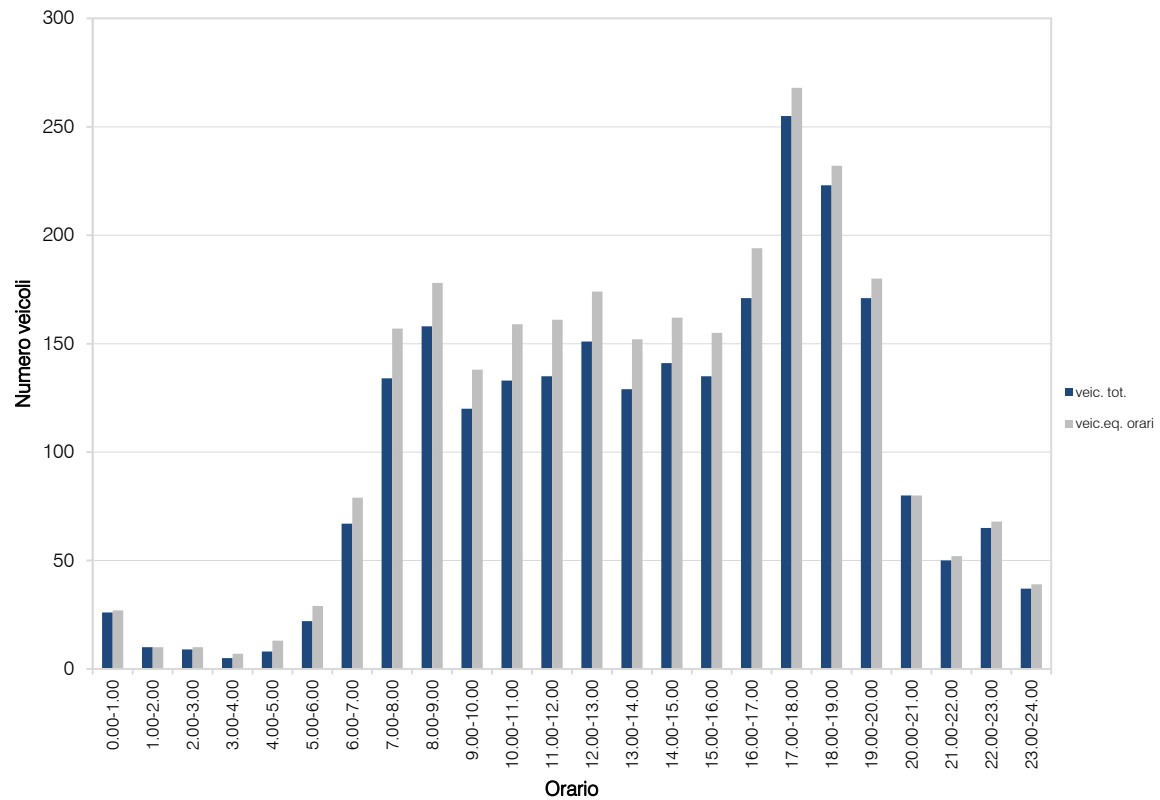
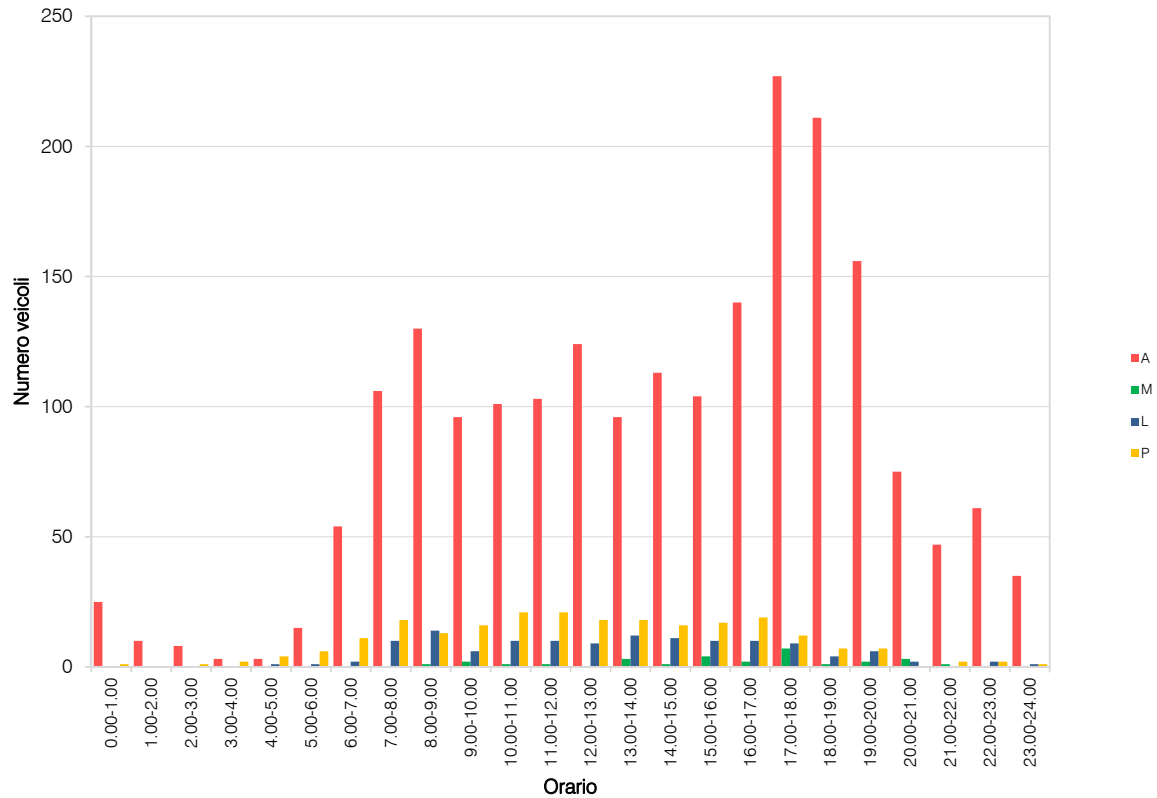
VOLUME DI TRAFFICO INTERVALLO TEMPORALE 60 min

venerdì 11 settembre 2020

	<i>A</i>	<i>M</i>	<i>L</i>	<i>P</i>	<i>veicoli totali</i>	<i>veicoli equivalenti orari</i>
0.00-1.00	25	0	0	1	26	27
1.00-2.00	10	0	0	0	10	10
2.00-3.00	8	0	0	1	9	10
3.00-4.00	3	0	0	2	5	7
4.00-5.00	3	0	1	4	8	13
5.00-6.00	15	0	1	6	22	29
6.00-7.00	54	0	2	11	67	79
7.00-8.00	106	0	10	18	134	157
8.00-9.00	130	1	14	13	158	178
9.00-10.00	96	2	6	16	120	138
10.00-11.00	101	1	10	21	133	159
11.00-12.00	103	1	10	21	135	161
12.00-13.00	124	0	9	18	151	174
13.00-14.00	96	3	12	18	129	152
14.00-15.00	113	1	11	16	141	162
15.00-16.00	104	4	10	17	135	155
16.00-17.00	140	2	10	19	171	194
17.00-18.00	227	7	9	12	255	268
18.00-19.00	211	1	4	7	223	232
19.00-20.00	156	2	6	7	171	180
20.00-21.00	75	3	2	0	80	80
21.00-22.00	47	1	0	2	50	52
22.00-23.00	61	0	2	2	65	68
23.00-24.00	35	0	1	1	37	39
					TOT	2.435
						2.724

ELABORAZIONI GRAFICHE

venerdì 11 settembre 2020



VOLUME DI TRAFFICO INTERVALLO TEMPORALE 15 min

sabato 12 settembre 2020

	A	M	L	P	Veicoli totali	Veic. eq.
0:00	10	2	0	0	12	11
0:15	6	0	0	0	6	6
0:30	10	0	0	0	10	10
0:45	3	0	0	0	3	3
1:00	4	0	0	0	4	4
1:15	5	1	0	0	6	6
1:30	6	1	0	0	7	7
1:45	5	0	0	0	5	5
2:00	5	0	0	0	5	5
2:15	3	0	0	0	3	3
2:30	4	0	0	0	4	4
2:45	2	0	0	1	3	4
3:00	0	0	0	1	1	2
3:15	1	0	0	0	1	1
3:30	1	0	0	0	1	1
3:45	1	0	0	0	1	1
4:00	1	0	0	0	2	3
4:15	3	0	0	1	4	5
4:30	2	0	0	1	3	4
4:45	1	0	0	0	1	1
5:00	2	0	0	1	3	4
5:15	2	0	0	0	2	2
5:30	5	0	0	1	6	7
5:45	3	0	0	1	5	7
6:00	7	0	1	1	9	11
6:15	13	0	1	2	16	19
6:30	4	0	0	1	5	6
6:45	12	0	1	2	15	18
7:00	12	2	1	2	17	19
7:15	10	0	6	2	18	23
7:30	12	0	0	1	13	14
7:45	6	0	1	1	8	10
8:00	15	0	1	1	17	19
8:15	17	0	1	1	19	21
8:30	22	0	0	0	22	22
8:45	17	0	0	1	18	19
9:00	15	0	2	1	18	20
9:15	19	0	1	1	21	23
9:30	22	0	0	0	22	22
9:45	24	0	2	1	27	29
10:00	26	0	1	1	28	30
10:15	21	0	2	1	24	26
10:30	21	0	1	1	23	27
10:45	29	0	1	2	32	35
11:00	27	0	2	1	30	32
11:15	24	0	1	1	26	28
11:30	21	1	0	0	22	22
11:45	19	0	2	1	22	24
12:00	26	0	0	0	26	26
12:15	26	0	1	0	27	28
12:30	25	2	1	0	28	28
12:45	24	1	0	0	25	25
13:00	23	0	0	0	23	23
13:15	23	0	0	0	23	23
13:30	10	0	1	2	13	16
13:45	20	1	1	1	23	24
14:00	16	0	0	1	17	18
14:15	22	3	0	0	25	24
14:30	17	0	1	0	18	19
14:45	24	0	1	0	25	26
15:00	26	0	0	0	26	26
15:15	18	0	0	0	18	18
15:30	29	1	0	0	31	31
15:45	22	1	0	0	23	23
16:00	18	0	1	0	19	20
16:15	32	1	0	0	33	33
16:30	25	1	1	0	27	27
16:45	26	0	1	0	27	28
17:00	25	1	0	0	26	26
17:15	25	1	1	2	29	31
17:30	21	2	0	0	23	22
17:45	41	1	1	0	43	43
18:00	26	0	0	0	26	26
18:15	29	1	0	0	30	30
18:30	29	4	1	0	34	33
18:45	33	0	0	1	34	35
19:00	37	2	0	0	39	38
19:15	31	1	1	1	34	35
19:30	34	0	0	0	34	34
19:45	22	1	0	0	23	23
20:00	25	0	1	0	26	27
20:15	15	0	0	0	15	15
20:30	22	0	1	0	23	24
20:45	11	1	0	0	12	12
21:00	11	0	0	0	11	11
21:15	13	0	0	0	13	13
21:30	14	0	0	0	14	14
21:45	13	0	0	0	13	13
22:00	7	0	0	0	7	7
22:15	20	0	1	0	21	22
22:30	19	0	0	0	19	19
22:45	14	0	0	0	14	14
23:00	24	1	0	0	25	25
23:15	17	0	0	0	17	17
23:30	17	0	0	0	17	17
23:45	9	0	0	0	9	9

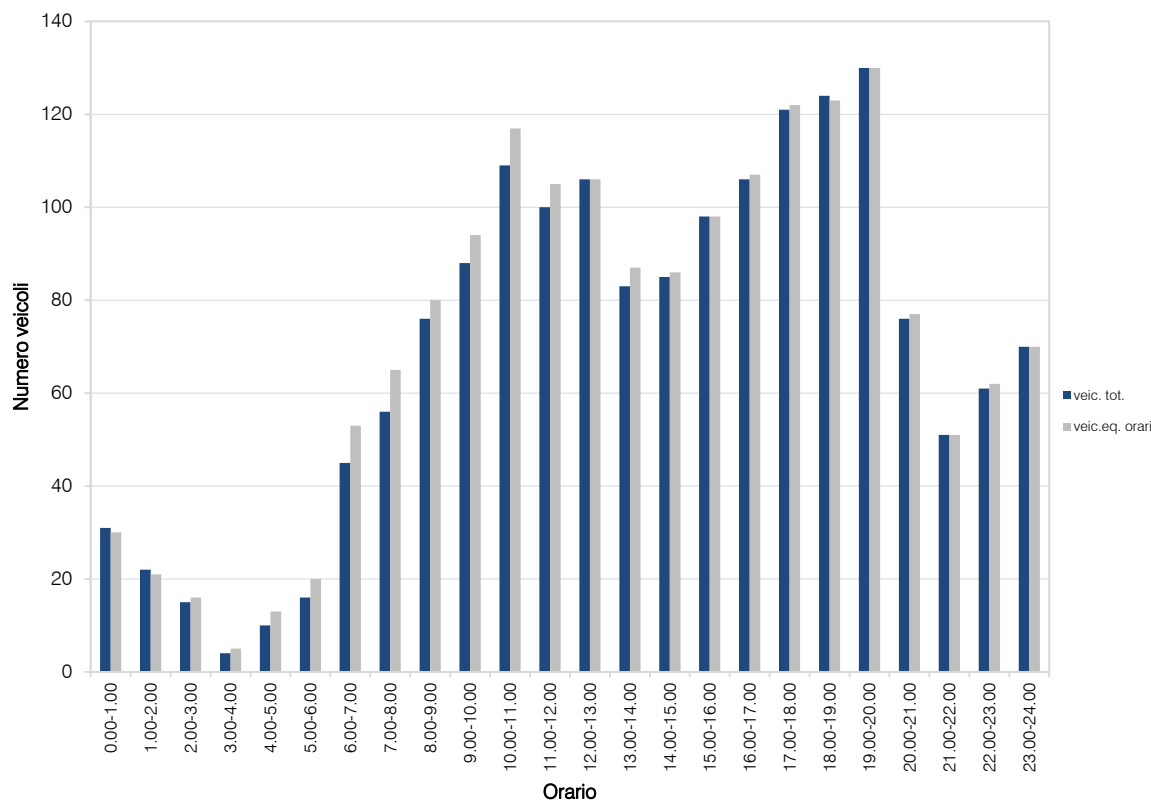
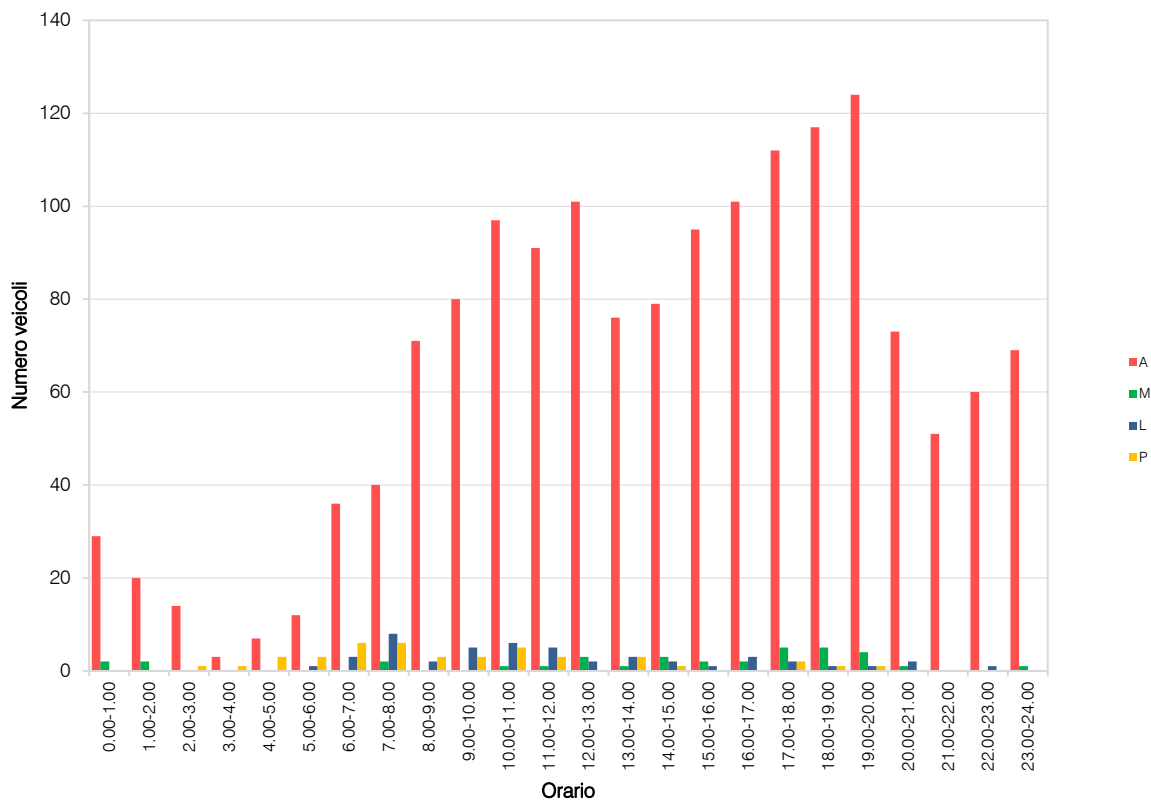
VOLUME DI TRAFFICO INTERVALLO TEMPORALE 60 min

sabato 12 settembre 2020

	<i>A</i>	<i>M</i>	<i>L</i>	<i>P</i>	<i>veicoli totali</i>	<i>veicoli equivalenti orari</i>
0.00-1.00	29	2	0	0	31	30
1.00-2.00	20	2	0	0	22	21
2.00-3.00	14	0	0	1	15	16
3.00-4.00	3	0	0	1	4	5
4.00-5.00	7	0	0	3	10	13
5.00-6.00	12	0	1	3	16	20
6.00-7.00	36	0	3	6	45	53
7.00-8.00	40	2	8	6	56	65
8.00-9.00	71	0	2	3	76	80
9.00-10.00	80	0	5	3	88	94
10.00-11.00	97	1	6	5	109	117
11.00-12.00	91	1	5	3	100	105
12.00-13.00	101	3	2	0	106	106
13.00-14.00	76	1	3	3	83	87
14.00-15.00	79	3	2	1	85	86
15.00-16.00	95	2	1	0	98	98
16.00-17.00	101	2	3	0	106	107
17.00-18.00	112	5	2	2	121	122
18.00-19.00	117	5	1	1	124	123
19.00-20.00	124	4	1	1	130	130
20.00-21.00	73	1	2	0	76	77
21.00-22.00	51	0	0	0	51	51
22.00-23.00	60	0	1	0	61	62
23.00-24.00	69	1	0	0	70	70
					TOT	1.683
						1.738

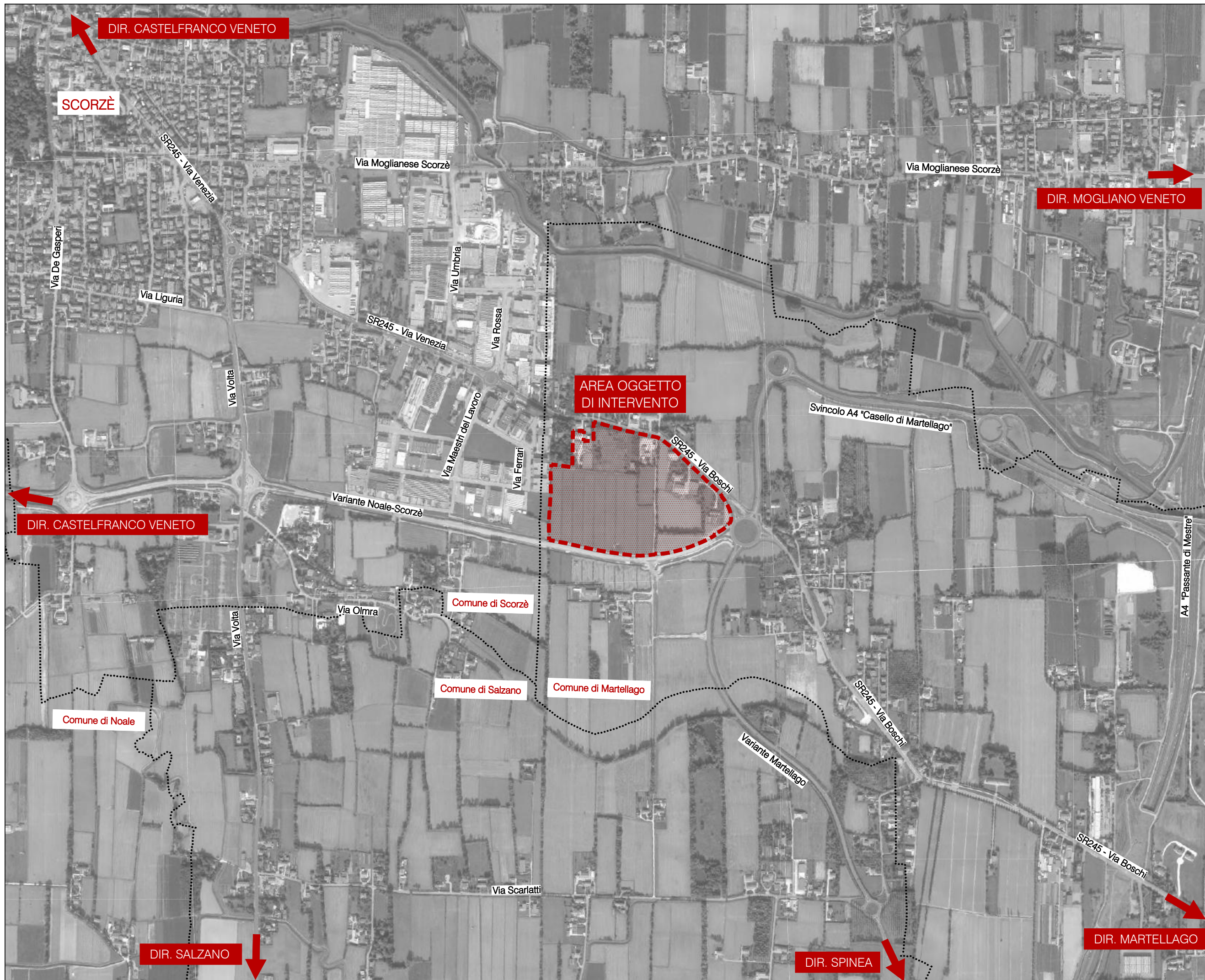
ELABORAZIONI GRAFICHE

sabato 12 settembre 2020



C. ELABORATI GRAFICI

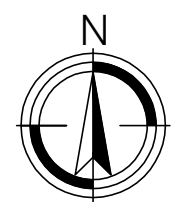
- C.1 INQUADRAMENTO TERRITORIALE
- C.2 GERARCHIA RETE VIARIA
- C.3 FLUSSI DI TRAFFICO ATTUALI
- C.4 FLUSSI DI TRAFFICO FUTURI
- C.5 LIVELLI DI SERVIZIO ATTUALI E FUTURI



CONSULENZA:
Logit
 engineering
 Piazza della Serenissima 20
 31033 - Castelfranco Veneto (TV)
 tel/fax 0423.720203
 info@studiologit.it www.studiologit.it

OGGETTO:
STUDIO DI IMPATTO VIABILISTICO
 - SIV PdL Castellana-Via Boschi
 Z.T.O. D1 b2 -

- LEGENDA
-  Area oggetto di intervento
 -  Città/Località
 -  Assi viari principali
 -  Direzioni principali
 -  Confini comunali

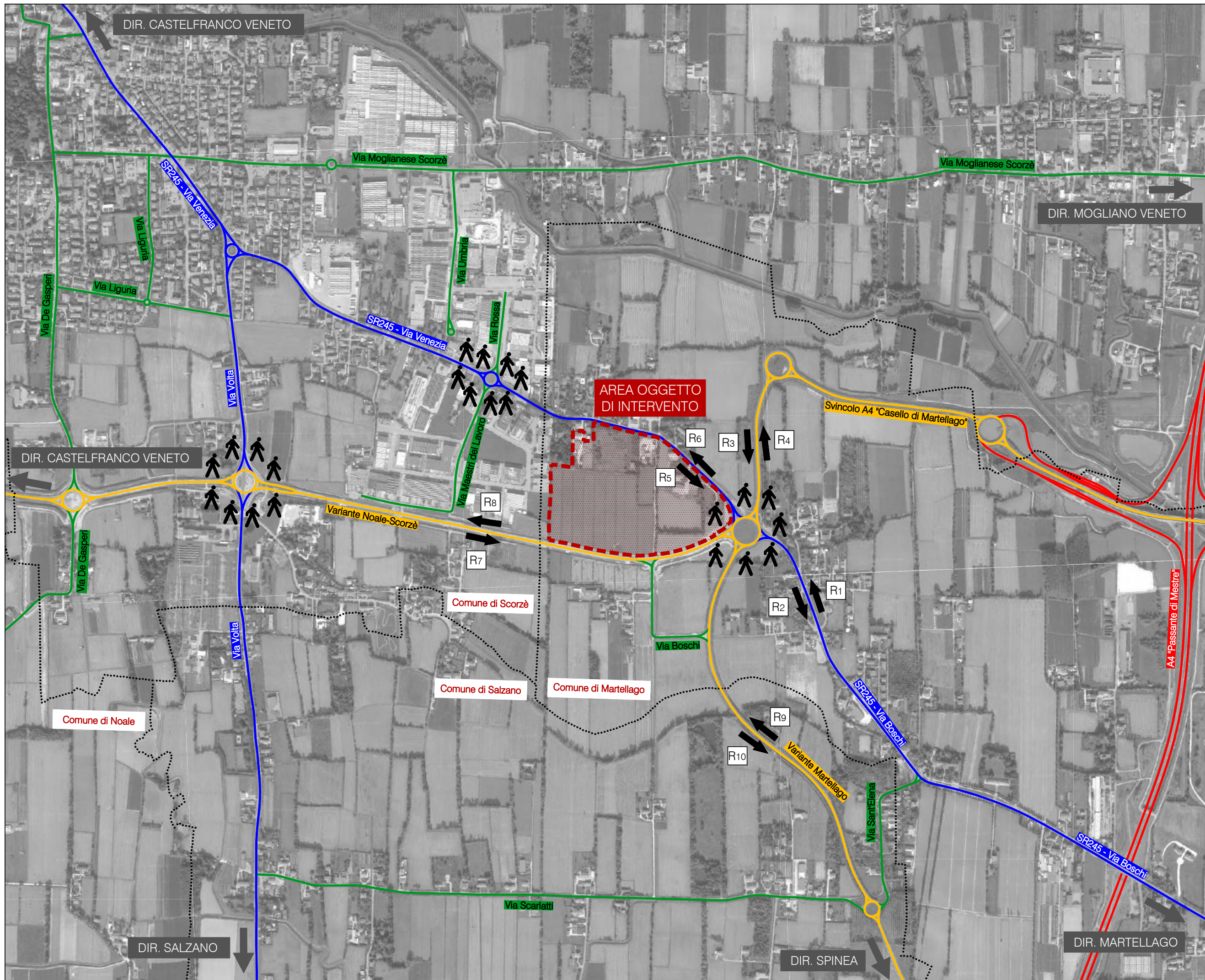


SCALA GRAFICA: 1:10.000
 0m 100 200 300 400m

DATA: Settembre 2020
 REV: 00

COMMESSA: MICPT20 139

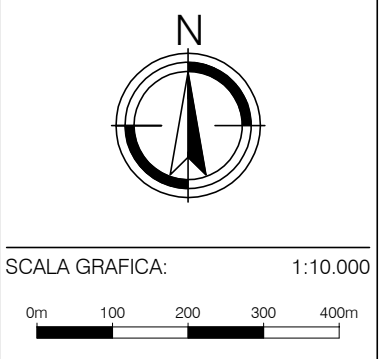
TITOLO: INQUADRAMENTO TERRITORIALE
 N: C.1



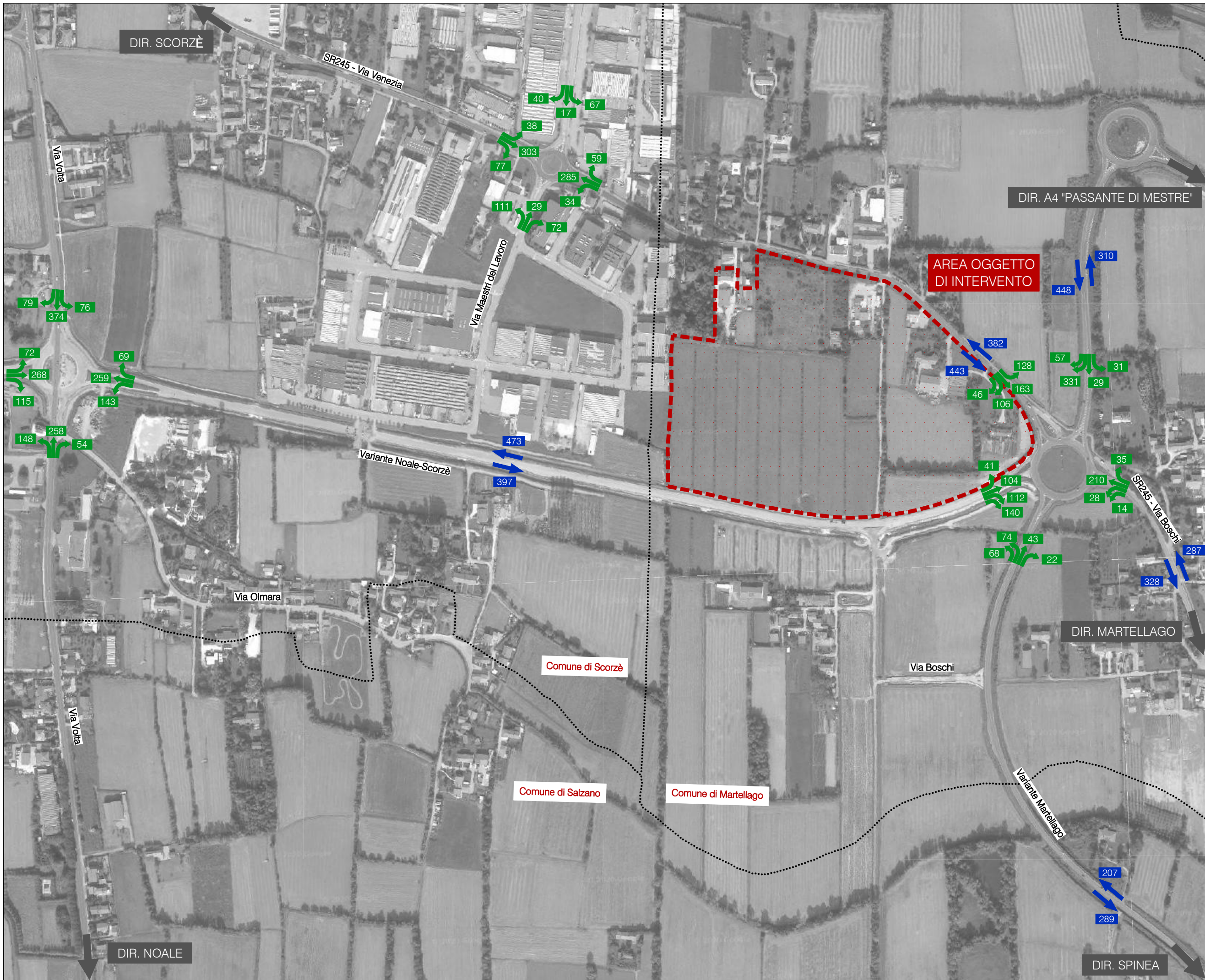
CONSULENZA:
Logit
 engineering
 Piazza della Serenissima 20
 31033 - Castelfranco Veneto (TV)
 tel/fax 0423.720203
 info@studiologit.it www.studiologit.it

OGGETTO:
STUDIO DI IMPATTO VIABILISTICO
 - SIV PdL Castellana-Via Boschi
 Z.T.O. D1 b2 -

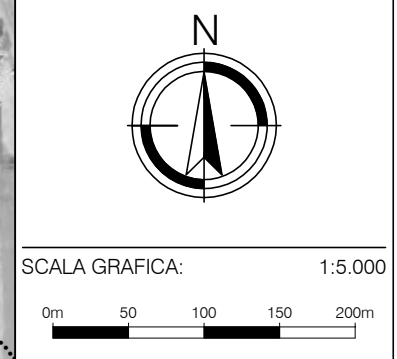
- LEGENDA
- Area oggetto di intervento
 - Città/Località
 - Assi viari principali
 - Direzioni principali
 - Confini comunali
 - Viabilità autostradale
 - Viabilità di attraversamento
 - Viabilità principale
 - Viabilità locale
 - Sezioni di rilievo automatico
 - Sezioni di rilievo manuale



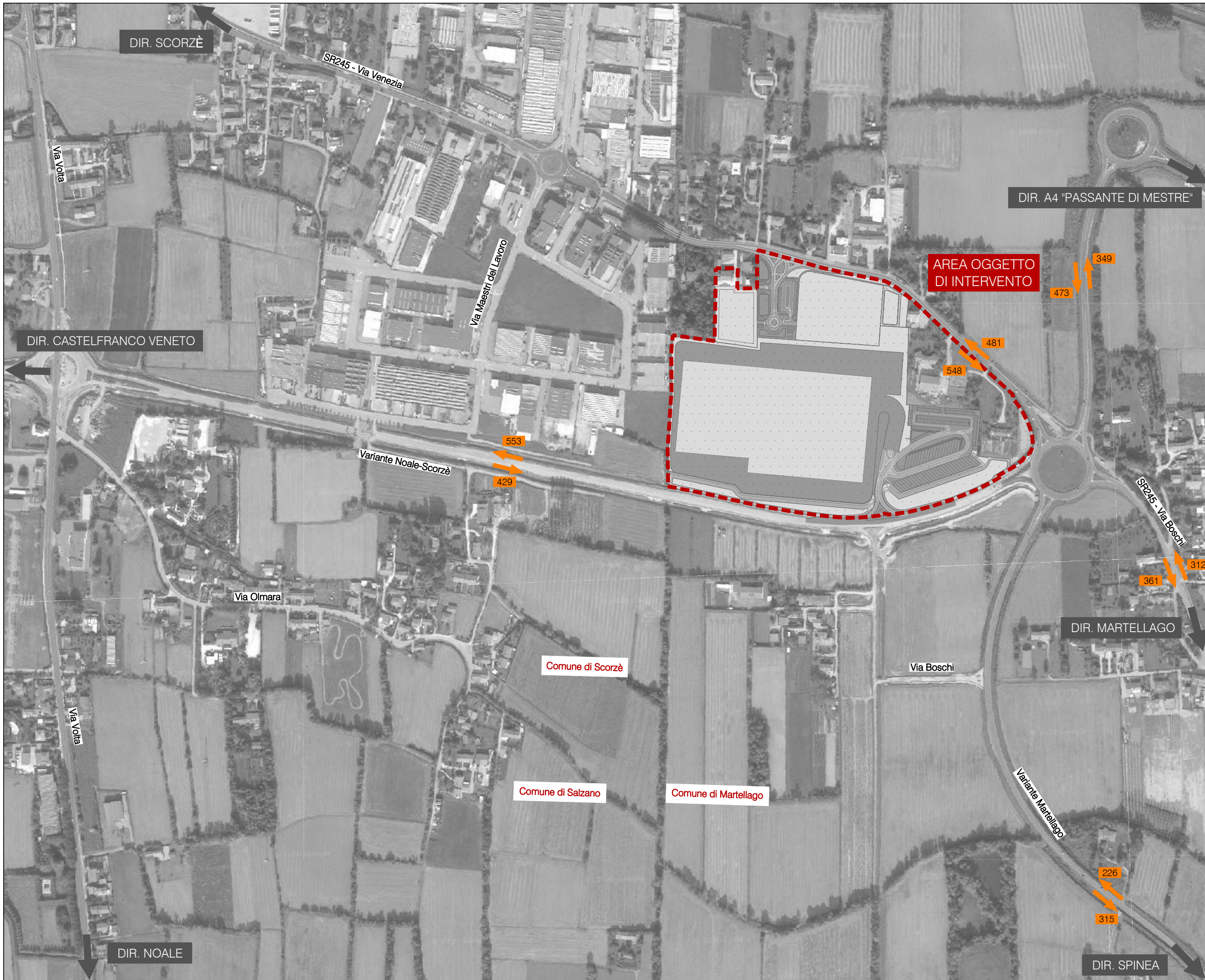
DATA: Settembre 2020
 COMMESSA: MICPT20 139
 TITOLO: GERARCHIA RETE VIARIA
 REV: 00
 N: C.2



- LEGENDA
- Area oggetto di intervento
 - Città/Località
 - Assi viari principali
 - Direzioni principali
 - Confini comunali
 - Flussi totali attuali [veic eq/h]
 - Flussi attuali manovre [veic eq/h]



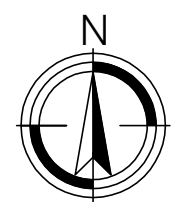
DATA:	REV:
Settembre 2020	00
COMMESSA:	
MICPT20 139	
TITOLO:	N:
FLUSSI DI TRAFFICO ATTUALI	C.3



CONSULENZA:
Logit
 engineering
 Piazza della Serenissima 20
 31033 - Castelfranco Veneto (TV)
 tel/fax 0423.720203
 info@studiologit.it www.studiologit.it

OGGETTO:
STUDIO DI IMPATTO VIABILISTICO
 - SIV PdL Castellana-Via Boschi
 Z.T.O. D1 b2 -

- LEGENDA
- Area oggetto di intervento
 - Città/Località
 - Assi viari principali
 - Direzioni principali
 - Confini comunali
 - Flussi totali futuri [veic eq/h]

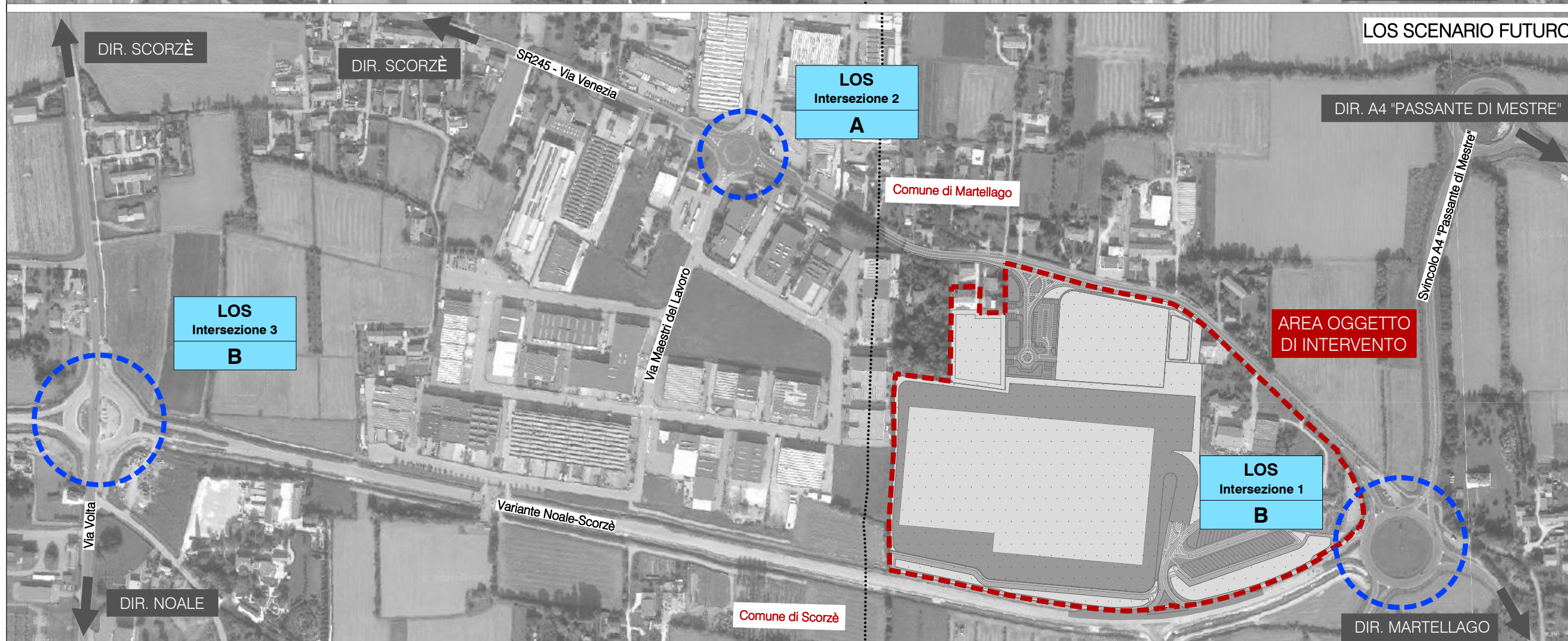
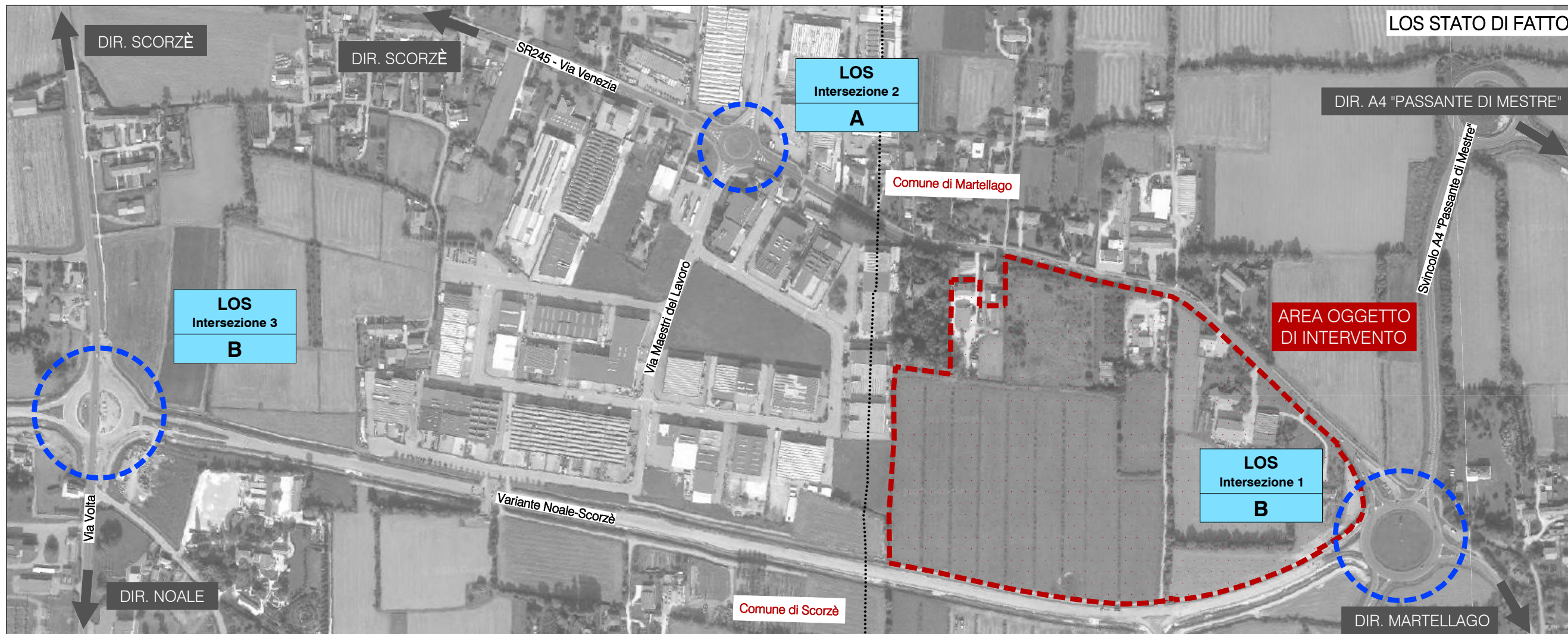


SCALA GRAFICA: 1:5.000

DATA: Settembre 2020
 REV: 00

COMMESSA: MICPT20 139

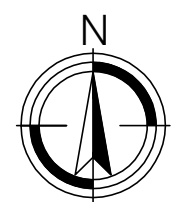
TITOLO: **FLUSSI DI TRAFFICO FUTURI**
 N: **C.4**



CONSULENZA:
Logit
 engineering
 Piazza della Serenissima 20
 31033 - Castellfranco Veneto (TV)
 tel/fax 0423.720203
 info@studiologit.it www.studiologit.it

OGGETTO:
STUDIO DI IMPATTO VIABILISTICO
 - SIV PdL Castellana-Via Boschi
 Z.T.O. D1 b2 -

- LEGENDA
- Area oggetto di intervento
 - Città/Località
 - Assi viari principali
 - Direzioni principali
 - Confini comunali
 - Sezioni calcolo LOS
 - Valore LOS intersezioni



SCALA GRAFICA: 1:5.000

DATA: Settembre 2020
 REV: 00

COMMESSA: MICPT20 139

TITOLO: LIVELLO DI SERVIZIO ATTUALI E FUTURI
 N: **C.5**