

oggetto **PIANO DI LOTTIZZAZIONE " TERESA CASATI "**

contenuto Progetto viabilità pedonale e carraia

ditta **DREAM HOUSE S.r.l.**

data 12/2016 aggiornato 01/2018

cartella 25/2016 scala 1/500 - 1/100

monica cornello architetto

plazza IV novembre 25, 30030 maerne di martellago VE
tel/fax 041 5460822
cf. CR04MNC38854L736L PIVA 02895410277
e-mail: cornello.monica@pc.it
posta PEC: monica.cornello@archworkpc.it

claudio bergo geometra

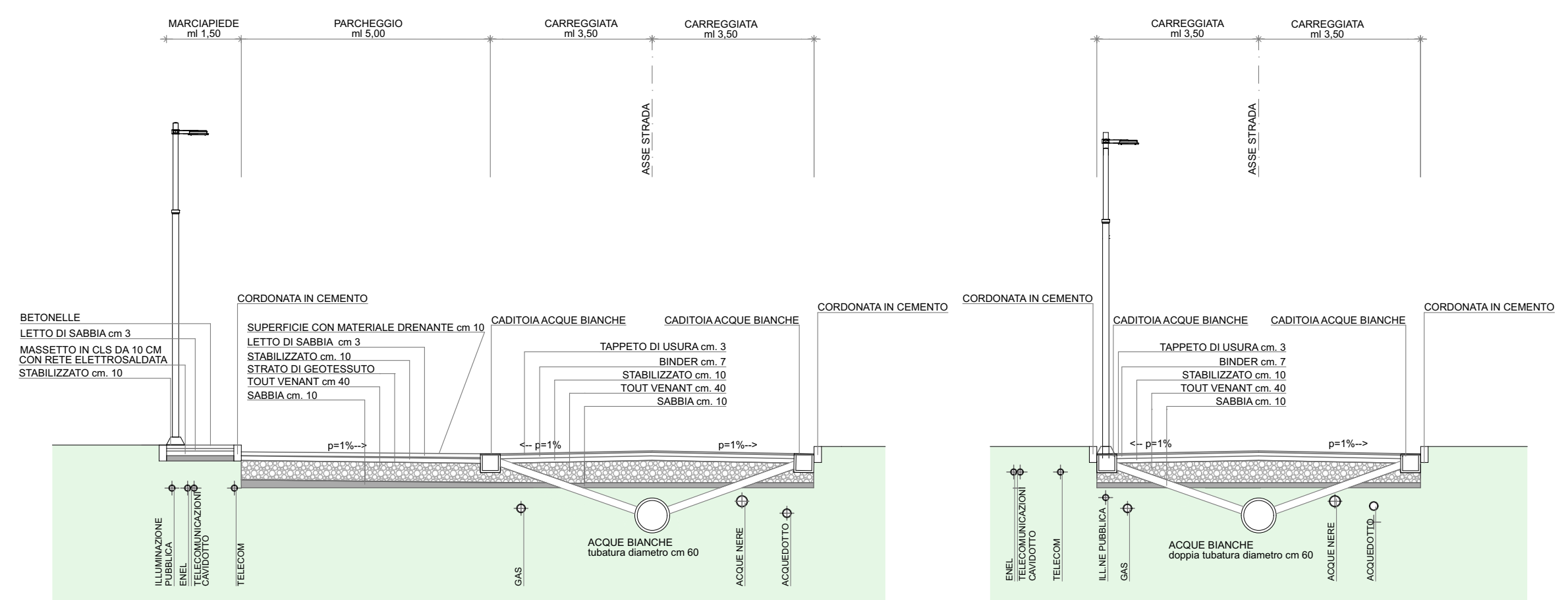
plazza IV novembre 104, 30030 maerne di martellago VE
tel/fax 041 5030295
cf. BR04L07028L736L PIVA 02895440275
e-mail: info@studiobergo.it
posta PEC: claudio.bergo@geopce.it



DREAM HOUSE S.r.l.

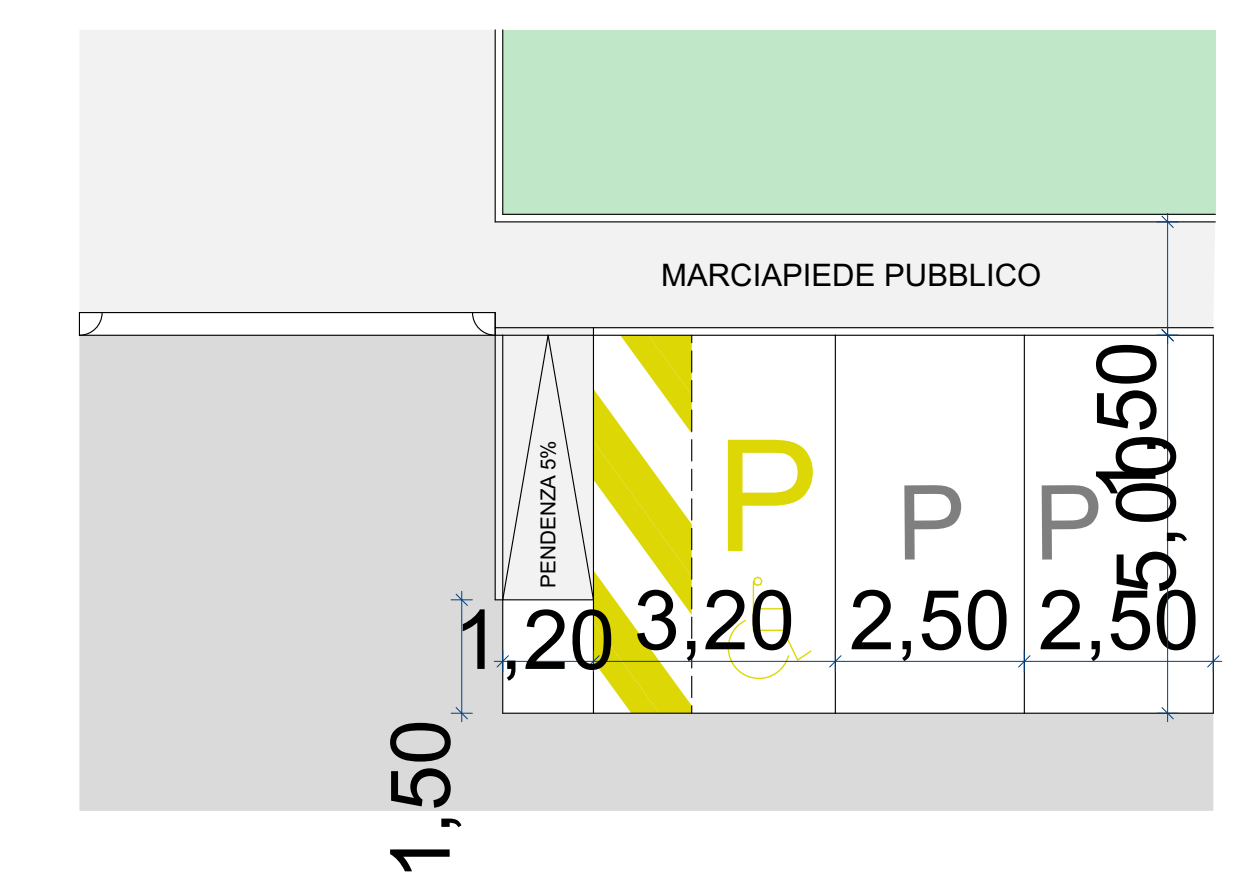
plazza IV Novembre 104
30030 maerne di martellago VE
cf./piva 04366930271 - REA VE-406992

COMMITTENTE



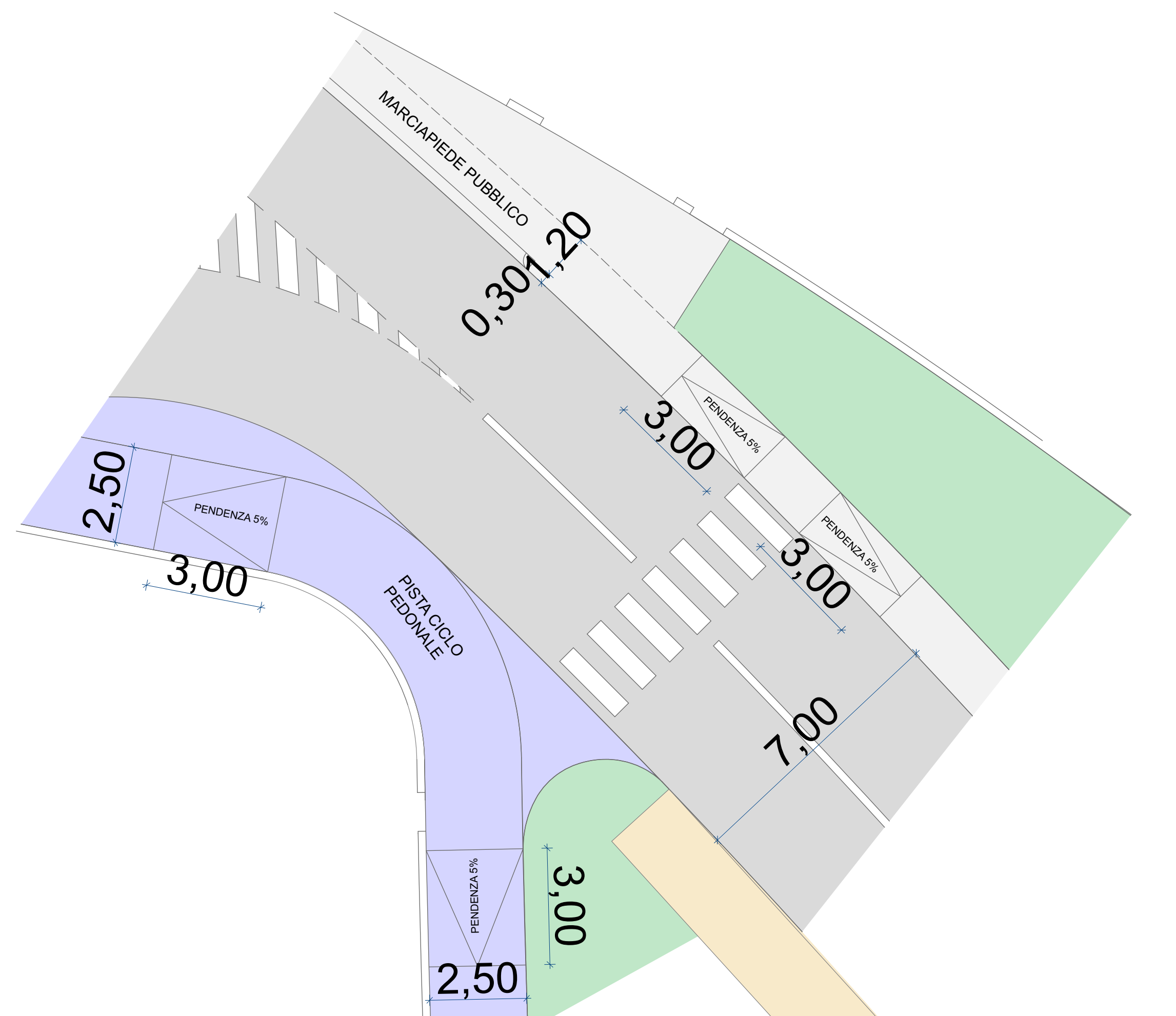
SEZIONE A.A

SEZIONE B.B



PARTICOLARE 1

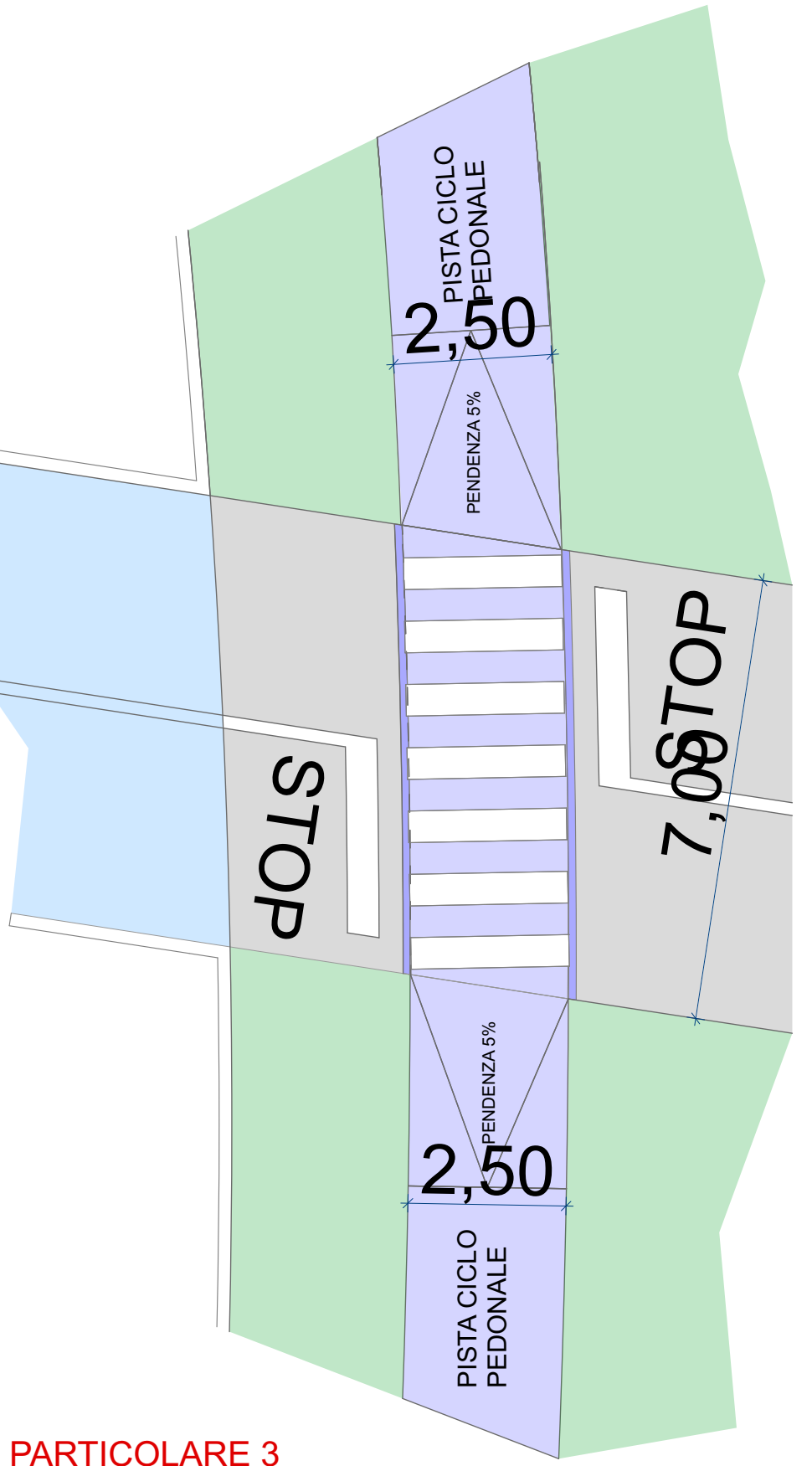
SOLUZIONE TIPO PARCHEGGIO ORTOGONALE AL MARCIAPIEDE, CON POSTO AUTO RISERVATO SINGOLO, IN POSIZIONE LATERALE, CON RAMPE DI RACCORDO (PENDEZZA DEL 5%)



PARTICOLARE 2

SOLUZIONE TIPO PASSAGGIO PEDONALE CON RAMPE DI RACCORDO (PENDEZZA DEL 5%)

LEGGENDA	
	ambito d'intervento Pdl
	cabina Enel esistente
	fabbricati esistenti esterni all'ambito
	accessi pedonali e carrai esistenti
	superficie di massimo ingombro dei fabbricati di progetto
	superficie a verde pubblico
	dosso in terreno vegetale
	superficie a verde privato
	strada carrabile di progetto
	marciapiedi di progetto con betonelle in calcestruzzo colorato
	pista ciclopedonale in asfalto
	accessi carrai e pedonali di progetto ai lotti privati
	parcheggio pubblico
	parcheggio disabili
	parcheggio pubblico in ghiaia inerbata
	rampa disabili
	vasca di laminazione e fossati
	numeri di riferimento lotti e fabbricati
	area ecologica
	viabilità privata
	tratto di strada da realizzare fuori ambito
	tratto di marciapiede esistente in demolizione
	tratto di marciapiede da realizzare fuori ambito
	quota terreno esistente
	quota di progetto
	la distanza dai confini e dai fabbricati limitrofi, dei nuovi fabbricati di progetto, è misurata sullo spessore di muro pari a cm 30, rif. D.Lgs. 102/14 e s.m.i.



PARTICOLARE 3

SOLUZIONE TIPO PASSAGGIO PISTA CICLO PEDONALE CON RAMPE DI RACCORDO (PENDEZZA DEL 5%)

PROFESSIONISTI