


CITTÀ METROPOLITANA
DI VENEZIA

REGIONE
VENETO

COMUNE DI
MARTELLAGO

NUOVA MEDIA STRUTTURA DI VENDITA



STUDIO DI IMPATTO VIABILISTICO Elaborato 02: Allegati

Committente:

Consulente:



LIDL
Italia S.r.l.

Via Augusto Ruffo 36
37040 Arcole (VR)
tel 045/6135111



Logit
engineering

Piazza della Serenissima, 20
31033 Castelfranco Veneto (TV)
tel 0423 720203 - fax 0423 720203



Febbraio 2020

Revisione 0

INDICE

A.	SCHEDA TECNICHE RETE STRADALE	2
A.1	DESCRIZIONE ASSI STRADALI	3
A.2	DESCRIZIONE PRINCIPALI INTERSEZIONI	12
B.	RILIEVI DI TRAFFICO	17
B.1	RILIEVI AUTOMATICI DI TRAFFICO MEDIANTE STRUMENTAZIONE RADAR.....	17
B.2	RILIEVI MANUALI ALLE INTERSEZIONI	18
C.	ELABORATI GRAFICI.....	106

A. SCHEDE TECNICHE RETE STRADALE

Il presente documento sviluppa alcune considerazioni sulle caratteristiche delle tratte stradali limitrofe all'intervento di localizzazione di una nuova media struttura di vendita da realizzarsi in Comune di Martellago (VE) in un'area oggetto di riconversione urbanistica delimitata a nord da Via Cavino, ad est da Via Stazione e ad ovest da Via Circonvallazione.



Figura A.1 – Estensione superficiale interessata dall'analisi della rete viaria

A.1 DESCRIZIONE ASSI STRADALI

Di seguito si riporta un'immagine in cui vengono individuati gli assi stradali analizzati in relazione all'area oggetto dell'analisi viabilistica.

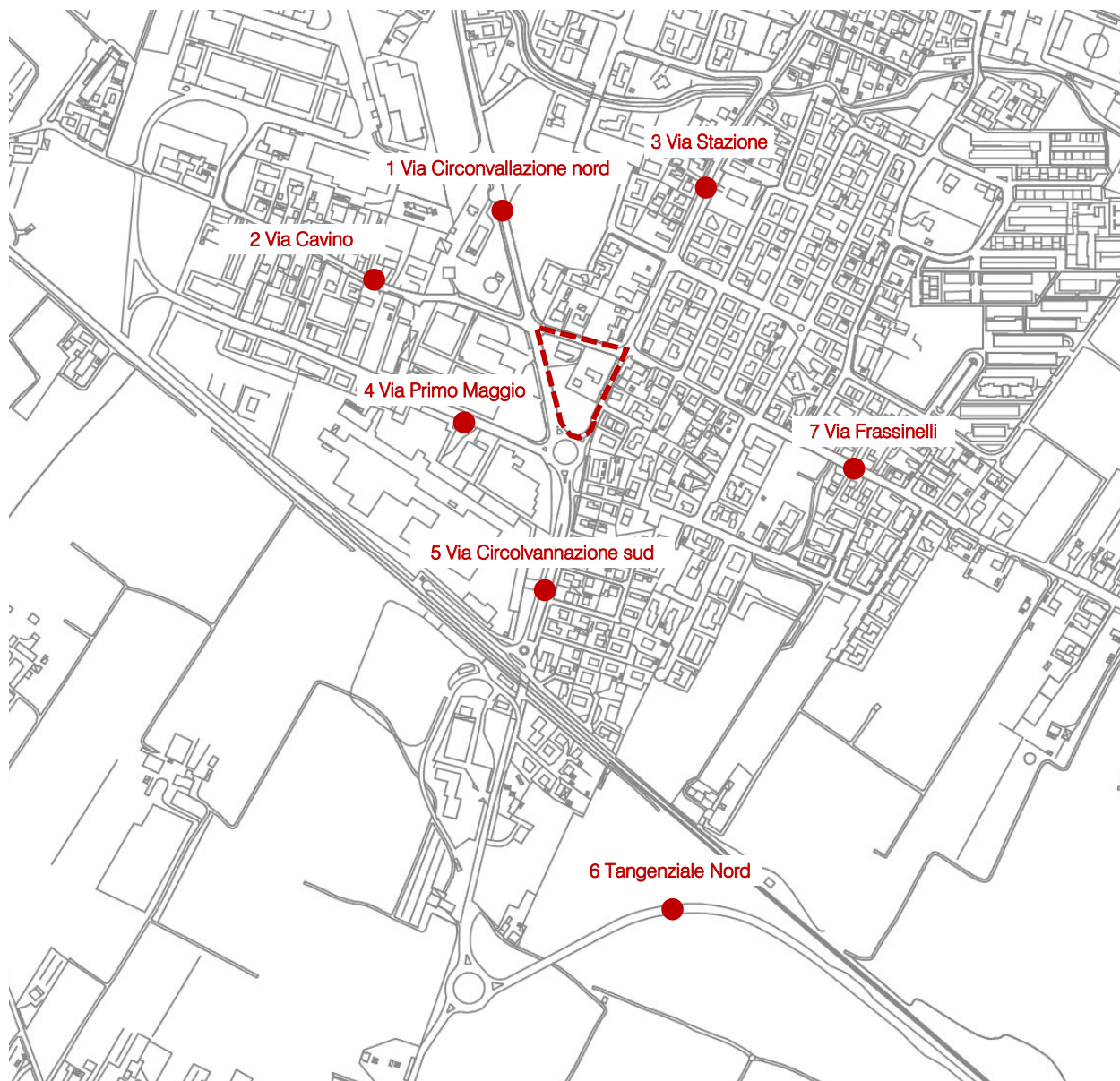


Figura A.2 – Assi viari all'interno dell'area di analisi

Si riportano di seguito le schede riassuntive delle principali caratteristiche relative a ciascun tronco stradale analizzato.

Si precisa che le caratteristiche riportate si riferiscono fondamentalmente alla singola sezione stradale.

L'analisi riguarda l'assetto viario principale compreso all'interno dell'area avente un'estensione congrua con il bacino di gravitazione rispetto ai punti di accesso e recesso dall'area oggetto di studio.

In data 9 maggio 2018 è stato eseguito un sopralluogo delle principali strade precedentemente individuate. L'indagine, supportata da un'opportuna documentazione fotografica, ha messo in evidenza le diverse caratteristiche geometriche e funzionali dei vari tronchi stradali analizzati, di seguito elencati:

1. Via Circonvallazione nord;
2. Via Cavino;
3. Via Stazione;
4. Via Primo Maggio;
5. Via Circonvallazione sud;
6. Tangenziale Nord;
7. Via Frassinelli.

1

Via Circonvallazione nord



<i>Tipo di strada</i>	di collegamento
<i>Numero corsie</i>	2
<i>Senso di circolazione</i>	doppio senso
<i>Larghezza carreggiata</i>	7.50 m
<i>Larghezza banchine</i>	0.25 – 0.5 m
<i>Pendenza longitudinale</i>	nulla
<i>Tortuosità</i>	nulla
<i>Presenza di marciapiedi a lato</i>	sì
<i>Presenza di pista ciclabile a lato</i>	no
<i>Presenza di sosta a margine</i>	no
<i>Stato della pavimentazione</i>	discreto
<i>Presenza illuminazione</i>	sì

2

Via Cavino



<i>Tipo di strada</i>	locale
<i>Numero corsie</i>	1
<i>Senso di circolazione</i>	senso unico
<i>Larghezza carreggiata</i>	5.00 m
<i>Larghezza banchine</i>	0.25 – 0.50 m
<i>Pendenza longitudinale</i>	nulla
<i>Tortuosità</i>	nulla
<i>Presenza di marciapiedi a lato</i>	no
<i>Presenza di pista ciclabile a lato</i>	sì
<i>Presenza di sosta a margine</i>	no
<i>Stato della pavimentazione</i>	scarso
<i>Presenza illuminazione</i>	sì

3

Via Stazione



<i>Tipo di strada</i>	locale
<i>Numero corsie</i>	2
<i>Senso di circolazione</i>	doppio senso
<i>Larghezza carreggiata</i>	7.00 m
<i>Larghezza banchine</i>	0.25 m
<i>Pendenza longitudinale</i>	nulla
<i>Tortuosità</i>	nulla
<i>Presenza di marciapiedi a lato</i>	sì
<i>Presenza di pista ciclabile a lato</i>	no
<i>Presenza di sosta a margine</i>	no
<i>Stato della pavimentazione</i>	buona
<i>Presenza illuminazione</i>	sì

4

Via Primo Maggio



<i>Tipo di strada</i>	locale
<i>Numero corsie</i>	2
<i>Senso di circolazione</i>	doppio senso
<i>Larghezza carreggiata</i>	7.50 m
<i>Larghezza banchine</i>	0.15 – 1.5 m
<i>Pendenza longitudinale</i>	nulla
<i>Tortuosità</i>	nulla
<i>Presenza di marciapiedi a lato</i>	no
<i>Presenza di pista ciclabile a lato</i>	no
<i>Presenza di sosta a margine</i>	sì
<i>Stato della pavimentazione</i>	buono
<i>Presenza illuminazione</i>	sì

5

Via Circonvallazione sud



<i>Tipo di strada</i>	di collegamento
<i>Numero corsie</i>	2
<i>Senso di circolazione</i>	doppio senso
<i>Larghezza carreggiata</i>	7.50 m
<i>Larghezza banchine</i>	1.00 m
<i>Pendenza longitudinale</i>	media
<i>Tortuosità</i>	nulla
<i>Presenza di marciapiedi a lato</i>	sì
<i>Presenza di pista ciclabile a lato</i>	no
<i>Presenza di sosta a margine</i>	sì
<i>Stato della pavimentazione</i>	ottimo
<i>Presenza illuminazione</i>	sì

6

Tangenziale Nord



<i>Tipo di strada</i>	di collegamento
<i>Numero corsie</i>	2
<i>Senso di circolazione</i>	doppio senso
<i>Larghezza carreggiata</i>	7.50 m
<i>Larghezza banchine</i>	1.50 m
<i>Pendenza longitudinale</i>	nulla
<i>Tortuosità</i>	lieve
<i>Presenza di marciapiedi a lato</i>	no
<i>Presenza di pista ciclabile a lato</i>	no
<i>Presenza di sosta a margine</i>	no
<i>Stato della pavimentazione</i>	ottimo
<i>Presenza illuminazione</i>	sì

7

Via Frassinelli



<i>Tipo di strada</i>	locale
<i>Numero corsie</i>	2
<i>Senso di circolazione</i>	doppio senso
<i>Larghezza carreggiata</i>	5.50 m
<i>Larghezza banchine</i>	0.25 – 0.50 m
<i>Pendenza longitudinale</i>	nulla
<i>Tortuosità</i>	nulla
<i>Presenza di marciapiedi a lato</i>	si
<i>Presenza di pista ciclabile a lato</i>	si
<i>Presenza di sosta a margine</i>	no
<i>Stato della pavimentazione</i>	buono
<i>Presenza illuminazione</i>	sì

A.2 DESCRIZIONE PRINCIPALI INTERSEZIONI

Di seguito si riporta una planimetria in cui viene individuata la localizzazione delle principali intersezioni analizzate.



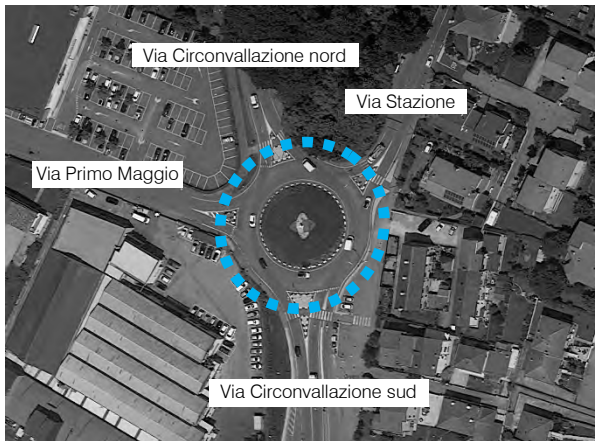
Figura A.3 – Intersezioni all'interno dell'area di analisi

Si riportano inoltre le schede riassuntive delle principali caratteristiche relative a ciascuna intersezione analizzata:

1. *Intersezione a rotatoria tra Via Circonvallazione, Via Stazione e Via Primo Maggio;*
2. *Intersezione a raso tra Via Stazione, Via Frassinelli e Via Cavino;*
3. *Intersezione a raso tra Via Circonvallazione e Via Cavino;*
4. *Intersezione a rotatoria tra SP36 e Tangenziale Nord.*

1

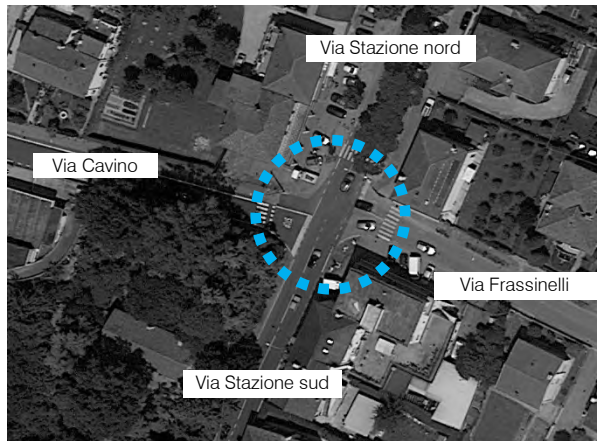
Intersezione a rotatoria tra Via Circonvallazione, Via Stazione e Via Primo Maggio



<i>Tipologia intersezione</i>	intersezione a rotatoria
<i>Distanza dall'ambito di intervento</i>	0.00 m
<i>Ambito intersezione</i>	urbano
<i>Numero strade afferenti</i>	4
1 – Via Circonvallazione sud	strada principale
2 – Via Stazione	strada secondaria
3 – Via Circonvallazione nord	strada principale
4 – Via Primo Maggio	strada secondaria
<i>Pendenza longitudinale</i>	nulla
<i>Marciapiedi / attraversamenti pedonali</i>	sì
<i>Piste ciclabili / attraversamenti ciclabili</i>	no
<i>Stato della pavimentazione</i>	buono
<i>Presenza illuminazione</i>	sì

2

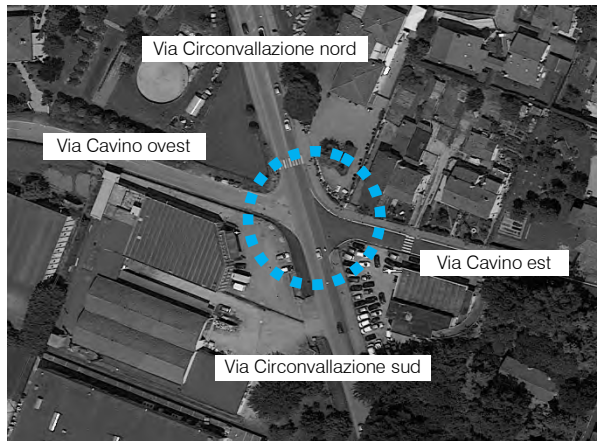
Intersezione a raso tra Via Stazione, Via Frassinelli e Via Cavino



<i>Tipologia intersezione</i>	intersezione a raso
<i>Distanza dall'ambito di intervento</i>	0.00 m
<i>Ambito intersezione</i>	urbano
<i>Numero strade afferenti</i>	4
1 – Via Stazione sud	strada principale
2 – Via Frassinelli	strada secondaria
3 – Via Stazione nord	strada principale
4 – Via Cavino	strada secondaria
<i>Pendenza longitudinale</i>	nulla
<i>Marciaipiedi / attraversamenti pedonali</i>	sì
<i>Piste ciclabili / attraversamenti ciclabili</i>	sì
<i>Stato della pavimentazione</i>	buono
<i>Presenza illuminazione</i>	sì

3

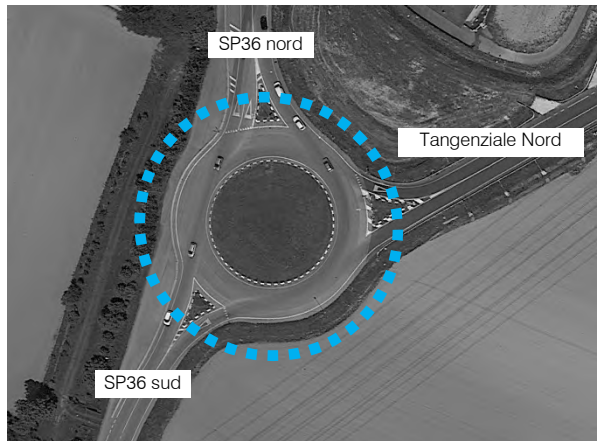
Intersezione a raso tra Via Circonvallazione e Via Cavino



<i>Tipologia intersezione</i>	intersezione a raso
<i>Distanza dall'ambito di intervento</i>	0.00 m
<i>Ambito intersezione</i>	urbano
<i>Numero strade afferenti</i>	4
1 – Via Circonvallazione sud	strada principale
2 – Via Cavino est	strada secondaria
3 – Via Circonvallazione nord	strada principale
4 – Via Cavino ovest	strada secondaria
<i>Pendenza longitudinale</i>	nulla
<i>Marciaipiedi / attraversamenti pedonali</i>	sì
<i>Piste ciclabili / attraversamenti ciclabili</i>	sì
<i>Stato della pavimentazione</i>	discreto
<i>Presenza illuminazione</i>	sì

4

Intersezione a rotatoria tra SP36 e Tangenziale Nord



<i>Tipologia intersezione</i>	intersezione a rotatoria
<i>Distanza dall'ambito di intervento</i>	c.a. 700 m
<i>Ambito intersezione</i>	extraurbano
<i>Numero strade afferenti</i>	3
1 – SP36 sud	strada principale
2 – Tangenziale Nord	strada secondaria
3 – SP36 nord	strada principale
<i>Pendenza longitudinale</i>	nulla
<i>Marciapiedi / attraversamenti pedonali</i>	no
<i>Piste ciclabili / attraversamenti ciclabili</i>	no
<i>Stato della pavimentazione</i>	buono
<i>Presenza illuminazione</i>	sì

B. RILIEVI DI TRAFFICO

B.1 RILIEVI AUTOMATICI DI TRAFFICO MEDIANTE STRUMENTAZIONE RADAR

Al fine di monitorare le principali caratteristiche del traffico, è stata condotta un'indagine relativamente ai flussi di traffico giornalieri per fasce orarie (00.00-24.00).

L'analisi è stata possibile mediante l'effettuazione di rilievi automatici lungo la viabilità di interesse. I rilievi sono stati eseguiti tramite strumentazione radar, installata esternamente alla sede stradale, senza arrecare alcun disturbo al normale deflusso veicolare.

Di seguito si propone una sintetica tabella riportante il numero dei radar e gli assi stradali lungo i quali sono stati collocati:

Numerazione radar	Corsie rilevate	Posizione
Radar 1	1	Via Circonvallazione sud dir. nord
Radar 2	1	Via Circonvallazione sud dir. sud
Radar 3	1	Via Circonvallazione nord dir. sud
Radar 4	1	Via Circonvallazione nord dir. nord
Radar 5	1	Via Stazione dir. sud
Radar 6	1	Via Stazione dir. nord
Radar 7	1	Via Primo Maggio dir. est
Radar 8	1	Via Primo Maggio dir. ovest
Radar 9	1	Via Cavino dir. est
Radar 10	1	Via Circonvallazione ovest dir. sud
Radar 11	1	Via Circonvallazione est dir. nord

Tabella B.1 – Specifica radar

Nello specifico, dopo una chiara illustrazione delle sezioni stabilite per il rilievo si riportano i dati di traffico relativi a ciascuna postazione specificando per i giorni di venerdì 11 e sabato 12 maggio 2018:

- dati generali accompagnati da documentazione fotografica;
- volumi di traffico orari;
- grafici finali.

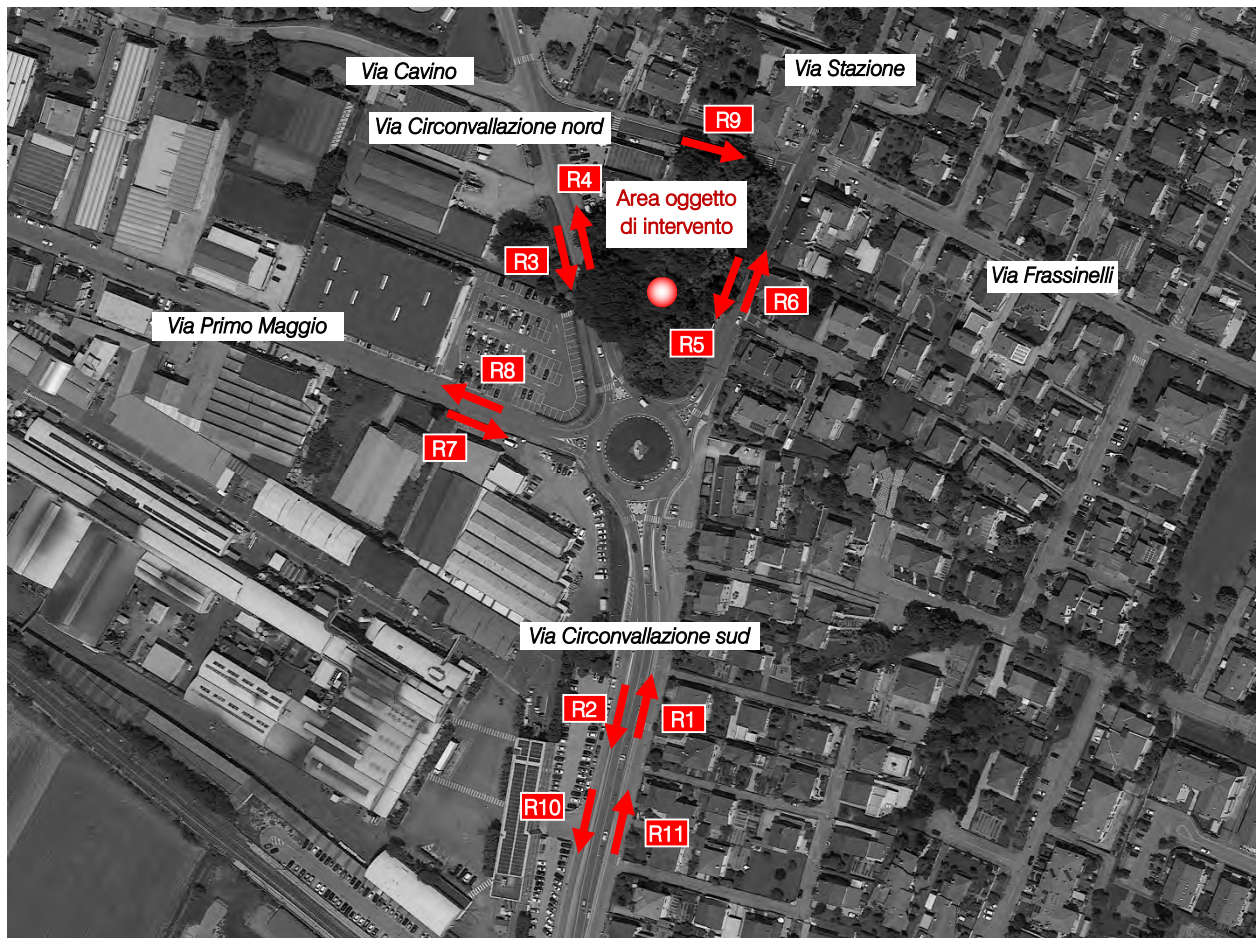


Figura B.1 – Posizionamento apparecchiature radar

B.2 RILIEVI MANUALI ALLE INTERSEZIONI

Oltre ai rilievi automatici che hanno evidenziato le ore di punta caratterizzanti l'area, sono stati eseguiti anche dei rilievi manuali in corrispondenza delle principali intersezioni attigue all'area di intervento:

1. *Intersezione a rotatoria tra Via Circonvallazione sud, Via Stazione, Via Circonvallazione nord e Via Primo Maggio;*
2. *Intersezione a raso tra Via Stazione sud, Via Frassinelli, Via Stazione nord e Via Cavino;*
3. *Intersezione a raso tra Via Circonvallazione sud, Via Cavino est, Via Circonvallazione nord e Via Cavino ovest.*

I rilievi sono stati eseguiti in data venerdì 11 maggio 2018 nell'intervallo critico della sera. Ogni corrente di traffico interessante le singole intersezioni è stata monitorata da vari operatori compilando appositi moduli di rilevamento sui quali sono stati annotati i passaggi dei veicoli distinti per classe veicolare e per orario.

Negli allegati, per ciascuna intersezione semaforizzata si riportano per l'ora di punta del sistema:

- uno schema delle manovre e la tabella relativa in riferimento all'intervallo temporale 17.30-18.30;

- le matrici O/D in veicoli totali ed equivalenti dell'intersezione in riferimento all'ora di punta.

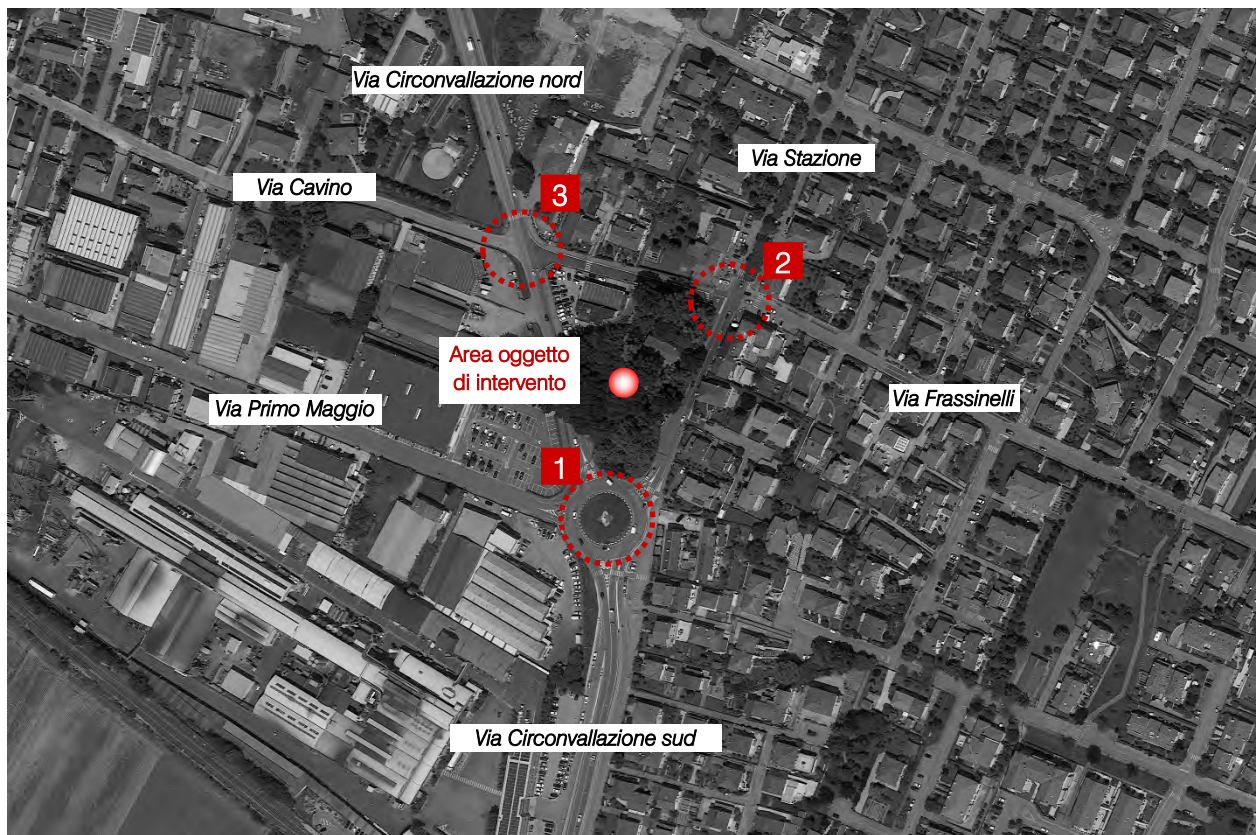


Figura B.2 – Intersezioni rilevate

RILIEVI AUTOMATICI: RADAR 1

DATI GENERALI

Via Circonvallazione sud, dir. nord

Giorni di rilievo

venerdì 11 maggio 2018

sabato 12 maggio 2018



VOLUME DI TRAFFICO INTERVALLO TEMPORALE 15 min

venerdì 11 maggio 2018

	A	M	L	P	Veicoli totali	Veic. eq.
0:00	34	0	0	2	36	38
0:15	23	0	0	0	23	23
0:30	22	0	0	1	23	24
0:45	20	0	1	0	21	22
1:00	19	1	0	1	21	22
1:15	6	0	0	0	6	6
1:30	6	1	0	0	7	7
1:45	13	0	0	1	14	15
2:00	6	1	0	0	7	7
2:15	8	1	1	1	11	12
2:30	8	1	0	0	9	9
2:45	3	0	0	0	3	3
3:00	3	0	0	1	4	5
3:15	5	0	0	0	5	5
3:30	5	0	0	0	5	5
3:45	3	1	0	1	5	6
4:00	5	0	0	1	6	7
4:15	5	1	0	2	8	10
4:30	6	0	0	0	6	6
4:45	13	0	0	0	13	13
5:00	13	0	0	1	14	15
5:15	20	2	1	2	25	26
5:30	39	2	1	2	44	46
5:45	23	0	1	2	26	29
6:00	21	2	1	0	24	24
6:15	38	1	0	1	40	41
6:30	66	3	1	4	74	77
6:45	81	1	3	4	89	94
7:00	64	3	0	4	71	74
7:15	87	1	4	3	95	100
7:30	143	3	0	4	150	153
7:45	171	6	5	2	184	186
8:00	164	5	3	2	174	175
8:15	168	2	5	5	180	187
8:30	144	0	5	3	152	158
8:45	159	0	6	4	169	176
9:00	123	1	6	3	133	139
9:15	137	2	6	2	147	151
9:30	124	0	6	2	132	137
9:45	119	1	3	4	127	132
10:00	102	3	3	3	111	114
10:15	147	3	4	6	160	167
10:30	142	1	4	5	152	159
10:45	118	2	4	4	128	133
11:00	125	0	5	2	132	137
11:15	137	1	4	3	145	150
11:30	137	0	3	4	144	150
11:45	119	1	3	2	125	128
12:00	158	3	3	5	169	174
12:15	161	3	6	2	172	176
12:30	185	2	5	4	196	202
12:45	172	3	6	4	185	191
13:00	151	0	4	5	160	167
13:15	154	3	7	5	169	176
13:30	132	1	4	6	143	151
13:45	136	1	6	2	145	150
14:00	123	3	6	5	137	144
14:15	160	2	4	6	172	179
14:30	127	3	6	4	140	146
14:45	134	3	6	6	149	157
15:00	135	1	4	5	145	152
15:15	134	5	4	2	145	147
15:30	128	2	7	3	140	146
15:45	178	5	5	7	195	202
16:00	162	4	6	4	176	181
16:15	189	3	6	6	204	212
16:30	153	3	4	4	164	169
16:45	156	3	4	4	167	172
17:00	200	8	4	2	214	214
17:15	176	5	5	4	190	194
17:30	201	5	5	2	213	215
17:45	209	6	3	1	219	219
18:00	201	5	5	1	212	213
18:15	201	5	3	0	209	208
18:30	201	4	3	1	209	210
18:45	190	3	5	4	202	207
19:00	162	2	5	3	172	177
19:15	172	2	4	5	183	189
19:30	155	4	3	3	165	168
19:45	137	2	3	5	147	153
20:00	144	1	3	3	151	155
20:15	171	0	1	3	175	179
20:30	90	1	1	2	94	96
20:45	72	2	2	1	77	78
21:00	63	0	2	0	65	66
21:15	73	2	2	2	79	81
21:30	71	1	0	2	74	76
21:45	54	0	0	1	55	56
22:00	36	0	1	1	38	40
22:15	62	0	1	1	64	66
22:30	53	1	0	1	55	56
22:45	41	1	2	0	44	45
23:00	49	1	0	1	51	52
23:15	50	0	0	0	50	50
23:30	51	0	1	1	53	55
23:45	50	1	1	0	52	52

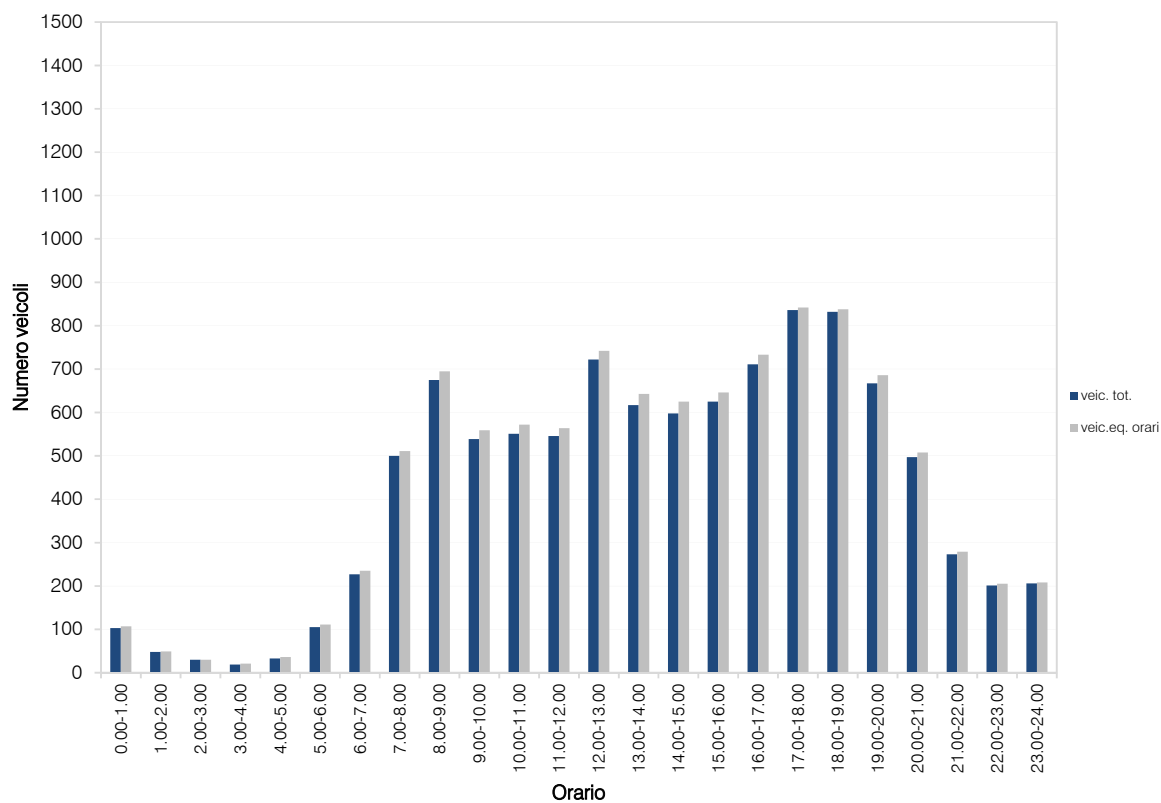
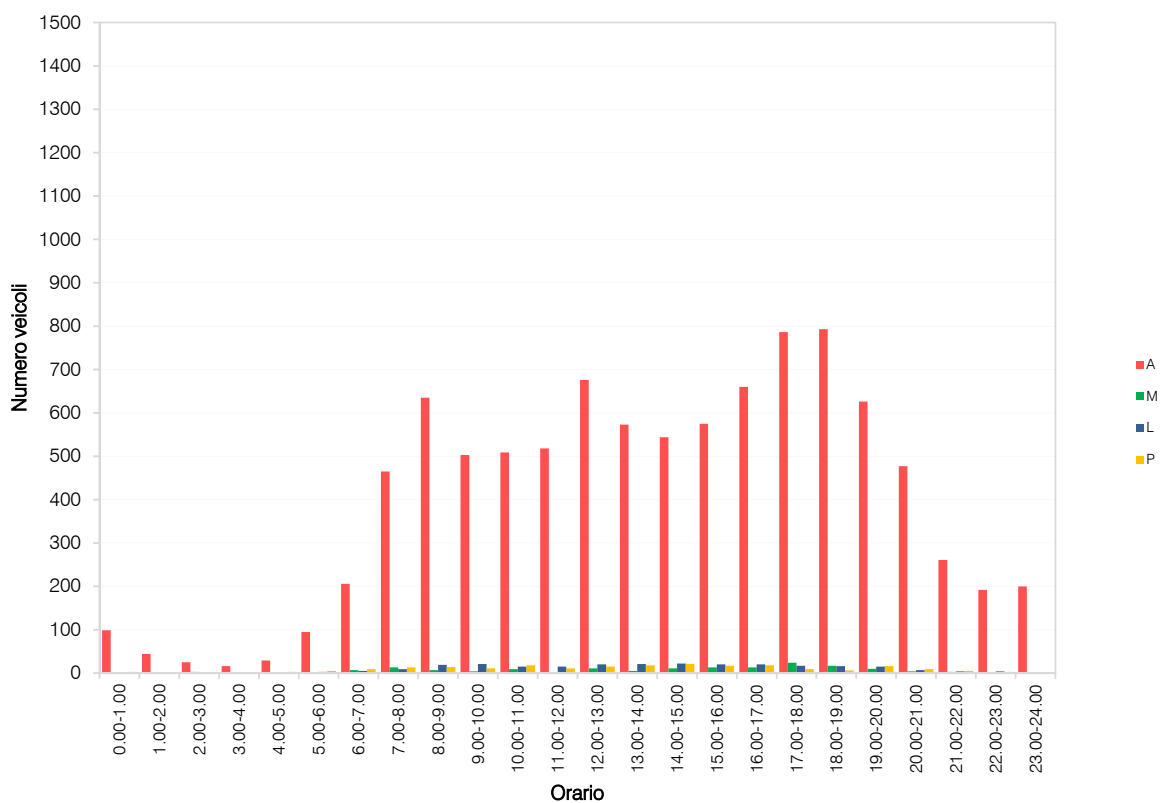
VOLUME DI TRAFFICO INTERVALLO TEMPORALE 60 min

venerdì 11 maggio 2018

	<i>A</i>	<i>M</i>	<i>L</i>	<i>P</i>	<i>veicoli totali</i>	<i>veicoli equivalenti orari</i>
0.00-1.00	99	0	1	3	103	107
1.00-2.00	44	2	0	2	48	49
2.00-3.00	25	3	1	1	30	30
3.00-4.00	16	1	0	2	19	21
4.00-5.00	29	1	0	3	33	36
5.00-6.00	95	2	3	5	105	111
6.00-7.00	206	7	5	9	227	235
7.00-8.00	465	13	9	13	500	511
8.00-9.00	635	7	19	14	675	695
9.00-10.00	503	4	21	11	539	559
10.00-11.00	509	9	15	18	551	572
11.00-12.00	518	2	15	11	546	564
12.00-13.00	676	11	20	15	722	742
13.00-14.00	573	5	21	18	617	643
14.00-15.00	544	11	22	21	598	625
15.00-16.00	575	13	20	17	625	646
16.00-17.00	660	13	20	18	711	733
17.00-18.00	786	24	17	9	836	842
18.00-19.00	793	17	16	6	832	838
19.00-20.00	626	10	15	16	667	686
20.00-21.00	477	4	7	9	497	508
21.00-22.00	261	3	4	5	273	279
22.00-23.00	192	2	4	3	201	205
23.00-24.00	200	2	2	2	206	208
					TOT	10.161
						10.445

ELABORAZIONI GRAFICHE

venerdì 11 maggio 2018



VOLUME DI TRAFFICO INTERVALLO TEMPORALE 15 min

sabato 12 maggio 2018

	A	M	L	P	Veicoli totali	Veic. eq.
0:00	51	0	0	0	51	51
0:15	56	0	1	0	57	58
0:30	43	0	0	0	43	43
0:45	43	0	1	0	44	45
1:00	45	1	0	0	46	46
1:15	33	0	0	1	34	35
1:30	24	1	0	0	25	25
1:45	27	0	1	0	28	29
2:00	20	0	0	0	20	20
2:15	10	0	0	0	10	10
2:30	7	1	0	0	8	8
2:45	8	0	0	0	8	8
3:00	1	0	0	0	1	1
3:15	7	1	0	0	8	8
3:30	7	0	0	0	7	7
3:45	1	0	0	0	1	1
4:00	6	1	1	0	8	8
4:15	1	0	0	0	1	1
4:30	7	0	0	0	7	7
4:45	8	0	0	0	8	8
5:00	9	0	0	0	9	9
5:15	19	0	1	0	19	19
5:30	35	0	1	0	36	37
5:45	21	0	0	0	21	21
6:00	14	0	0	0	14	14
6:15	30	1	0	0	31	31
6:30	39	1	0	0	40	40
6:45	37	1	2	0	40	41
7:00	38	1	5	1	45	48
7:15	50	1	1	1	53	54
7:30	66	3	2	1	72	73
7:45	91	2	2	0	95	95
8:00	75	1	3	1	80	82
8:15	105	4	0	1	110	109
8:30	90	1	1	1	93	94
8:45	107	0	2	0	109	110
9:00	118	1	3	1	123	125
9:15	124	4	1	2	131	132
9:30	131	3	7	1	142	145
9:45	128	1	1	1	131	132
10:00	133	4	2	2	141	142
10:15	121	3	3	1	128	129
10:30	151	2	2	1	156	157
10:45	160	5	3	1	169	169
11:00	172	4	3	2	181	183
11:15	144	1	3	2	150	153
11:30	165	3	2	2	172	174
11:45	161	4	3	1	169	170
12:00	170	4	1	2	177	178
12:15	200	0	3	1	204	207
12:30	167	1	2	1	171	173
12:45	162	3	4	1	170	172
13:00	138	2	1	1	142	143
13:15	126	3	2	1	132	133
13:30	141	3	4	1	149	151
13:45	104	1	2	1	108	110
14:00	90	2	1	1	94	95
14:15	130	2	3	1	136	138
14:30	112	2	2	1	117	118
14:45	129	1	2	1	133	135
15:00	130	3	1	0	134	133
15:15	124	3	2	1	130	131
15:30	162	0	4	1	167	170
15:45	123	0	1	0	124	125
16:00	144	2	3	0	149	150
16:15	134	2	2	1	139	140
16:30	161	1	5	1	168	171
16:45	146	2	2	1	151	152
17:00	155	1	2	1	159	161
17:15	124	0	1	1	126	128
17:30	139	4	2	1	146	146
17:45	140	4	2	1	147	147
18:00	163	3	2	1	169	170
18:15	136	4	0	1	141	140
18:30	130	2	0	0	132	131
18:45	138	0	1	1	140	142
19:00	138	3	1	0	142	141
19:15	153	3	0	1	157	157
19:30	152	3	2	1	158	159
19:45	153	0	1	1	155	157
20:00	137	0	1	0	138	139
20:15	129	1	0	0	130	130
20:30	71	1	1	0	73	73
20:45	72	1	1	1	75	76
21:00	40	1	1	0	42	42
21:15	62	0	1	0	63	64
21:30	71	1	0	0	72	72
21:45	41	1	0	0	42	42
22:00	49	0	1	0	50	51
22:15	70	3	1	0	74	73
22:30	74	0	1	0	75	76
22:45	57	1	0	0	58	58
23:00	57	1	1	0	59	59
23:15	68	0	1	0	69	70
23:30	81	0	0	0	81	81
23:45	59	0	0	0	59	59

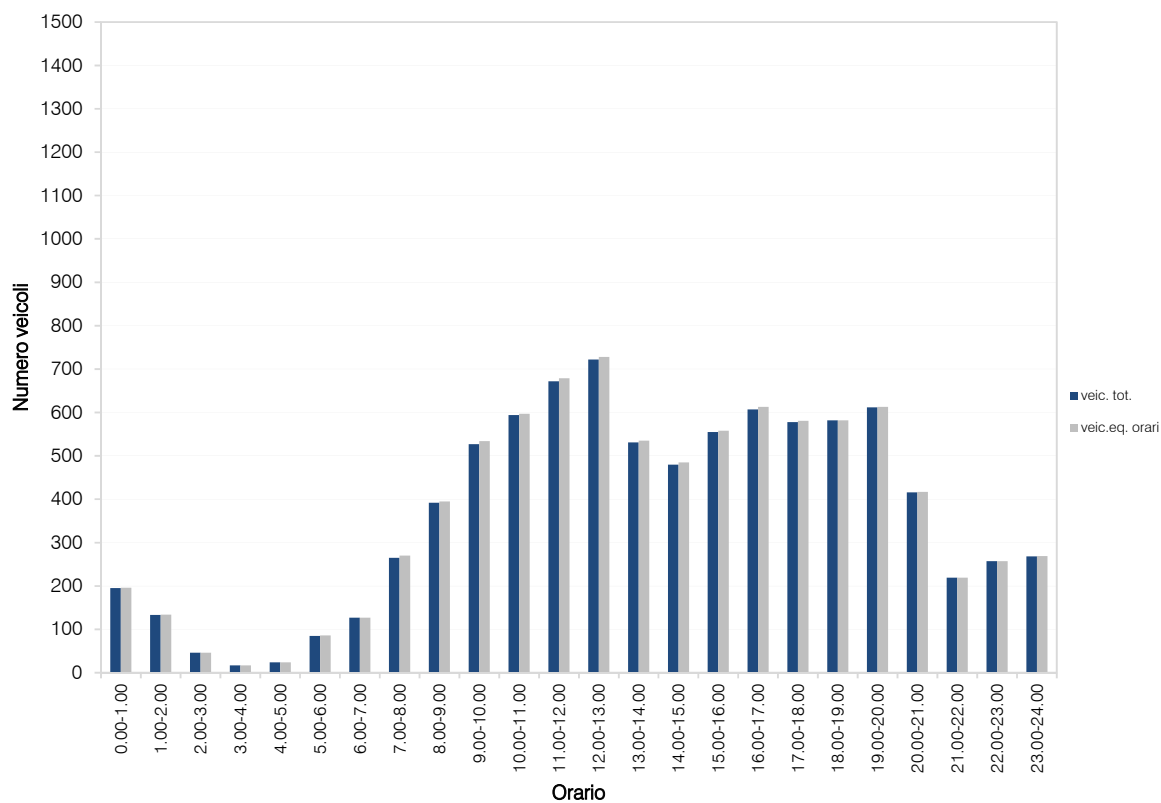
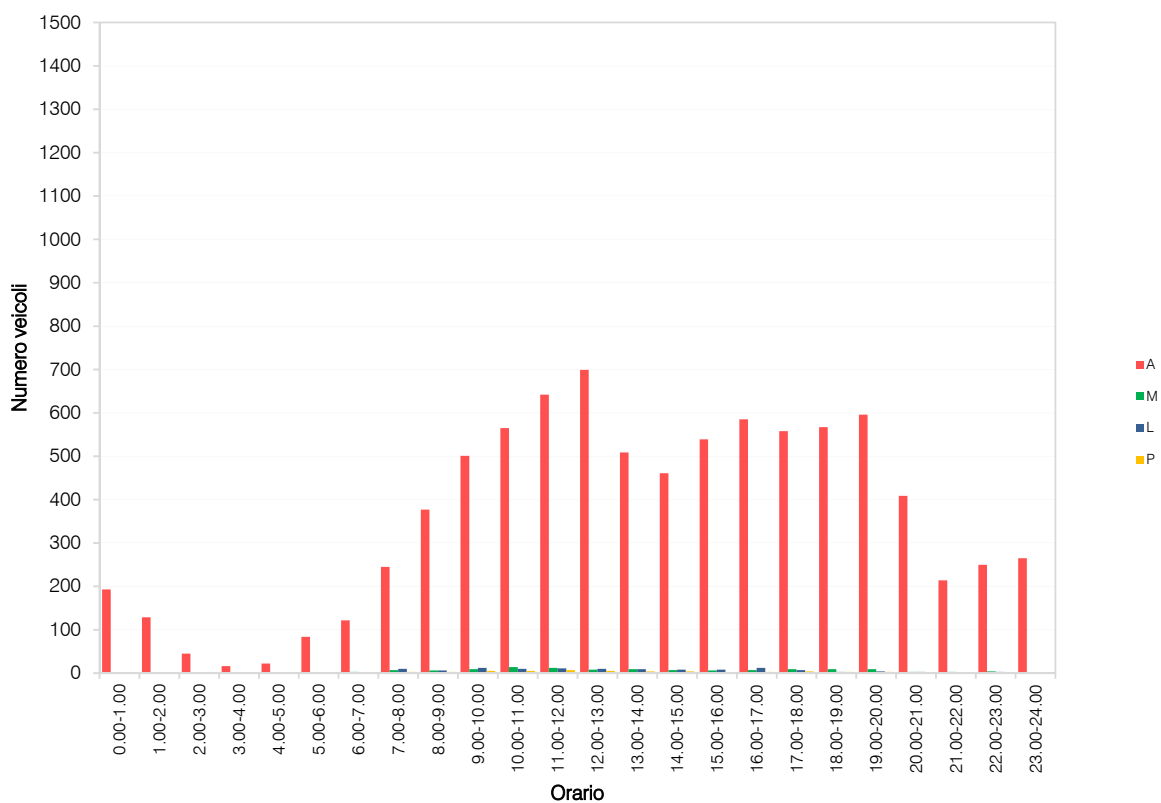
VOLUME DI TRAFFICO INTERVALLO TEMPORALE 60 min

sabato 12 maggio 2018

	<i>A</i>	<i>M</i>	<i>L</i>	<i>P</i>	<i>veicoli totali</i>	<i>veicoli equivalenti orari</i>
0.00-1.00	193	0	2	0	195	196
1.00-2.00	129	2	1	1	133	134
2.00-3.00	45	1	0	0	46	46
3.00-4.00	16	1	0	0	17	17
4.00-5.00	22	1	1	0	24	24
5.00-6.00	84	0	1	0	85	86
6.00-7.00	122	3	2	0	127	127
7.00-8.00	245	7	10	3	265	270
8.00-9.00	377	6	6	3	392	395
9.00-10.00	501	9	12	5	527	534
10.00-11.00	565	14	10	5	594	597
11.00-12.00	642	12	11	7	672	679
12.00-13.00	699	8	10	5	722	728
13.00-14.00	509	9	9	4	531	535
14.00-15.00	461	7	8	4	480	485
15.00-16.00	539	6	8	2	555	558
16.00-17.00	585	7	12	3	607	613
17.00-18.00	558	9	7	4	578	581
18.00-19.00	567	9	3	3	582	582
19.00-20.00	596	9	4	3	612	613
20.00-21.00	409	3	3	1	416	417
21.00-22.00	214	3	2	0	219	219
22.00-23.00	250	4	3	0	257	257
23.00-24.00	265	1	2	0	268	269
					TOT	8.904
						8.962

ELABORAZIONI GRAFICHE

sabato 12 maggio 2018



RILIEVI AUTOMATICI: RADAR 1


DATI GENERALI

Via Circonvallazione sud, dir. sud

Giorni di rilievo

venerdì 11 maggio 2018

sabato 12 maggio 2018



VOLUME DI TRAFFICO INTERVALLO TEMPORALE 15 min

venerdì 11 maggio 2018

	A	M	L	P	Veicoli totali	Veic. eq.
0:00	33	0	1	0	34	35
0:15	27	0	0	0	27	27
0:30	27	0	0	0	27	27
0:45	10	0	0	0	10	10
1:00	9	0	1	0	10	11
1:15	11	0	0	1	12	13
1:30	5	0	0	1	6	7
1:45	7	0	0	1	8	9
2:00	4	0	1	1	6	8
2:15	6	0	0	2	8	10
2:30	5	0	1	0	6	7
2:45	3	0	0	0	3	3
3:00	5	0	0	1	6	7
3:15	4	0	0	2	6	8
3:30	4	0	0	0	4	4
3:45	10	0	0	2	12	14
4:00	10	0	0	0	10	10
4:15	10	0	1	2	13	16
4:30	8	0	0	1	9	10
4:45	4	0	0	1	5	6
5:00	12	0	3	2	17	21
5:15	25	1	1	1	28	30
5:30	38	1	1	1	40	42
5:45	32	1	2	3	38	42
6:00	31	0	3	3	37	42
6:15	34	0	2	2	38	41
6:30	50	0	2	4	56	61
6:45	97	1	3	6	107	114
7:00	86	1	7	8	102	113
7:15	174	2	4	5	185	191
7:30	268	3	5	5	281	287
7:45	270	6	2	5	283	286
8:00	229	2	2	4	237	241
8:15	260	5	6	5	276	282
8:30	230	4	5	5	244	250
8:45	187	3	5	4	199	204
9:00	167	1	11	5	184	194
9:15	159	0	6	4	169	176
9:30	125	0	7	5	137	146
9:45	128	2	5	4	139	145
10:00	149	1	2	7	159	167
10:15	128	1	2	5	136	142
10:30	132	1	5	5	143	150
10:45	121	2	5	7	135	144
11:00	134	1	8	3	146	153
11:15	137	1	5	4	147	153
11:30	156	2	2	4	164	168
11:45	131	1	5	3	140	145
12:00	149	3	4	5	161	167
12:15	137	1	7	3	148	154
12:30	146	2	2	1	151	152
12:45	149	5	6	5	165	171
13:00	105	3	4	5	117	123
13:15	142	2	5	5	154	161
13:30	138	2	4	8	152	161
13:45	128	3	5	8	144	153
14:00	140	3	6	5	154	161
14:15	143	2	4	5	154	160
14:30	146	3	6	7	162	171
14:45	145	0	9	5	159	169
15:00	143	3	3	8	157	165
15:15	151	2	8	4	165	172
15:30	150	4	4	2	160	162
15:45	160	2	6	4	172	178
16:00	179	3	5	2	189	192
16:15	163	4	6	3	176	180
16:30	182	2	1	3	188	191
16:45	167	0	5	2	178	187
17:00	168	9	6	2	185	186
17:15	189	4	7	3	203	208
17:30	191	3	4	2	200	203
17:45	173	5	1	1	180	179
18:00	192	3	4	1	200	202
18:15	194	3	3	2	202	204
18:30	170	2	0	2	174	175
18:45	162	5	8	2	177	181
19:00	165	2	4	3	174	178
19:15	162	2	2	1	167	168
19:30	165	2	1	2	170	172
19:45	140	1	2	2	145	148
20:00	101	2	2	2	106	108
20:15	99	1	1	2	103	105
20:30	85	0	0	1	86	87
20:45	64	0	0	0	64	64
21:00	62	0	1	1	64	66
21:15	73	2	1	2	78	80
21:30	64	0	0	2	66	68
21:45	49	2	1	1	53	54
22:00	43	0	1	1	45	47
22:15	62	2	0	1	65	65
22:30	36	1	0	1	38	39
22:45	60	0	1	1	62	64
23:00	65	0	0	1	66	67
23:15	65	1	1	0	67	67
23:30	52	0	0	1	53	54
23:45	43	0	2	0	45	46

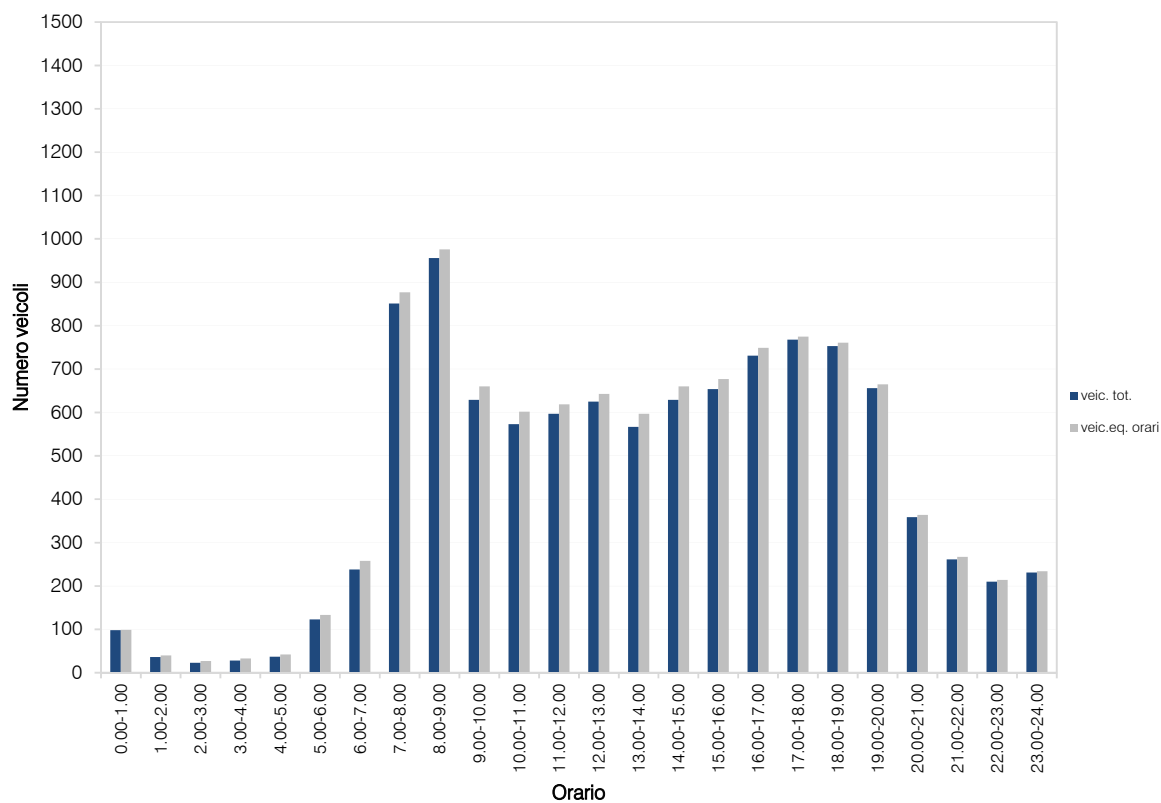
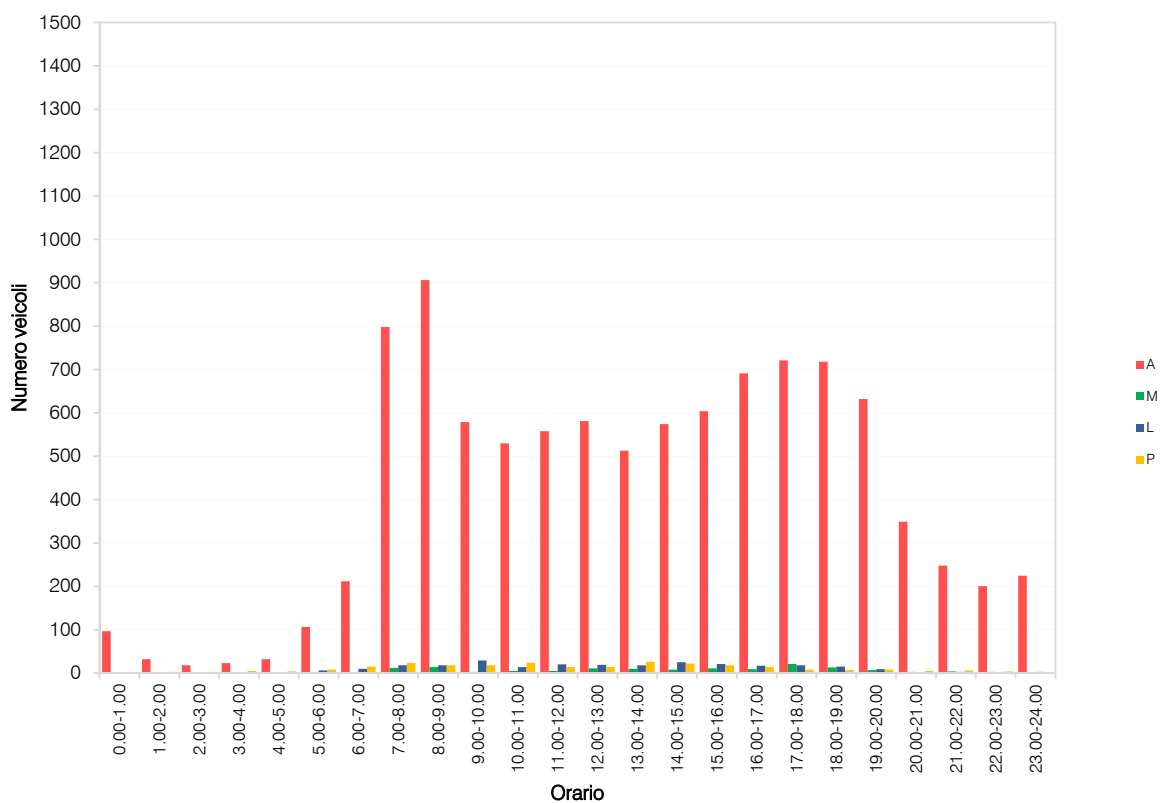
VOLUME DI TRAFFICO INTERVALLO TEMPORALE 60 min

venerdì 11 maggio 2018

	<i>A</i>	<i>M</i>	<i>L</i>	<i>P</i>	<i>veicoli totali</i>	<i>veicoli equivalenti orari</i>
0.00-1.00	97	0	1	0	98	99
1.00-2.00	32	0	1	3	36	40
2.00-3.00	18	0	2	3	23	27
3.00-4.00	23	0	0	5	28	33
4.00-5.00	32	0	1	4	37	42
5.00-6.00	107	2	6	8	123	133
6.00-7.00	212	1	10	15	238	258
7.00-8.00	798	12	18	23	851	877
8.00-9.00	906	14	18	18	956	976
9.00-10.00	579	3	29	18	629	660
10.00-11.00	530	5	14	24	573	602
11.00-12.00	558	5	20	14	597	619
12.00-13.00	581	11	19	14	625	643
13.00-14.00	513	10	18	26	567	597
14.00-15.00	574	8	25	22	629	660
15.00-16.00	604	11	21	18	654	677
16.00-17.00	691	9	17	14	731	749
17.00-18.00	721	21	18	8	768	775
18.00-19.00	718	13	15	7	753	761
19.00-20.00	632	7	9	8	656	665
20.00-21.00	349	3	2	5	359	364
21.00-22.00	248	4	3	6	261	267
22.00-23.00	201	3	2	4	210	214
23.00-24.00	225	1	3	2	231	234
					TOT	10.633
						10.972

ELABORAZIONI GRAFICHE

venerdì 11 maggio 2018



VOLUME DI TRAFFICO INTERVALLO TEMPORALE 15 min

sabato 12 maggio 2018

	A	M	L	P	Veicoli totali	Veic. eq.
0:00	47	0	0	0	47	47
0:15	51	0	0	0	51	51
0:30	42	1	0	0	43	43
0:45	30	0	0	0	30	30
1:00	16	0	0	2	18	20
1:15	25	0	1	0	26	27
1:30	17	0	0	1	18	19
1:45	12	0	0	0	12	12
2:00	10	0	1	0	11	12
2:15	13	0	0	1	14	15
2:30	13	0	0	0	13	13
2:45	6	0	1	0	7	8
3:00	8	1	0	1	10	11
3:15	12	0	0	0	12	12
3:30	4	0	0	2	6	8
3:45	4	0	0	0	4	4
4:00	10	0	0	0	10	10
4:15	11	0	0	2	13	15
4:30	13	0	0	2	15	17
4:45	11	0	2	2	15	18
5:00	14	0	1	0	15	16
5:15	23	2	0	0	25	24
5:30	39	1	0	0	40	40
5:45	21	1	2	0	24	25
6:00	31	1	4	2	38	42
6:15	27	1	6	3	37	43
6:30	40	1	3	2	46	49
6:45	30	0	4	1	35	38
7:00	45	1	1	2	49	51
7:15	68	1	2	1	72	74
7:30	94	1	5	4	104	110
7:45	111	2	6	0	119	121
8:00	92	2	5	3	102	107
8:15	117	1	2	1	121	123
8:30	139	3	4	0	146	147
8:45	141	0	2	2	145	148
9:00	125	2	2	3	132	135
9:15	127	2	2	1	132	133
9:30	153	2	3	1	159	161
9:45	161	0	3	4	168	174
10:00	139	3	3	2	147	149
10:15	162	2	2	0	166	166
10:30	159	2	6	1	168	171
10:45	164	2	3	1	170	172
11:00	144	4	4	0	152	152
11:15	164	4	3	1	172	173
11:30	151	4	2	1	158	158
11:45	184	4	1	1	190	190
12:00	144	3	4	1	152	154
12:15	136	2	2	2	142	144
12:30	140	0	1	2	143	146
12:45	113	2	3	0	118	119
13:00	127	4	6	1	138	140
13:15	119	1	6	2	128	133
13:30	115	4	2	0	121	120
13:45	103	2	4	2	111	114
14:00	112	2	1	2	117	119
14:15	98	2	1	1	102	103
14:30	149	1	6	0	156	159
14:45	133	1	4	1	139	142
15:00	130	1	4	1	136	139
15:15	140	2	7	0	149	152
15:30	129	1	0	2	132	134
15:45	165	1	3	2	171	174
16:00	172	1	2	2	177	180
16:15	155	2	3	2	162	165
16:30	163	4	1	2	170	171
16:45	158	2	2	1	163	164
17:00	163	3	2	1	169	170
17:15	149	2	1	1	153	154
17:30	160	3	2	1	166	167
17:45	150	4	3	1	158	159
18:00	136	4	0	2	142	142
18:15	147	3	0	0	150	149
18:30	127	1	2	1	131	133
18:45	109	0	0	2	111	113
19:00	132	3	2	1	138	139
19:15	150	2	1	1	154	155
19:30	130	0	1	0	131	132
19:45	125	2	2	0	129	129
20:00	95	2	0	1	98	98
20:15	77	2	0	1	80	80
20:30	65	0	0	0	65	65
20:45	55	1	0	0	56	56
21:00	45	0	0	0	45	45
21:15	50	1	1	0	52	52
21:30	48	1	1	1	51	52
21:45	50	0	0	1	51	52
22:00	40	0	0	0	40	40
22:15	68	1	0	0	69	69
22:30	58	1	0	0	59	59
22:45	78	2	1	0	81	81
23:00	92	1	1	0	94	94
23:15	65	1	0	0	66	66
23:30	77	1	1	0	79	79
23:45	65	0	0	0	65	65

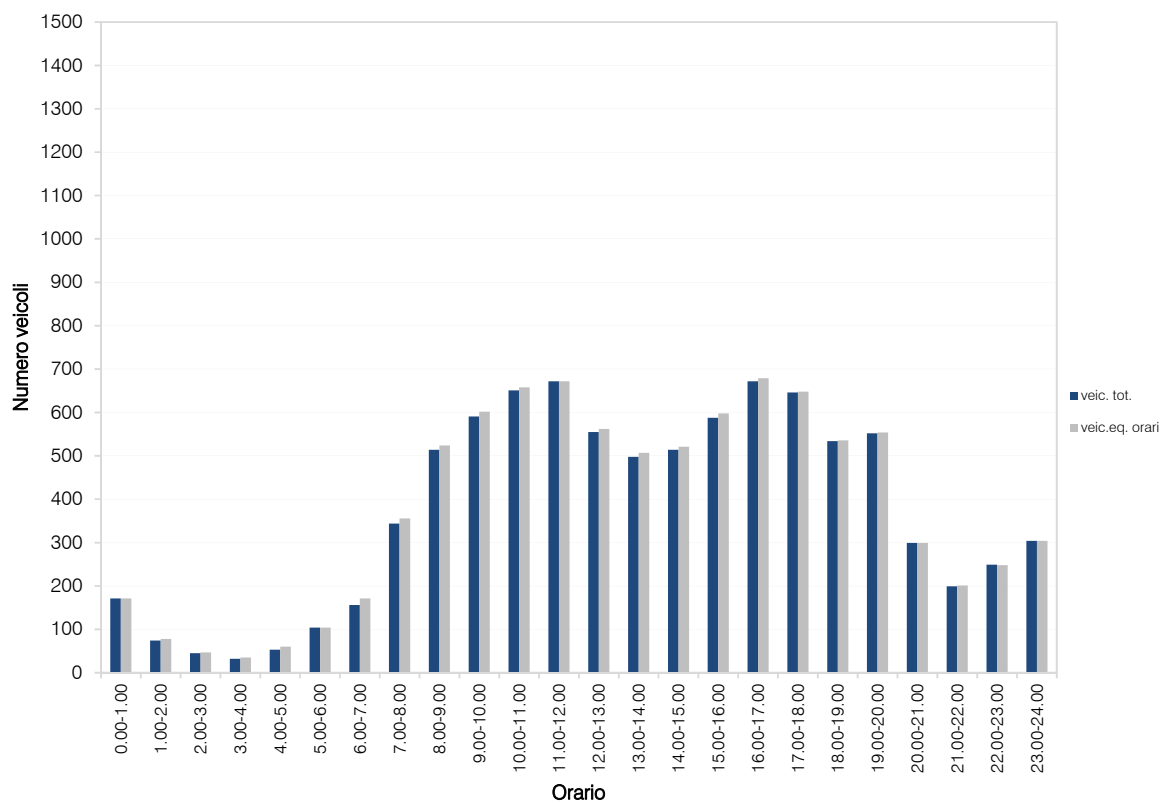
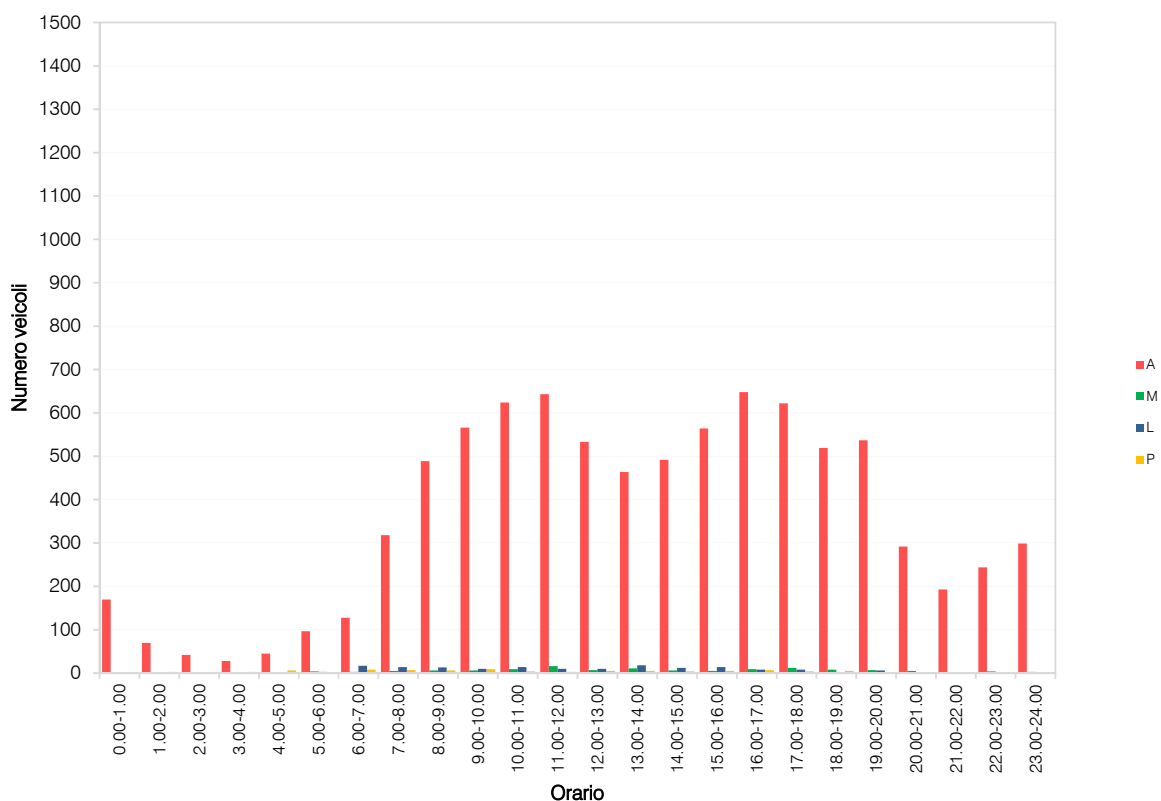
VOLUME DI TRAFFICO INTERVALLO TEMPORALE 60 min

sabato 12 maggio 2018

	<i>A</i>	<i>M</i>	<i>L</i>	<i>P</i>	<i>veicoli totali</i>	<i>veicoli equivalenti orari</i>
0.00-1.00	170	1	0	0	171	171
1.00-2.00	70	0	1	3	74	78
2.00-3.00	42	0	2	1	45	47
3.00-4.00	28	1	0	3	32	35
4.00-5.00	45	0	2	6	53	60
5.00-6.00	97	4	3	0	104	104
6.00-7.00	128	3	17	8	156	171
7.00-8.00	318	5	14	7	344	356
8.00-9.00	489	6	13	6	514	524
9.00-10.00	566	6	10	9	591	602
10.00-11.00	624	9	14	4	651	658
11.00-12.00	643	16	10	3	672	672
12.00-13.00	533	7	10	5	555	562
13.00-14.00	464	11	18	5	498	507
14.00-15.00	492	6	12	4	514	521
15.00-16.00	564	5	14	5	588	598
16.00-17.00	648	9	8	7	672	679
17.00-18.00	622	12	8	4	646	648
18.00-19.00	519	8	2	5	534	536
19.00-20.00	537	7	6	2	552	554
20.00-21.00	292	5	0	2	299	299
21.00-22.00	193	2	2	2	199	201
22.00-23.00	244	4	1	0	249	248
23.00-24.00	299	3	2	0	304	304
					TOT	9.017
						9.135

ELABORAZIONI GRAFICHE

sabato 12 maggio 2018



RILIEVI AUTOMATICI: RADAR 3

DATI GENERALI

Via Circonvallazione nord, dir. sud

Giorni di rilievo

venerdì 11 maggio 2018

sabato 12 maggio 2018



VOLUME DI TRAFFICO INTERVALLO TEMPORALE 15 min

venerdì 11 maggio 2018

	A	M	L	P	Veicoli totali	Veic. eq.
0:00	21	0	0	1	22	23
0:15	21	0	0	0	21	21
0:30	16	0	0	0	16	16
0:45	7	0	0	0	7	7
1:00	10	0	1	0	11	12
1:15	4	0	1	1	6	8
1:30	4	0	0	1	5	6
1:45	2	0	0	1	3	4
2:00	4	0	1	1	6	8
2:15	5	0	0	1	6	7
2:30	2	0	0	0	2	2
2:45	3	0	0	0	3	3
3:00	2	0	1	1	4	6
3:15	1	0	0	1	2	3
3:30	5	0	1	1	7	9
3:45	7	0	0	1	8	9
4:00	6	0	1	0	7	8
4:15	5	1	1	2	9	11
4:30	5	0	0	1	6	7
4:45	2	0	1	1	4	6
5:00	2	0	0	1	4	6
5:15	14	0	1	1	15	16
5:30	19	0	1	2	22	25
5:45	24	0	2	2	28	31
6:00	23	0	4	2	29	33
6:15	24	0	1	2	27	30
6:30	34	0	4	3	41	46
6:45	58	1	1	5	65	70
7:00	56	1	2	5	64	70
7:15	112	1	7	3	123	129
7:30	147	5	5	3	160	163
7:45	141	4	7	5	157	164
8:00	126	1	4	2	133	137
8:15	146	4	4	3	157	160
8:30	149	7	2	5	163	166
8:45	129	6	3	3	141	143
9:00	101	0	7	3	111	118
9:15	107	2	4	4	117	122
9:30	94	4	6	6	110	117
9:45	92	3	5	3	103	107
10:00	88	1	0	6	95	101
10:15	93	3	2	5	103	108
10:30	95	2	6	5	108	115
10:45	74	3	6	5	88	95
11:00	91	0	4	3	98	103
11:15	89	4	5	2	100	103
11:30	93	5	5	2	105	107
11:45	78	6	4	3	91	93
12:00	107	2	4	3	116	120
12:15	94	3	4	5	106	112
12:30	98	2	1	2	103	105
12:45	81	4	2	2	89	90
13:00	81	4	6	2	93	96
13:15	96	0	7	1	104	109
13:30	106	3	4	4	117	122
13:45	93	0	5	4	102	109
14:00	85	1	3	3	92	96
14:15	102	3	5	2	112	115
14:30	104	3	3	5	115	120
14:45	110	1	2	6	119	126
15:00	100	1	4	3	108	113
15:15	107	0	5	3	115	121
15:30	120	4	5	2	131	134
15:45	112	6	6	2	126	128
16:00	110	4	4	6	124	130
16:15	121	6	6	2	135	137
16:30	120	4	6	2	132	135
16:45	114	2	3	3	122	126
17:00	109	1	4	3	117	122
17:15	133	3	4	3	143	147
17:30	146	4	3	1	154	155
17:45	149	2	3	1	155	157
18:00	149	4	1	3	157	159
18:15	146	4	2	1	153	153
18:30	123	4	1	1	129	129
18:45	124	5	4	1	134	135
19:00	117	3	1	3	124	126
19:15	100	4	2	0	106	105
19:30	114	2	0	2	118	119
19:45	78	1	0	0	79	79
20:00	65	1	0	1	67	68
20:15	56	1	1	2	60	62
20:30	50	1	0	1	52	53
20:45	43	0	0	0	43	43
21:00	38	0	0	0	38	38
21:15	47	1	0	1	49	50
21:30	34	1	0	1	36	37
21:45	35	0	1	0	36	37
22:00	42	0	1	1	44	46
22:15	44	0	0	0	44	44
22:30	34	0	0	0	34	34
22:45	39	0	0	1	40	41
23:00	50	0	0	1	51	52
23:15	45	0	0	1	46	47
23:30	32	0	0	1	33	34
23:45	31	0	0	1	32	33

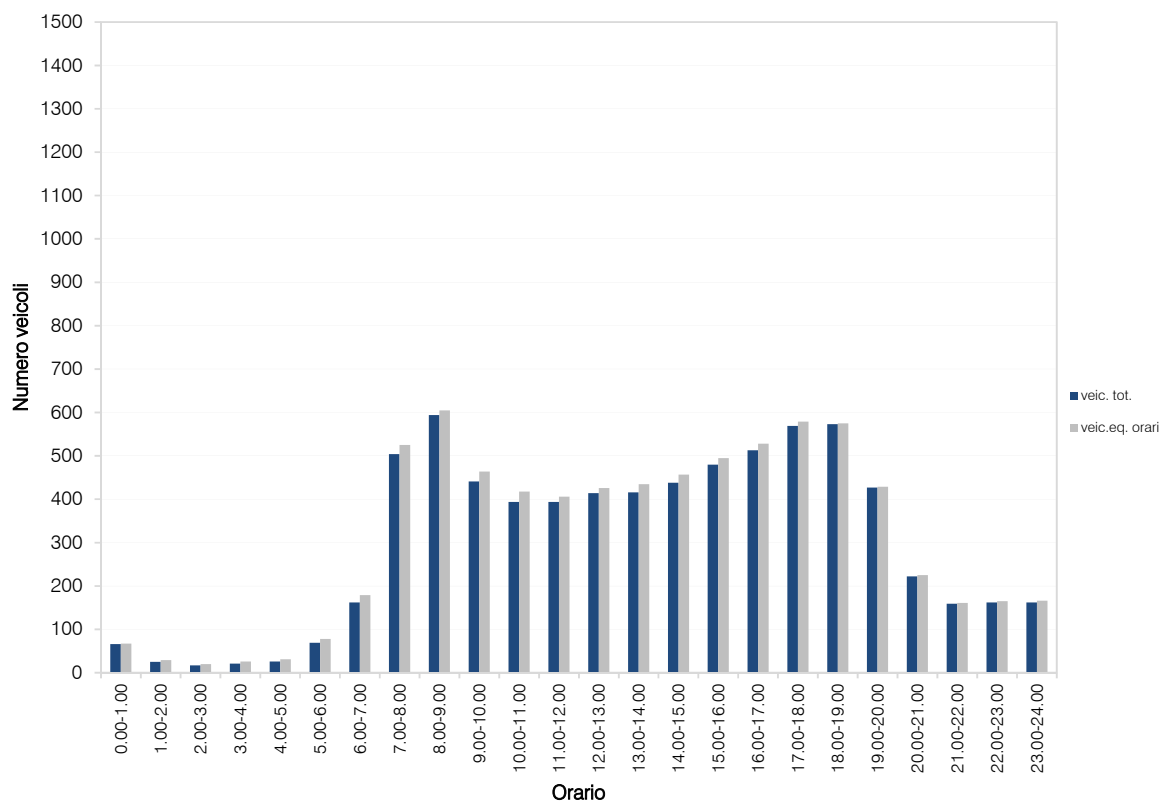
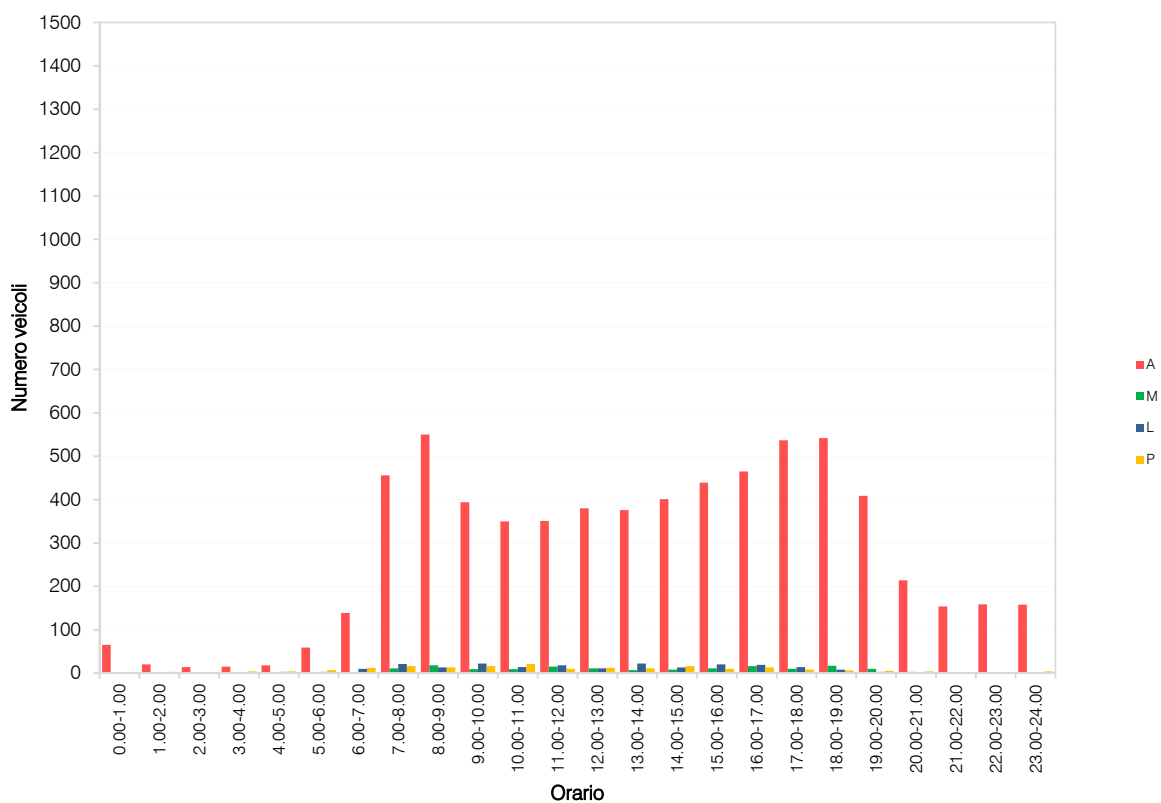
VOLUME DI TRAFFICO INTERVALLO TEMPORALE 60 min

venerdì 11 maggio 2018

	<i>A</i>	<i>M</i>	<i>L</i>	<i>P</i>	<i>veicoli totali</i>	<i>veicoli equivalenti orari</i>
0.00-1.00	65	0	0	1	66	67
1.00-2.00	20	0	2	3	25	29
2.00-3.00	14	0	1	2	17	20
3.00-4.00	15	0	2	4	21	26
4.00-5.00	18	1	3	4	26	31
5.00-6.00	59	0	3	7	69	78
6.00-7.00	139	1	10	12	162	179
7.00-8.00	456	11	21	16	504	525
8.00-9.00	550	18	13	13	594	605
9.00-10.00	394	9	22	16	441	464
10.00-11.00	350	9	14	21	394	418
11.00-12.00	351	15	18	10	394	406
12.00-13.00	380	11	11	12	414	426
13.00-14.00	376	7	22	11	416	435
14.00-15.00	401	8	13	16	438	457
15.00-16.00	439	11	20	10	480	495
16.00-17.00	465	16	19	13	513	528
17.00-18.00	537	10	14	8	569	579
18.00-19.00	542	17	8	6	573	575
19.00-20.00	409	10	3	5	427	429
20.00-21.00	214	3	1	4	222	225
21.00-22.00	154	2	1	2	159	161
22.00-23.00	159	0	1	2	162	165
23.00-24.00	158	0	0	4	162	166
					TOT	7.248
						7.489

ELABORAZIONI GRAFICHE

venerdì 11 maggio 2018



VOLUME DI TRAFFICO INTERVALLO TEMPORALE 15 min

sabato 12 maggio 2018

	A	M	L	P	Veicoli totali	Veic. eq.
0:00	27	1	0	0	28	28
0:15	44	1	0	0	45	45
0:30	24	0	0	0	24	24
0:45	17	0	0	1	18	19
1:00	7	0	0	1	8	9
1:15	19	0	0	1	20	21
1:30	14	0	0	1	15	16
1:45	7	0	0	0	7	7
2:00	6	0	0	1	7	8
2:15	10	0	0	1	11	12
2:30	9	0	0	0	9	9
2:45	7	0	0	1	8	9
3:00	5	0	0	1	6	7
3:15	7	0	0	0	7	7
3:30	3	0	0	1	4	5
3:45	2	0	0	0	2	2
4:00	7	0	1	0	8	9
4:15	7	0	1	1	9	11
4:30	6	0	1	2	9	12
4:45	9	0	1	2	12	15
5:00	8	0	1	0	9	10
5:15	12	0	0	0	12	12
5:30	22	0	3	0	25	27
5:45	22	0	1	1	24	24
6:00	23	0	2	2	27	30
6:15	20	0	1	3	24	28
6:30	26	0	6	1	33	37
6:45	24	0	2	2	28	31
7:00	31	0	1	0	32	33
7:15	39	1	3	0	43	44
7:30	54	0	1	1	56	58
7:45	70	0	3	1	74	77
8:00	62	2	5	2	71	75
8:15	77	0	3	1	81	84
8:30	97	0	3	1	101	104
8:45	103	1	1	2	107	109
9:00	78	1	3	2	84	87
9:15	95	0	3	1	99	102
9:30	101	1	2	1	105	107
9:45	109	2	2	2	115	117
10:00	99	0	1	1	101	103
10:15	109	0	3	1	113	116
10:30	108	4	2	1	115	115
10:45	125	3	1	0	129	128
11:00	91	1	3	0	95	96
11:15	111	4	2	1	118	118
11:30	96	2	2	1	101	102
11:45	117	0	2	0	119	120
12:00	104	2	1	0	107	107
12:15	109	1	1	1	112	113
12:30	85	0	1	1	87	89
12:45	76	2	1	0	79	79
13:00	88	1	1	1	91	92
13:15	77	1	1	2	81	83
13:30	76	0	1	1	78	80
13:45	69	2	2	0	73	73
14:00	69	4	0	2	75	75
14:15	70	1	1	1	73	74
14:30	89	1	1	1	92	93
14:45	95	2	1	2	100	102
15:00	80	1	1	0	82	82
15:15	101	2	1	2	106	108
15:30	78	3	0	0	81	80
15:45	105	4	1	2	112	113
16:00	111	3	1	0	115	114
16:15	105	3	1	1	110	110
16:30	106	2	1	1	110	111
16:45	93	2	2	1	98	99
17:00	84	2	1	1	88	89
17:15	113	2	1	1	117	118
17:30	109	2	2	1	114	115
17:45	102	0	0	1	103	104
18:00	95	0	1	1	97	99
18:15	90	3	1	0	94	93
18:30	81	0	1	1	83	85
18:45	68	1	0	0	69	69
19:00	78	0	1	1	80	82
19:15	85	3	0	1	89	89
19:30	76	1	0	0	77	77
19:45	87	2	0	0	89	88
20:00	64	1	0	0	65	65
20:15	38	1	1	0	40	40
20:30	37	0	0	0	37	37
20:45	28	0	0	0	28	28
21:00	32	1	0	0	33	33
21:15	24	1	0	0	25	25
21:30	28	0	0	0	28	28
21:45	29	1	0	0	30	30
22:00	36	1	0	0	37	37
22:15	40	0	0	1	41	42
22:30	29	1	0	0	30	30
22:45	56	0	0	0	56	56
23:00	53	0	0	1	54	55
23:15	50	2	0	0	52	51
23:30	59	0	0	0	59	59
23:45	44	0	0	0	44	44

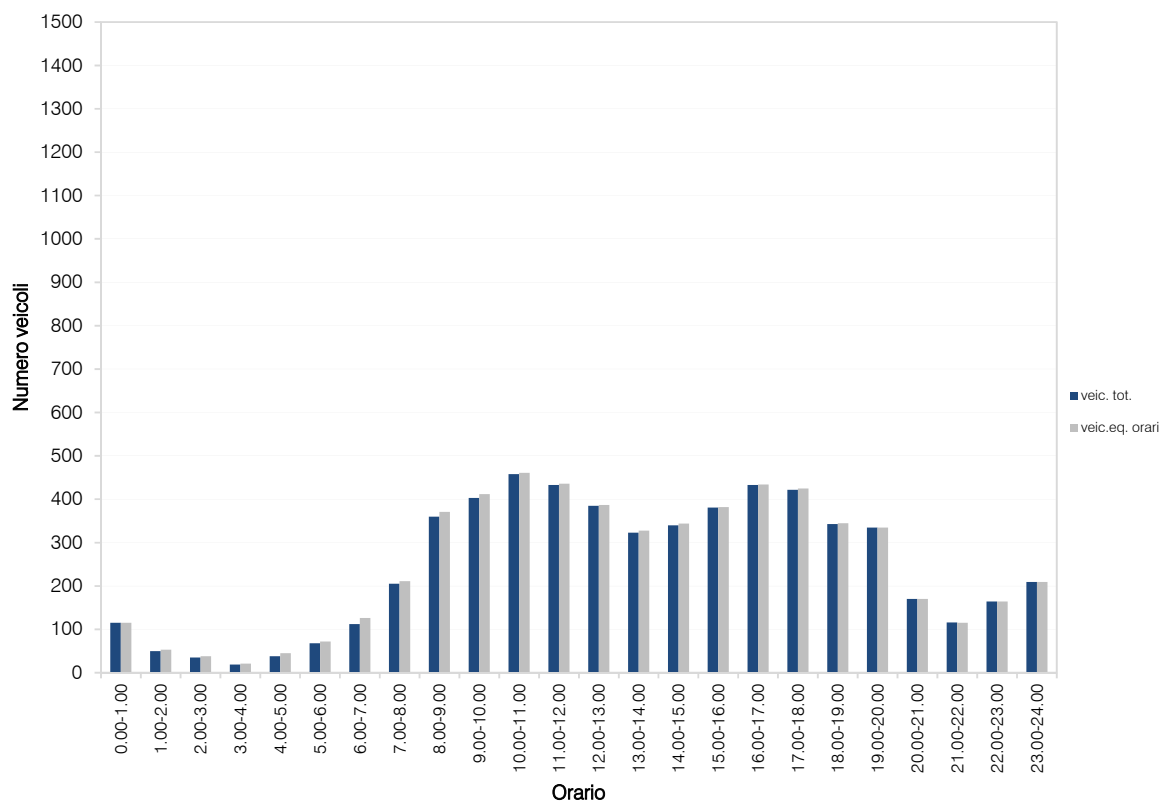
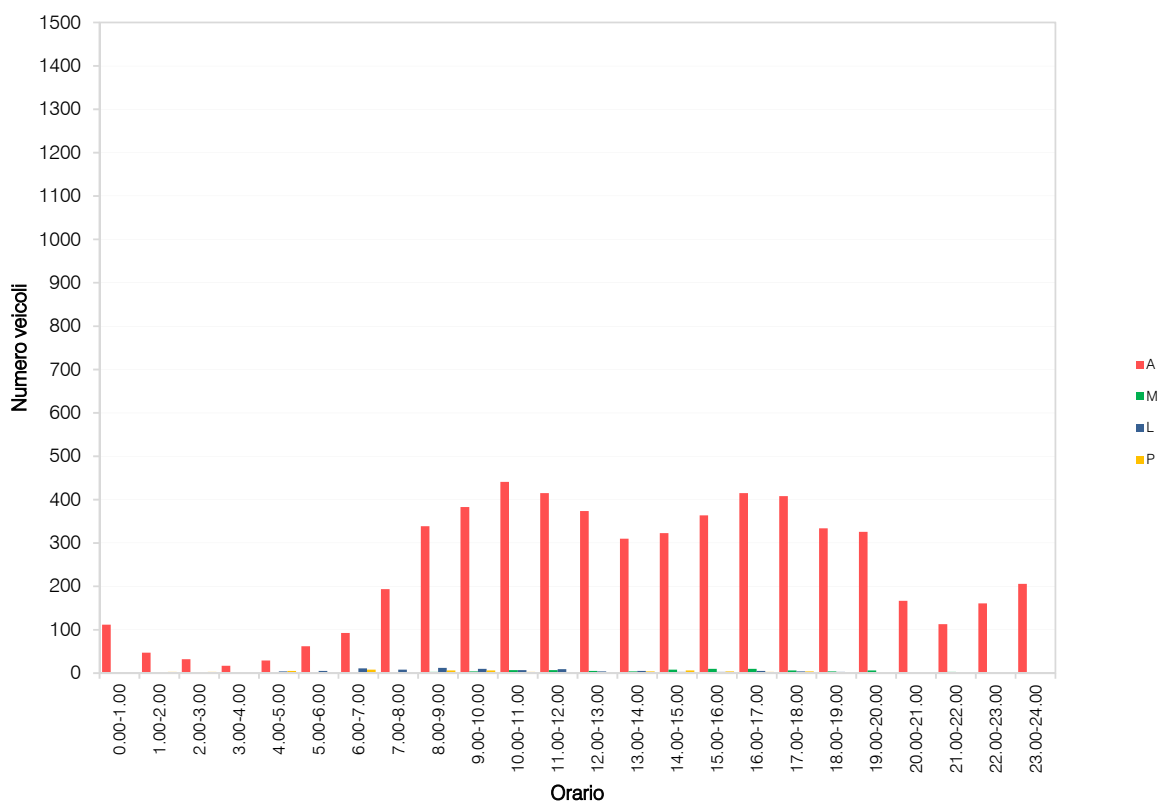
VOLUME DI TRAFFICO INTERVALLO TEMPORALE 60 min

sabato 12 maggio 2018

	<i>A</i>	<i>M</i>	<i>L</i>	<i>P</i>	<i>veicoli totali</i>	<i>veicoli equivalenti orari</i>
0.00-1.00	112	2	0	1	115	115
1.00-2.00	47	0	0	3	50	53
2.00-3.00	32	0	0	3	35	38
3.00-4.00	17	0	0	2	19	21
4.00-5.00	29	0	4	5	38	45
5.00-6.00	62	0	5	1	68	72
6.00-7.00	93	0	11	8	112	126
7.00-8.00	194	1	8	2	205	211
8.00-9.00	339	3	12	6	360	371
9.00-10.00	383	4	10	6	403	412
10.00-11.00	441	7	7	3	458	461
11.00-12.00	415	7	9	2	433	436
12.00-13.00	374	5	4	2	385	387
13.00-14.00	310	4	5	4	323	328
14.00-15.00	323	8	3	6	340	344
15.00-16.00	364	10	3	4	381	382
16.00-17.00	415	10	5	3	433	434
17.00-18.00	408	6	4	4	422	425
18.00-19.00	334	4	3	2	343	345
19.00-20.00	326	6	1	2	335	335
20.00-21.00	167	2	1	0	170	170
21.00-22.00	113	3	0	0	116	115
22.00-23.00	161	2	0	1	164	164
23.00-24.00	206	2	0	1	209	209
					TOT	5.917
						5.999

ELABORAZIONI GRAFICHE

sabato 12 maggio 2018



RILIEVI AUTOMATICI: RADAR 4

DATI GENERALI

Via Circonvallazione nord, dir. nord

Giorni di rilievo

venerdì 11 maggio 2018

sabato 12 maggio 2018



VOLUME DI TRAFFICO INTERVALLO TEMPORALE 15 min

venerdì 11 maggio 2018

	A	M	L	P	Veicoli totali	Veic. eq.
0:00	23	0	0	2	25	27
0:15	20	0	0	1	21	22
0:30	14	0	0	0	14	14
0:45	6	0	0	1	7	8
1:00	11	0	0	1	12	13
1:15	6	0	0	0	6	6
1:30	5	0	1	0	6	7
1:45	9	0	0	1	10	11
2:00	3	0	0	1	4	5
2:15	5	0	1	0	6	7
2:30	5	0	0	0	5	5
2:45	2	0	0	0	2	2
3:00	2	0	1	1	4	6
3:15	1	0	0	1	2	3
3:30	2	0	0	1	3	4
3:45	1	0	1	1	3	5
4:00	4	0	0	2	6	8
4:15	4	0	1	1	6	8
4:30	3	0	1	1	5	7
4:45	7	0	1	1	9	11
5:00	10	0	0	1	11	12
5:15	10	0	2	1	14	17
5:30	19	0	2	3	24	28
5:45	12	0	3	2	17	21
6:00	23	0	0	1	24	25
6:15	44	1	2	0	47	48
6:30	39	1	6	3	49	55
6:45	48	1	3	4	56	61
7:00	78	1	1	8	88	96
7:15	104	3	6	1	114	117
7:30	146	7	2	4	159	161
7:45	150	5	6	3	164	168
8:00	142	6	0	3	151	151
8:15	139	4	6	3	152	156
8:30	115	5	7	2	129	132
8:45	135	3	8	3	149	155
9:00	114	3	3	5	125	130
9:15	85	1	10	3	99	107
9:30	106	4	7	1	118	121
9:45	87	1	5	2	95	99
10:00	93	1	3	3	100	104
10:15	98	2	5	6	111	119
10:30	91	3	7	3	104	109
10:45	93	1	6	3	103	109
11:00	102	0	4	4	110	116
11:15	110	2	5	2	119	123
11:30	92	2	0	4	98	101
11:45	95	1	2	3	101	105
12:00	131	1	7	2	141	146
12:15	111	0	5	3	119	125
12:30	122	2	2	6	132	138
12:45	128	2	5	5	140	147
13:00	110	3	1	3	117	119
13:15	110	3	1	1	115	115
13:30	98	5	5	3	111	114
13:45	94	3	1	3	101	103
14:00	121	3	5	2	131	134
14:15	112	3	5	3	123	127
14:30	116	3	5	3	127	131
14:45	116	1	4	4	125	131
15:00	112	2	6	8	128	138
15:15	100	2	3	3	108	112
15:30	107	1	3	3	114	118
15:45	139	4	5	8	156	165
16:00	122	3	4	7	136	144
16:15	128	2	6	1	137	140
16:30	149	3	2	3	157	160
16:45	139	3	1	4	147	150
17:00	163	4	4	1	172	173
17:15	128	7	2	1	138	137
17:30	146	5	5	1	157	158
17:45	153	5	3	1	162	162
18:00	151	5	3	0	159	158
18:15	142	6	3	0	151	150
18:30	151	8	0	0	159	155
18:45	156	5	0	1	162	161
19:00	124	3	1	1	129	129
19:15	141	4	1	2	148	149
19:30	125	2	0	1	128	128
19:45	124	3	1	2	130	131
20:00	106	1	1	1	109	110
20:15	120	1	0	0	121	121
20:30	75	0	0	0	75	75
20:45	48	1	0	0	49	49
21:00	43	0	0	0	43	43
21:15	35	1	0	2	38	40
21:30	40	0	0	0	40	40
21:45	28	0	0	2	30	32
22:00	30	0	0	1	31	32
22:15	37	0	0	0	37	37
22:30	36	0	0	0	36	36
22:45	35	0	0	0	35	35
23:00	38	1	0	1	40	41
23:15	32	0	0	1	33	34
23:30	31	0	0	1	32	33
23:45	32	1	0	1	34	35

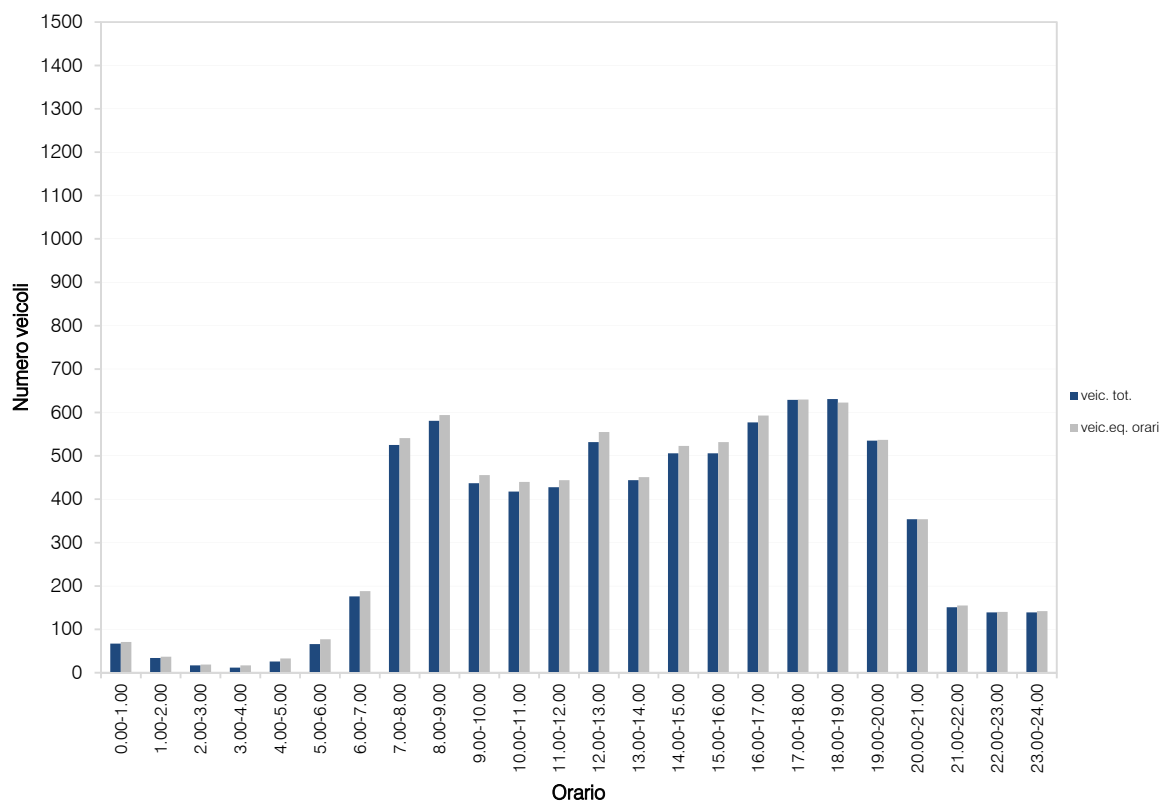
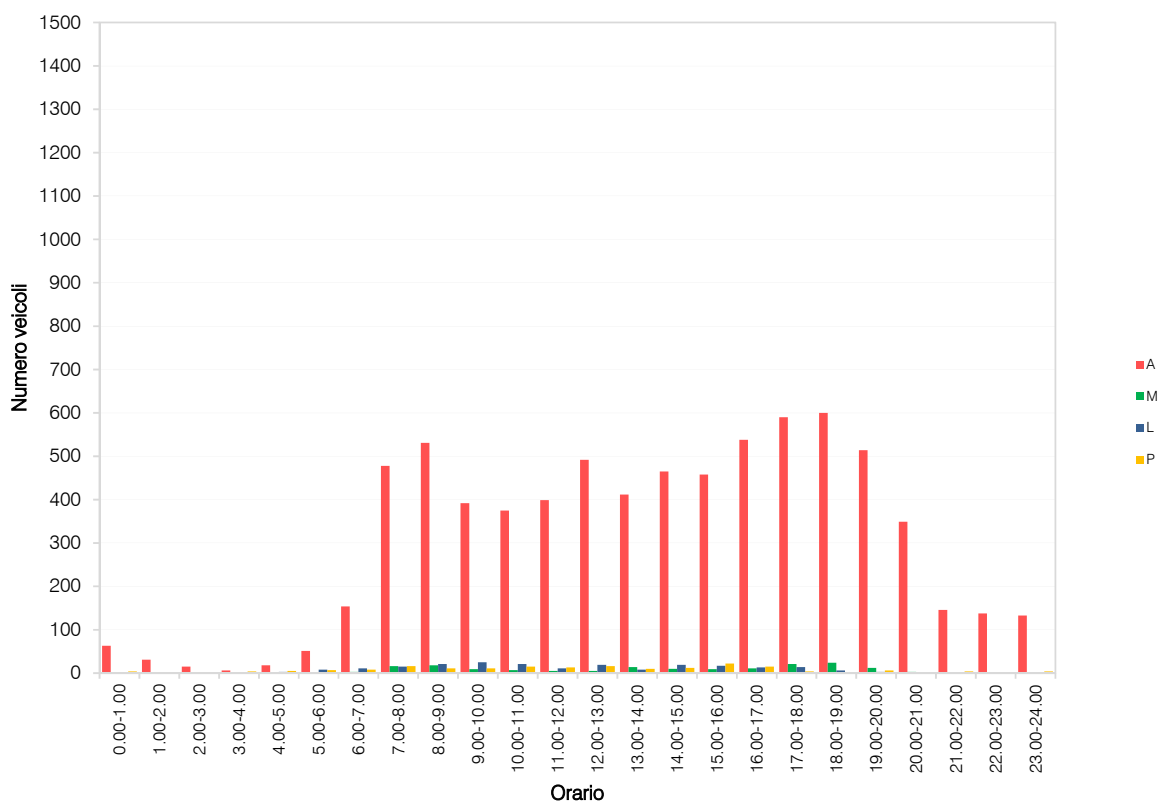
VOLUME DI TRAFFICO INTERVALLO TEMPORALE 60 min

venerdì 11 maggio 2018

	<i>A</i>	<i>M</i>	<i>L</i>	<i>P</i>	<i>veicoli totali</i>	<i>veicoli equivalenti orari</i>
0.00-1.00	63	0	0	4	67	71
1.00-2.00	31	0	1	2	34	37
2.00-3.00	15	0	1	1	17	19
3.00-4.00	6	0	2	4	12	17
4.00-5.00	18	0	3	5	26	33
5.00-6.00	51	0	8	7	66	77
6.00-7.00	154	3	11	8	176	188
7.00-8.00	478	16	15	16	525	541
8.00-9.00	531	18	21	11	581	594
9.00-10.00	392	9	25	11	437	456
10.00-11.00	375	7	21	15	418	440
11.00-12.00	399	5	11	13	428	444
12.00-13.00	492	5	19	16	532	555
13.00-14.00	412	14	8	10	444	451
14.00-15.00	465	10	19	12	506	523
15.00-16.00	458	9	17	22	506	532
16.00-17.00	538	11	13	15	577	593
17.00-18.00	590	21	14	4	629	630
18.00-19.00	600	24	6	1	631	623
19.00-20.00	514	12	3	6	535	537
20.00-21.00	349	3	1	1	354	354
21.00-22.00	146	1	0	4	151	155
22.00-23.00	138	0	0	1	139	140
23.00-24.00	133	2	0	4	139	142
					TOT	7.930
						8.152

ELABORAZIONI GRAFICHE

venerdì 11 maggio 2018



VOLUME DI TRAFFICO INTERVALLO TEMPORALE 15 min

sabato 12 maggio 2018

	A	M	L	P	Veicoli totali	Veic. eq.
0:00	25	0	0	1	26	27
0:15	30	0	0	1	31	32
0:30	25	0	0	0	25	25
0:45	24	0	0	1	25	26
1:00	23	1	0	1	25	26
1:15	19	1	1	1	22	23
1:30	14	0	0	1	15	16
1:45	10	0	0	0	10	10
2:00	7	0	0	0	7	7
2:15	5	0	0	1	6	7
2:30	3	0	0	1	4	5
2:45	2	0	1	1	4	6
3:00	3	0	0	0	3	3
3:15	2	1	0	0	3	3
3:30	4	0	0	0	4	4
3:45	1	0	0	0	1	1
4:00	5	0	0	1	6	7
4:15	1	0	0	0	1	1
4:30	4	0	2	0	6	7
4:45	3	0	0	1	4	5
5:00	8	1	0	1	10	11
5:15	14	0	0	0	14	14
5:30	14	0	2	1	17	19
5:45	11	1	0	0	12	12
6:00	11	0	0	1	12	13
6:15	25	2	0	2	29	30
6:30	7	2	1	3	13	16
6:45	26	0	1	2	29	32
7:00	39	1	2	2	44	47
7:15	45	1	1	2	49	51
7:30	63	0	2	1	66	68
7:45	55	0	1	1	57	59
8:00	55	2	4	1	62	64
8:15	77	2	2	1	82	83
8:30	68	4	4	1	77	78
8:45	64	3	1	1	69	69
9:00	72	1	2	3	78	82
9:15	103	2	5	2	112	116
9:30	105	3	1	1	110	110
9:45	90	0	1	0	91	92
10:00	119	5	0	0	124	122
10:15	107	0	0	2	109	111
10:30	96	4	1	1	102	102
10:45	123	2	2	2	129	131
11:00	119	2	2	2	125	127
11:15	102	8	0	1	111	108
11:30	119	5	1	1	126	125
11:45	135	3	0	1	139	139
12:00	132	0	0	3	135	138
12:15	126	3	0	0	129	128
12:30	115	1	4	0	120	122
12:45	125	0	1	2	128	131
13:00	89	1	0	1	91	92
13:15	68	3	3	1	75	76
13:30	87	1	4	3	95	100
13:45	73	1	1	0	75	75
14:00	64	1	3	0	68	69
14:15	87	3	7	1	98	101
14:30	73	1	0	0	74	74
14:45	78	1	0	0	79	79
15:00	77	2	1	1	81	82
15:15	72	3	0	0	75	74
15:30	112	1	1	1	115	116
15:45	98	1	0	0	99	99
16:00	101	2	2	1	106	107
16:15	107	3	1	0	111	110
16:30	116	3	3	1	123	124
16:45	98	2	1	0	101	101
17:00	99	2	0	0	101	100
17:15	103	3	2	0	108	108
17:30	101	4	0	0	105	103
17:45	99	0	0	0	99	99
18:00	95	1	0	0	96	96
18:15	99	3	1	0	103	102
18:30	93	3	0	0	96	95
18:45	81	2	2	0	85	85
19:00	130	1	1	0	132	132
19:15	137	1	0	0	138	138
19:30	105	3	0	0	108	107
19:45	109	2	1	1	113	114
20:00	97	0	0	0	97	97
20:15	77	1	0	0	78	78
20:30	46	0	0	0	46	46
20:45	52	2	0	0	54	53
21:00	33	0	0	0	33	33
21:15	39	0	0	0	39	39
21:30	45	2	0	0	47	46
21:45	35	0	0	0	35	35
22:00	34	1	0	0	35	35
22:15	41	2	0	0	43	42
22:30	49	0	0	0	49	49
22:45	33	1	0	0	34	34
23:00	36	0	0	0	36	36
23:15	37	2	0	0	39	38
23:30	45	0	0	0	45	45
23:45	33	0	0	0	33	33

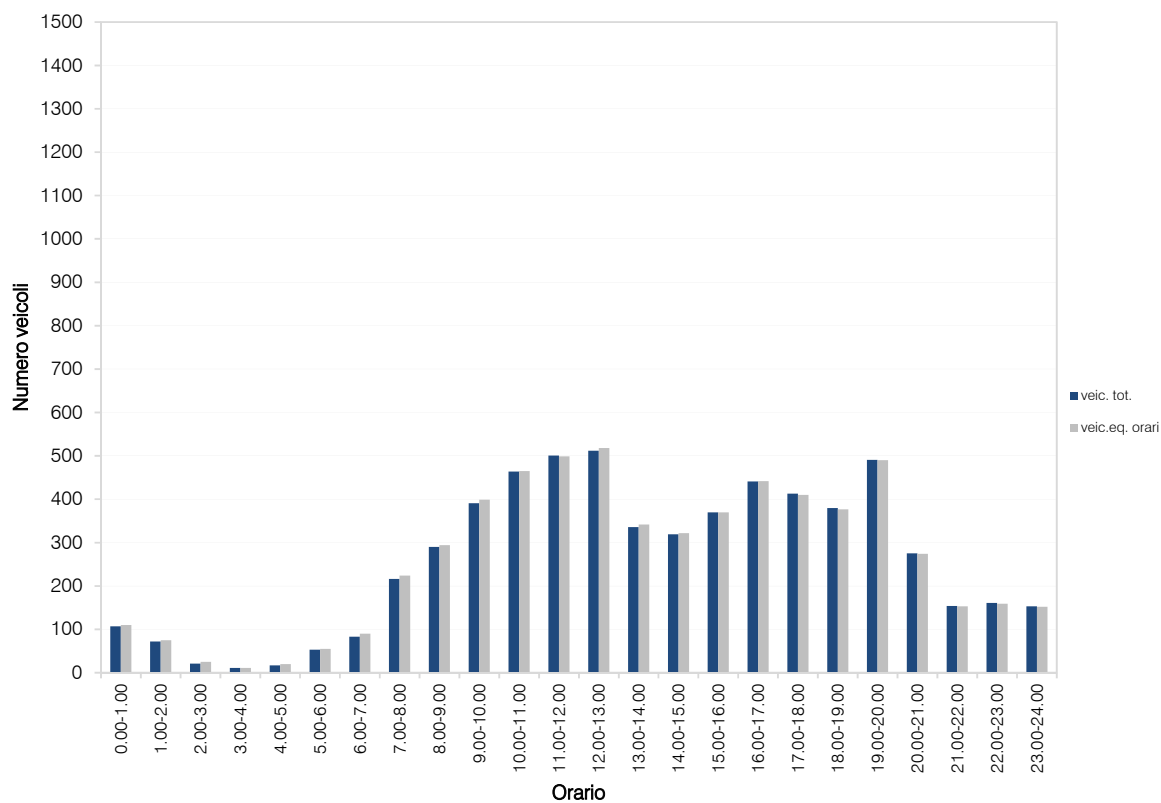
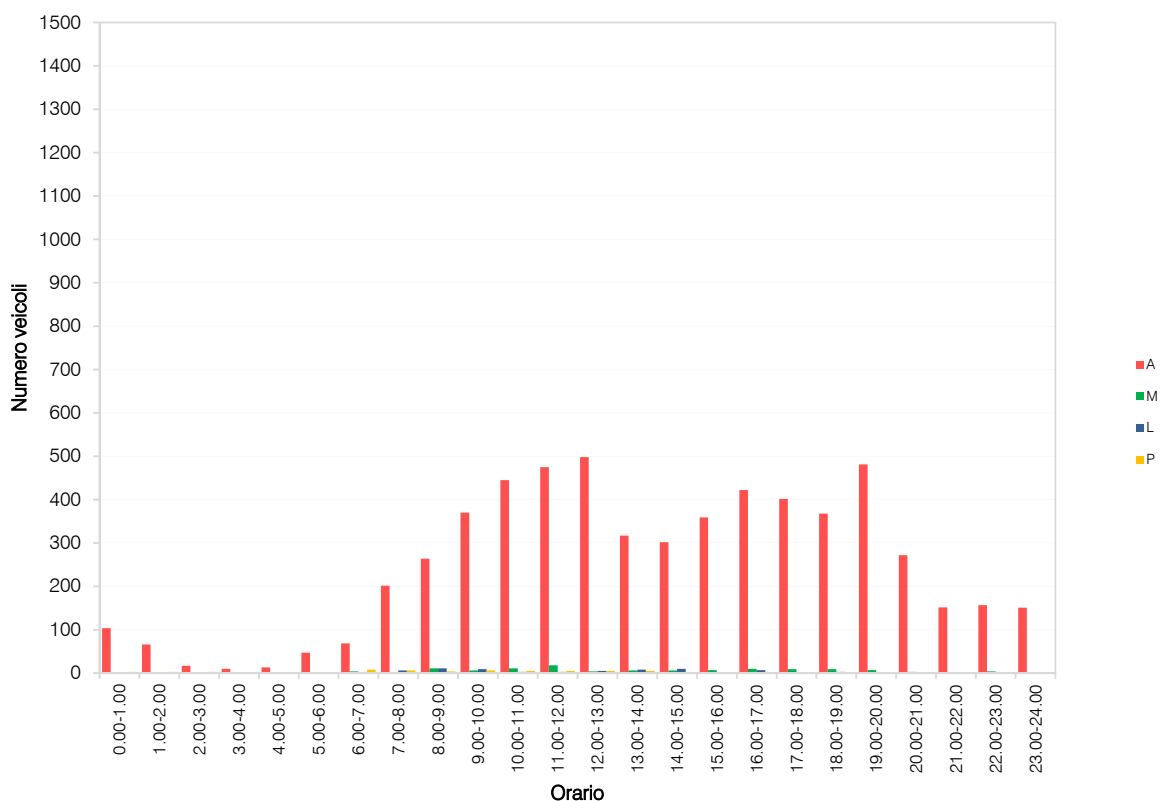
VOLUME DI TRAFFICO INTERVALLO TEMPORALE 60 min

sabato 12 maggio 2018

	<i>A</i>	<i>M</i>	<i>L</i>	<i>P</i>	<i>veicoli totali</i>	<i>veicoli equivalenti orari</i>
0.00-1.00	104	0	0	3	107	110
1.00-2.00	66	2	1	3	72	75
2.00-3.00	17	0	1	3	21	25
3.00-4.00	10	1	0	0	11	11
4.00-5.00	13	0	2	2	17	20
5.00-6.00	47	2	2	2	53	55
6.00-7.00	69	4	2	8	83	90
7.00-8.00	202	2	6	6	216	224
8.00-9.00	264	11	11	4	290	294
9.00-10.00	370	6	9	6	391	399
10.00-11.00	445	11	3	5	464	465
11.00-12.00	475	18	3	5	501	499
12.00-13.00	498	4	5	5	512	518
13.00-14.00	317	6	8	5	336	342
14.00-15.00	302	6	10	1	319	322
15.00-16.00	359	7	2	2	370	370
16.00-17.00	422	10	7	2	441	442
17.00-18.00	402	9	2	0	413	410
18.00-19.00	368	9	3	0	380	377
19.00-20.00	481	7	2	1	491	490
20.00-21.00	272	3	0	0	275	274
21.00-22.00	152	2	0	0	154	153
22.00-23.00	157	4	0	0	161	159
23.00-24.00	151	2	0	0	153	152
					TOT	6.231
						6.276

ELABORAZIONI GRAFICHE

sabato 12 maggio 2018



RILIEVI AUTOMATICI: RADAR 5

DATI GENERALI

Via Stazione, dir. sud

Giorni di rilievo

venerdì 11 maggio 2018

sabato 12 maggio 2018



VOLUME DI TRAFFICO INTERVALLO TEMPORALE 15 min

venerdì 11 maggio 2018

	A	M	L	P	Veicoli totali	Veic. eq.
0:00	14	0	0	0	14	14
0:15	8	0	0	0	8	8
0:30	10	0	0	0	10	10
0:45	4	0	0	0	4	4
1:00	2	0	0	0	2	2
1:15	6	0	0	0	6	6
1:30	1	0	1	0	2	3
1:45	5	0	0	0	5	5
2:00	2	0	0	0	2	2
2:15	1	0	0	0	1	1
2:30	2	0	1	0	3	4
2:45	1	0	0	0	1	1
3:00	2	0	0	0	2	2
3:15	2	0	0	0	2	2
3:30	2	0	0	0	2	2
3:45	1	0	0	0	1	1
4:00	4	0	0	0	4	4
4:15	4	0	0	0	4	4
4:30	4	0	0	0	4	4
4:45	1	0	0	0	1	1
5:00	7	0	1	1	9	11
5:15	11	1	1	0	13	13
5:30	20	0	0	0	20	20
5:45	13	2	0	2	17	18
6:00	25	0	0	0	25	25
6:15	35	0	2	1	38	40
6:30	34	1	1	0	36	36
6:45	61	0	2	2	65	68
7:00	99	3	5	3	110	114
7:15	113	3	0	5	121	125
7:30	164	6	5	5	180	185
7:45	153	5	2	1	161	161
8:00	120	1	3	1	125	127
8:15	137	4	1	1	143	143
8:30	139	2	4	0	145	146
8:45	105	1	5	0	111	113
9:00	108	0	4	1	113	116
9:15	88	1	3	0	92	93
9:30	76	2	3	0	81	82
9:45	85	1	1	0	87	87
10:00	97	2	1	2	102	104
10:15	80	2	2	0	84	84
10:30	79	1	0	0	80	80
10:45	76	2	3	0	81	82
11:00	76	1	4	2	83	87
11:15	94	1	7	0	102	105
11:30	89	2	3	0	94	95
11:45	75	1	9	1	86	91
12:00	78	7	4	2	91	92
12:15	71	5	3	1	80	80
12:30	74	2	6	0	82	84
12:45	105	3	3	0	111	111
13:00	74	3	2	1	80	81
13:15	79	0	3	0	82	84
13:30	69	2	2	2	75	77
13:45	74	6	2	2	84	84
14:00	86	3	3	3	95	98
14:15	72	1	1	1	75	76
14:30	78	2	4	1	85	87
14:45	89	2	2	1	94	95
15:00	90	6	4	2	102	103
15:15	84	1	2	0	87	88
15:30	94	4	3	0	101	101
15:45	78	0	4	0	82	84
16:00	104	4	2	1	111	111
16:15	77	2	3	0	82	83
16:30	97	2	4	1	104	106
16:45	111	4	2	0	117	116
17:00	97	8	7	1	113	114
17:15	112	2	4	0	118	119
17:30	97	3	5	1	106	108
17:45	101	5	3	0	109	108
18:00	108	3	4	0	115	116
18:15	94	4	4	0	102	102
18:30	96	1	1	1	99	100
18:45	80	4	0	0	84	82
19:00	82	1	2	1	86	88
19:15	87	1	2	1	91	93
19:30	91	0	0	0	91	91
19:45	81	3	0	0	84	83
20:00	61	2	0	0	63	62
20:15	44	1	1	1	47	48
20:30	47	1	1	0	49	49
20:45	29	0	0	0	29	29
21:00	29	3	0	0	32	31
21:15	33	0	0	0	33	33
21:30	33	1	0	0	34	34
21:45	20	0	0	0	20	20
22:00	23	1	0	0	24	24
22:15	32	0	0	0	32	32
22:30	21	0	0	0	21	21
22:45	28	0	0	0	28	28
23:00	23	0	0	0	23	23
23:15	19	0	0	0	19	19
23:30	26	0	0	0	26	26
23:45	22	1	0	0	23	23

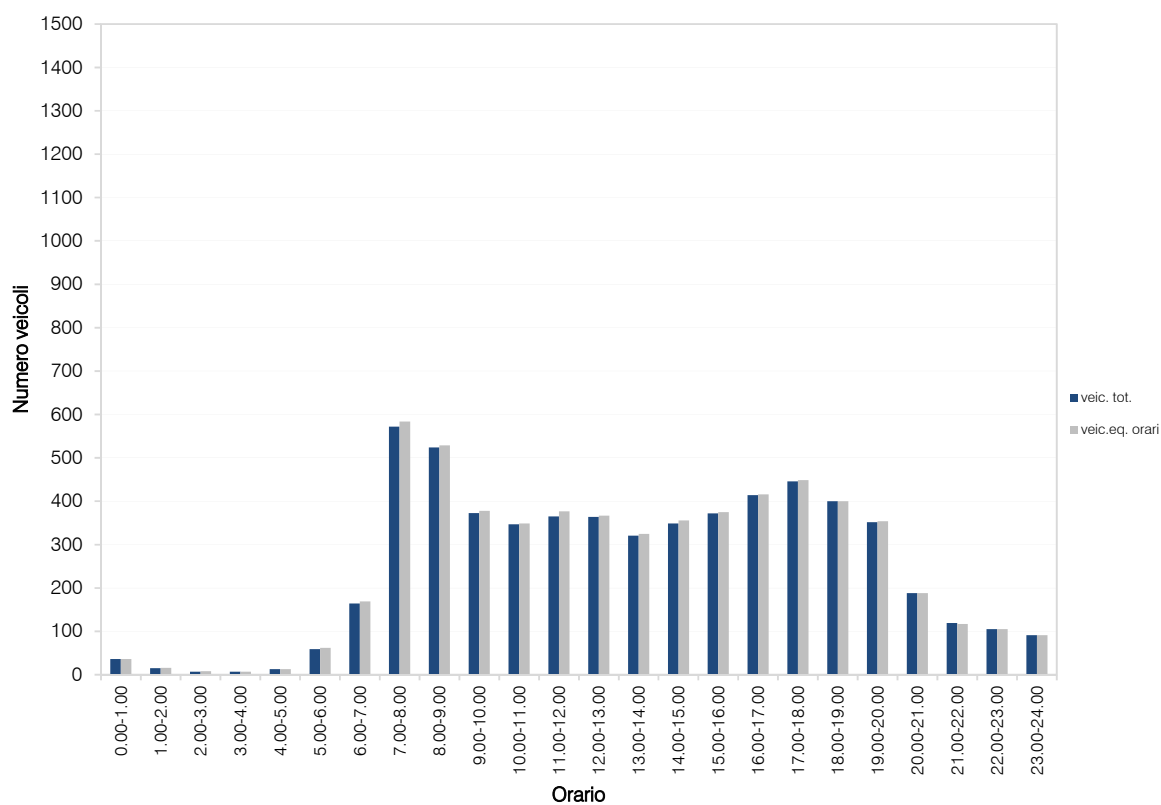
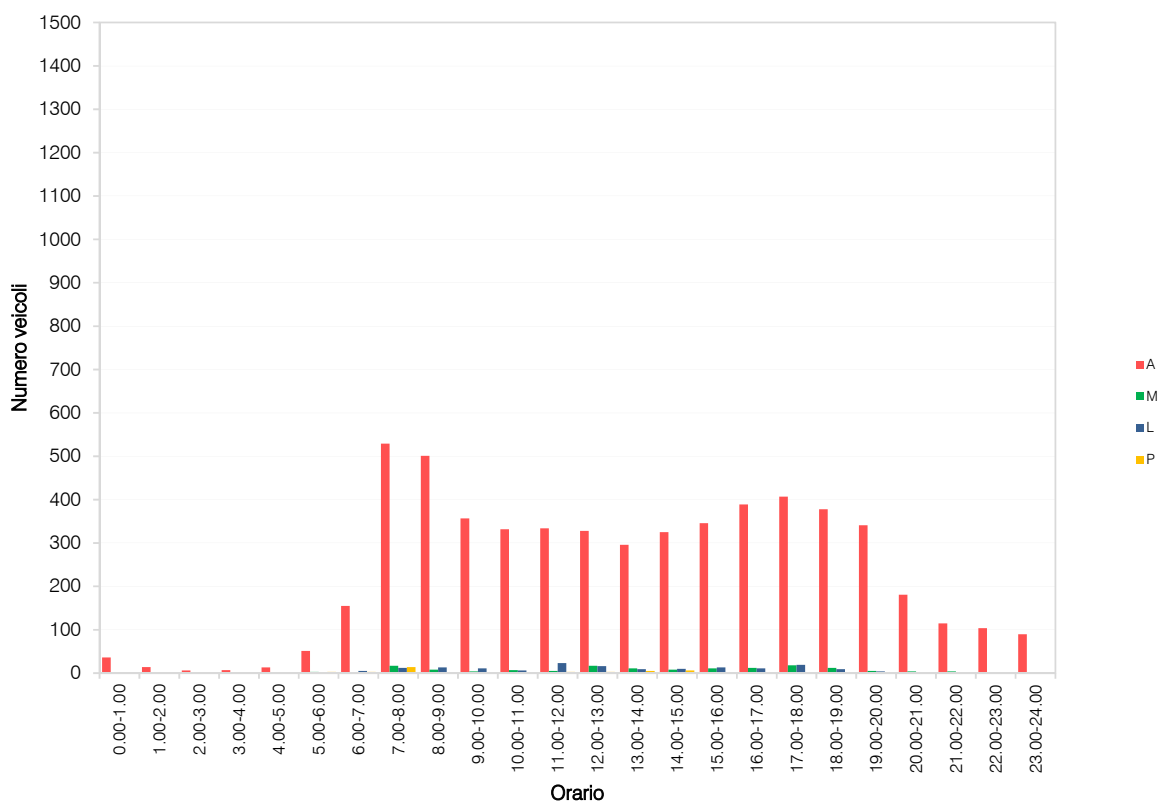
VOLUME DI TRAFFICO INTERVALLO TEMPORALE 60 min

venerdì 11 maggio 2018

	<i>A</i>	<i>M</i>	<i>L</i>	<i>P</i>	<i>veicoli totali</i>	<i>veicoli equivalenti orari</i>
0.00-1.00	36	0	0	0	36	36
1.00-2.00	14	0	1	0	15	16
2.00-3.00	6	0	1	0	7	8
3.00-4.00	7	0	0	0	7	7
4.00-5.00	13	0	0	0	13	13
5.00-6.00	51	3	2	3	59	62
6.00-7.00	155	1	5	3	164	169
7.00-8.00	529	17	12	14	572	584
8.00-9.00	501	8	13	2	524	529
9.00-10.00	357	4	11	1	373	378
10.00-11.00	332	7	6	2	347	349
11.00-12.00	334	5	23	3	365	377
12.00-13.00	328	17	16	3	364	367
13.00-14.00	296	11	9	5	321	325
14.00-15.00	325	8	10	6	349	356
15.00-16.00	346	11	13	2	372	375
16.00-17.00	389	12	11	2	414	416
17.00-18.00	407	18	19	2	446	449
18.00-19.00	378	12	9	1	400	400
19.00-20.00	341	5	4	2	352	354
20.00-21.00	181	4	2	1	188	188
21.00-22.00	115	4	0	0	119	117
22.00-23.00	104	1	0	0	105	105
23.00-24.00	90	1	0	0	91	91
					TOT	6.003
						6.071

ELABORAZIONI GRAFICHE

venerdì 11 maggio 2018



VOLUME DI TRAFFICO INTERVALLO TEMPORALE 15 min

sabato 12 maggio 2018

	A	M	L	P	Veicoli totali	Veic. eq.
0:00	15	1	1	0	17	17
0:15	12	0	0	0	12	12
0:30	17	0	0	0	17	17
0:45	17	2	0	0	19	18
1:00	7	0	0	0	7	7
1:15	7	0	0	0	7	7
1:30	4	1	0	0	5	5
1:45	4	0	0	0	4	4
2:00	6	0	0	0	6	6
2:15	3	0	0	0	3	3
2:30	8	0	0	0	8	8
2:45	1	0	0	0	1	1
3:00	2	0	0	0	2	2
3:15	5	0	0	0	5	5
3:30	1	0	0	1	2	3
3:45	1	1	0	0	2	2
4:00	4	0	0	0	4	4
4:15	5	0	0	0	5	5
4:30	5	0	0	0	5	5
4:45	3	0	2	1	4	5
5:00	6	1	2	0	8	9
5:15	9	1	0	0	10	10
5:30	13	0	1	0	14	15
5:45	8	0	0	1	9	10
6:00	19	0	0	0	19	19
6:15	24	0	1	1	26	28
6:30	13	0	0	1	14	15
6:45	28	0	0	2	30	32
7:00	53	0	1	1	55	57
7:15	41	2	1	3	47	50
7:30	64	2	2	4	72	76
7:45	63	0	0	1	64	65
8:00	63	1	3	1	68	70
8:15	65	1	2	1	69	71
8:30	84	0	0	0	84	84
8:45	86	1	1	0	88	88
9:00	66	3	1	1	71	71
9:15	89	0	1	0	90	91
9:30	88	3	0	0	91	90
9:45	104	3	1	0	108	107
10:00	110	1	0	2	113	115
10:15	95	2	2	0	99	99
10:30	97	4	2	0	103	102
10:45	103	3	0	0	106	105
11:00	95	7	0	2	104	103
11:15	97	3	1	0	101	100
11:30	105	7	1	1	114	112
11:45	105	3	2	0	110	110
12:00	89	3	1	0	93	92
12:15	80	3	2	0	85	85
12:30	89	4	3	0	96	96
12:45	69	0	2	1	72	74
13:00	62	2	1	2	67	69
13:15	69	6	0	0	75	72
13:30	76	2	0	2	80	81
13:45	65	3	0	0	68	67
14:00	64	2	2	3	71	74
14:15	61	2	1	0	64	64
14:30	65	2	6	1	74	77
14:45	84	5	0	0	89	87
15:00	66	1	3	1	71	73
15:15	77	2	0	0	79	78
15:30	84	3	1	0	88	87
15:45	99	0	2	0	101	102
16:00	100	3	1	1	105	105
16:15	91	3	0	0	94	93
16:30	80	2	2	0	84	84
16:45	105	3	2	0	110	110
17:00	101	5	2	1	109	109
17:15	97	1	0	0	98	98
17:30	104	1	2	0	107	108
17:45	77	2	0	0	79	78
18:00	84	2	0	1	87	87
18:15	83	6	0	0	89	86
18:30	76	1	0	0	77	77
18:45	85	2	0	0	87	86
19:00	80	2	1	1	84	85
19:15	91	4	1	0	96	95
19:30	80	4	0	0	84	82
19:45	47	1	0	0	48	48
20:00	45	1	0	0	46	46
20:15	40	2	0	0	42	41
20:30	31	0	0	0	31	31
20:45	39	1	0	0	40	40
21:00	20	2	0	0	22	21
21:15	33	1	0	0	34	34
21:30	24	0	0	0	24	24
21:45	34	0	0	0	34	34
22:00	14	1	0	0	15	15
22:15	32	2	0	0	34	33
22:30	34	1	0	0	35	35
22:45	28	0	0	0	28	28
23:00	51	1	0	0	52	52
23:15	28	0	0	0	28	28
23:30	27	0	0	0	27	27
23:45	27	0	0	0	27	27

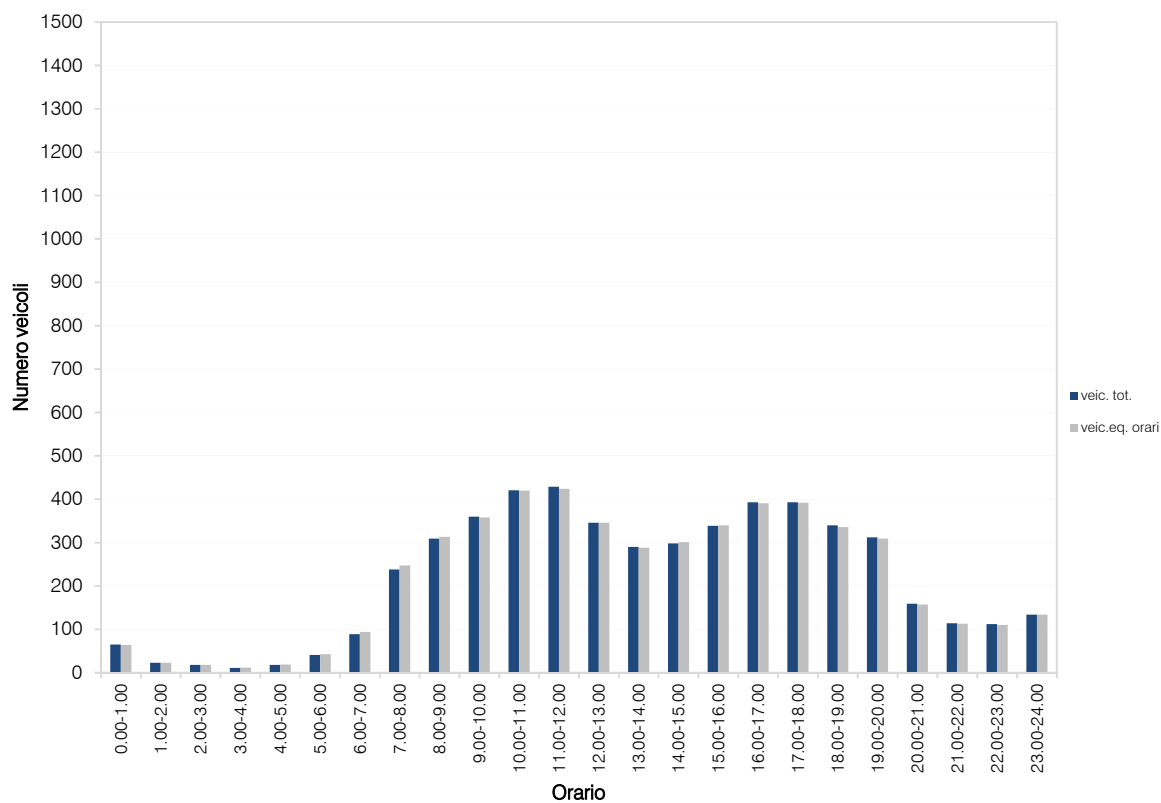
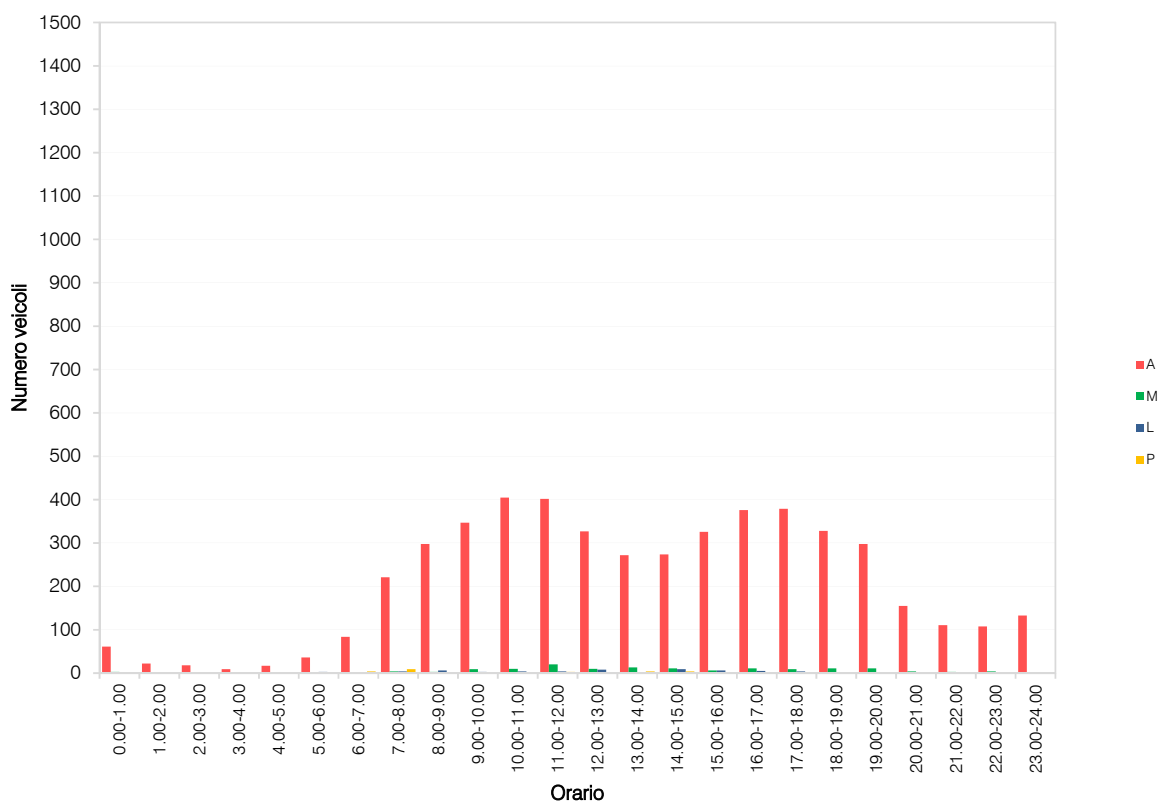
VOLUME DI TRAFFICO INTERVALLO TEMPORALE 60 min

sabato 12 maggio 2018

	<i>A</i>	<i>M</i>	<i>L</i>	<i>P</i>	<i>veicoli totali</i>	<i>veicoli equivalenti orari</i>
0.00-1.00	61	3	1	0	65	64
1.00-2.00	22	1	0	0	23	23
2.00-3.00	18	0	0	0	18	18
3.00-4.00	9	1	0	1	11	12
4.00-5.00	17	0	0	1	18	19
5.00-6.00	36	1	3	1	41	43
6.00-7.00	84	0	1	4	89	94
7.00-8.00	221	4	4	9	238	247
8.00-9.00	298	3	6	2	309	313
9.00-10.00	347	9	3	1	360	358
10.00-11.00	405	10	4	2	421	420
11.00-12.00	402	20	4	3	429	424
12.00-13.00	327	10	8	1	346	346
13.00-14.00	272	13	1	4	290	288
14.00-15.00	274	11	9	4	298	301
15.00-16.00	326	6	6	1	339	340
16.00-17.00	376	11	5	1	393	391
17.00-18.00	379	9	4	1	393	392
18.00-19.00	328	11	0	1	340	336
19.00-20.00	298	11	2	1	312	309
20.00-21.00	155	4	0	0	159	157
21.00-22.00	111	3	0	0	114	113
22.00-23.00	108	4	0	0	112	110
23.00-24.00	133	1	0	0	134	134
					TOT	5.252
						5.252

ELABORAZIONI GRAFICHE

sabato 12 maggio 2018



RILIEVI AUTOMATICI: RADAR 6

DATI GENERALI

Via Stazione, dir. nord

Giorni di rilievo

venerdì 11 maggio 2018

sabato 12 maggio 2018



VOLUME DI TRAFFICO INTERVALLO TEMPORALE 15 min

venerdì 11 maggio 2018

	A	M	L	P	Veicoli totali	Veic. eq.
0:00	17	1	0	0	18	18
0:15	7	0	0	0	7	7
0:30	7	0	0	0	7	7
0:45	11	0	0	0	11	11
1:00	4	1	0	0	5	5
1:15	3	0	0	0	3	3
1:30	2	0	0	0	2	2
1:45	6	0	0	0	6	6
2:00	3	0	0	0	3	3
2:15	1	0	0	0	1	1
2:30	5	0	0	0	5	5
2:45	1	0	0	0	1	1
3:00	0	0	0	0	0	0
3:15	2	0	0	0	2	2
3:30	2	0	0	0	2	2
3:45	1	0	0	0	1	1
4:00	1	0	0	0	1	1
4:15	0	0	0	0	0	0
4:30	0	0	0	0	0	0
4:45	2	0	0	0	2	2
5:00	2	0	1	1	4	6
5:15	6	0	0	0	6	6
5:30	12	0	0	0	12	12
5:45	8	1	0	2	11	13
6:00	15	0	0	1	16	17
6:15	18	0	0	1	19	20
6:30	34	1	1	1	37	38
6:45	30	1	4	2	37	41
7:00	52	0	2	1	55	57
7:15	58	3	1	4	66	69
7:30	62	2	1	1	66	67
7:45	84	4	3	2	93	95
8:00	95	2	3	0	100	101
8:15	121	4	4	1	130	131
8:30	78	2	2	1	83	84
8:45	76	2	2	0	80	80
9:00	66	3	1	0	70	69
9:15	85	3	3	0	91	91
9:30	60	2	2	1	65	66
9:45	73	1	1	0	75	75
10:00	69	3	1	0	73	72
10:15	91	2	2	0	95	95
10:30	88	4	4	1	97	98
10:45	76	2	3	1	82	84
11:00	74	2	2	0	78	78
11:15	73	2	2	0	77	77
11:30	99	3	3	1	106	107
11:45	70	3	1	0	74	73
12:00	111	3	2	1	117	118
12:15	96	2	3	0	101	102
12:30	109	4	4	2	119	121
12:45	92	4	4	0	100	100
13:00	77	2	2	0	81	81
13:15	100	2	3	0	105	106
13:30	79	2	2	3	86	89
13:45	89	1	3	3	96	100
14:00	73	2	2	1	78	79
14:15	103	4	3	0	110	110
14:30	58	1	3	4	66	71
14:45	76	3	3	1	83	84
15:00	65	2	1	0	68	68
15:15	84	2	2	0	88	88
15:30	88	1	2	0	91	92
15:45	105	4	3	1	113	114
16:00	81	4	3	0	88	88
16:15	122	5	4	0	131	131
16:30	87	3	3	2	95	97
16:45	110	5	3	0	118	117
17:00	123	4	3	0	130	130
17:15	134	6	6	0	146	146
17:30	115	2	2	1	120	121
17:45	116	2	2	0	120	120
18:00	118	3	1	1	123	123
18:15	117	1	2	0	120	121
18:30	128	3	5	0	136	137
18:45	146	6	4	1	157	157
19:00	118	3	3	0	124	124
19:15	98	4	2	0	104	103
19:30	90	4	2	0	96	95
19:45	70	3	1	0	74	73
20:00	73	1	1	0	75	75
20:15	70	4	2	0	76	75
20:30	32	1	1	0	34	34
20:45	39	2	1	0	42	42
21:00	33	0	1	0	34	35
21:15	37	1	1	0	39	39
21:30	36	1	1	0	38	38
21:45	28	0	1	0	29	30
22:00	23	1	0	0	24	24
22:15	44	3	1	0	48	47
22:30	20	0	0	0	20	20
22:45	17	1	0	0	18	18
23:00	21	1	0	0	22	22
23:15	19	0	0	0	19	19
23:30	23	1	0	0	24	24
23:45	22	1	0	0	23	23

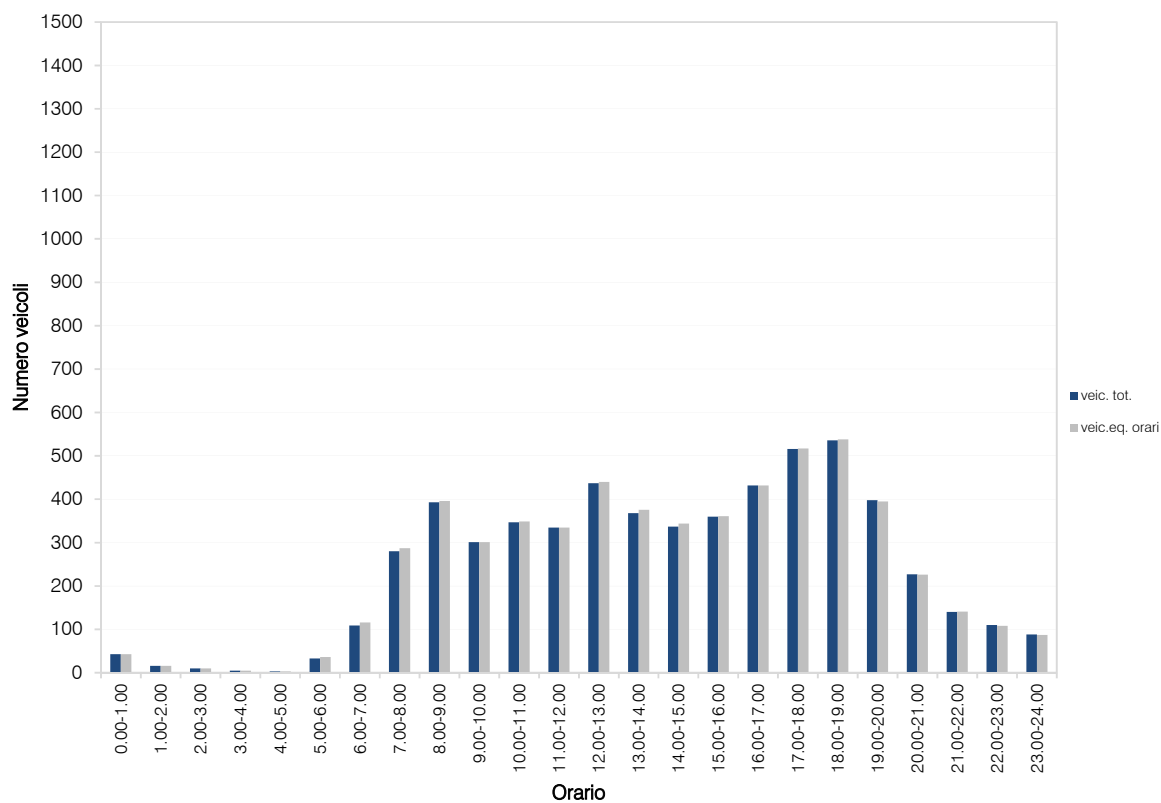
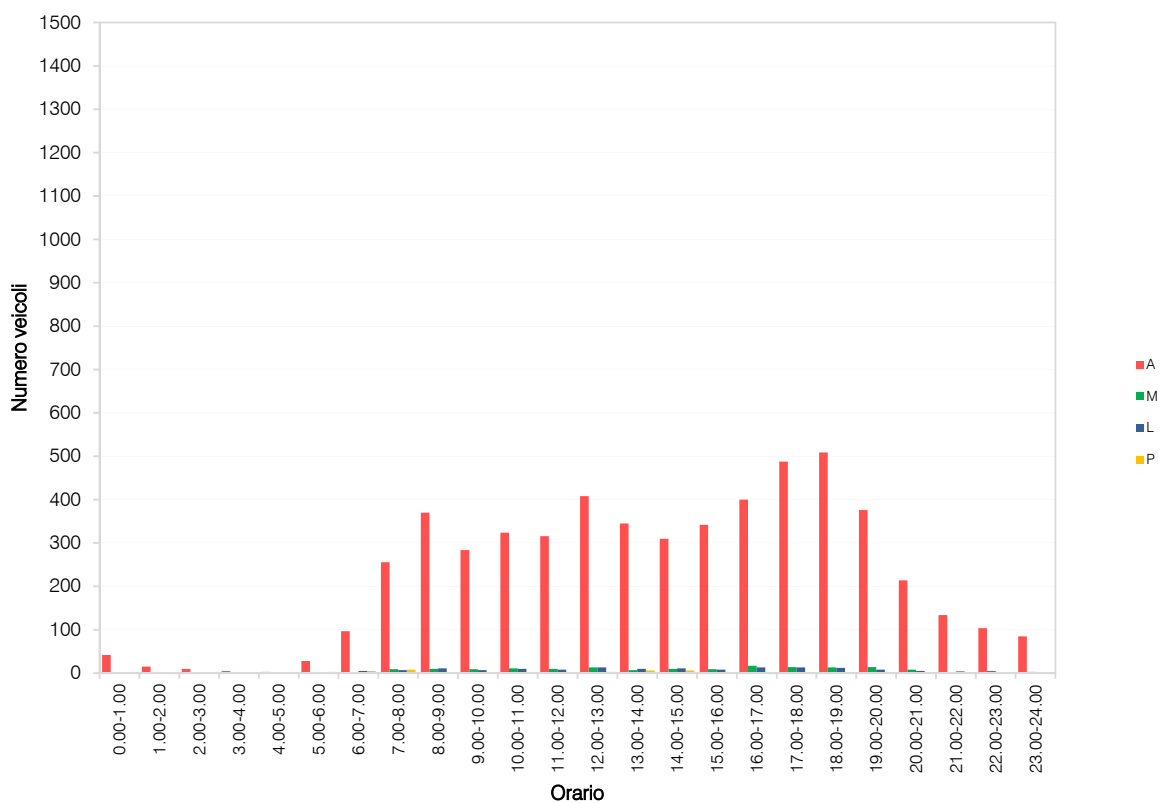
VOLUME DI TRAFFICO INTERVALLO TEMPORALE 60 min

venerdì 11 maggio 2018

	<i>A</i>	<i>M</i>	<i>L</i>	<i>P</i>	<i>veicoli totali</i>	<i>veicoli equivalenti orari</i>
0.00-1.00	42	1	0	0	43	43
1.00-2.00	15	1	0	0	16	16
2.00-3.00	10	0	0	0	10	10
3.00-4.00	5	0	0	0	5	5
4.00-5.00	3	0	0	0	3	3
5.00-6.00	28	1	1	3	33	36
6.00-7.00	97	2	5	5	109	116
7.00-8.00	256	9	7	8	280	287
8.00-9.00	370	10	11	2	393	396
9.00-10.00	284	9	7	1	301	301
10.00-11.00	324	11	10	2	347	349
11.00-12.00	316	10	8	1	335	335
12.00-13.00	408	13	13	3	437	440
13.00-14.00	345	7	10	6	368	376
14.00-15.00	310	10	11	6	337	344
15.00-16.00	342	9	8	1	360	361
16.00-17.00	400	17	13	2	432	432
17.00-18.00	488	14	13	1	516	517
18.00-19.00	509	13	12	2	536	538
19.00-20.00	376	14	8	0	398	395
20.00-21.00	214	8	5	0	227	226
21.00-22.00	134	2	4	0	140	141
22.00-23.00	104	5	1	0	110	108
23.00-24.00	85	3	0	0	88	87
					TOT	5.824
						5.862

ELABORAZIONI GRAFICHE

venerdì 11 maggio 2018



VOLUME DI TRAFFICO INTERVALLO TEMPORALE 15 min

sabato 12 maggio 2018

	A	M	L	P	Veicoli totali	Veic. eq.
0:00	23	1	0	0	24	24
0:15	23	1	0	0	24	24
0:30	20	1	0	0	21	21
0:45	21	1	0	0	22	22
1:00	20	0	0	0	20	20
1:15	11	0	0	0	11	11
1:30	14	0	0	0	14	14
1:45	12	1	0	0	13	13
2:00	14	0	0	0	14	14
2:15	3	0	0	0	3	3
2:30	6	0	0	0	6	6
2:45	7	0	0	0	7	7
3:00	1	0	0	0	1	1
3:15	3	0	0	0	3	3
3:30	4	0	0	0	4	4
3:45	0	0	0	0	0	0
4:00	1	0	0	0	1	1
4:15	0	0	0	0	0	0
4:30	3	0	0	0	3	3
4:45	3	0	0	0	3	3
5:00	2	0	0	1	3	4
5:15	8	0	0	0	8	8
5:30	9	0	0	1	9	9
5:45	8	0	0	1	9	10
6:00	11	1	1	0	13	13
6:15	16	1	0	2	19	21
6:30	22	0	1	1	24	26
6:45	15	1	1	2	19	21
7:00	27	1	0	0	28	28
7:15	26	1	3	3	31	34
7:30	28	3	0	1	32	32
7:45	41	2	0	2	45	46
8:00	44	1	0	0	45	45
8:15	58	1	2	0	61	62
8:30	50	2	0	1	53	53
8:45	60	3	1	0	64	63
9:00	65	1	1	0	67	67
9:15	71	2	1	0	74	74
9:30	73	1	3	1	78	80
9:45	88	4	1	0	93	92
10:00	76	2	1	0	79	79
10:15	88	3	2	0	93	93
10:30	108	5	2	1	116	116
10:45	108	3	1	0	112	111
11:00	116	4	2	0	122	121
11:15	104	2	1	0	107	107
11:30	104	4	1	1	110	110
11:45	107	6	2	0	115	113
12:00	116	4	1	0	121	120
12:15	119	5	1	0	125	123
12:30	123	4	3	2	132	134
12:45	96	4	1	0	101	100
13:00	92	2	1	1	96	97
13:15	80	2	1	0	83	83
13:30	81	3	1	3	88	90
13:45	76	2	1	1	80	81
14:00	61	3	1	1	66	66
14:15	81	2	1	0	84	84
14:30	61	3	1	2	67	68
14:45	80	2	1	1	84	85
15:00	81	4	1	0	86	85
15:15	92	5	2	0	99	98
15:30	85	3	2	1	91	92
15:45	68	4	1	0	73	72
16:00	78	2	2	1	83	84
16:15	79	0	1	0	80	81
16:30	88	3	1	1	93	93
16:45	94	4	1	0	99	98
17:00	83	1	2	0	86	87
17:15	83	3	1	0	87	86
17:30	86	5	2	1	94	94
17:45	125	3	1	0	129	128
18:00	100	5	1	0	106	104
18:15	90	5	1	0	96	94
18:30	77	2	1	0	80	80
18:45	68	2	1	1	72	73
19:00	76	3	1	0	80	79
19:15	81	5	2	0	88	87
19:30	86	4	1	0	91	90
19:45	74	2	1	0	77	77
20:00	56	1	1	0	58	58
20:15	57	1	1	0	59	59
20:30	28	2	0	1	31	31
20:45	30	0	1	0	31	32
21:00	19	1	0	0	20	20
21:15	25	1	0	0	26	26
21:30	26	0	0	0	26	26
21:45	11	0	0	0	11	11
22:00	25	1	0	0	26	26
22:15	41	2	0	0	43	42
22:30	29	1	0	0	30	30
22:45	27	1	0	0	28	28
23:00	35	0	0	0	35	35
23:15	29	0	1	0	30	31
23:30	38	1	0	0	39	39
23:45	25	1	0	0	26	26

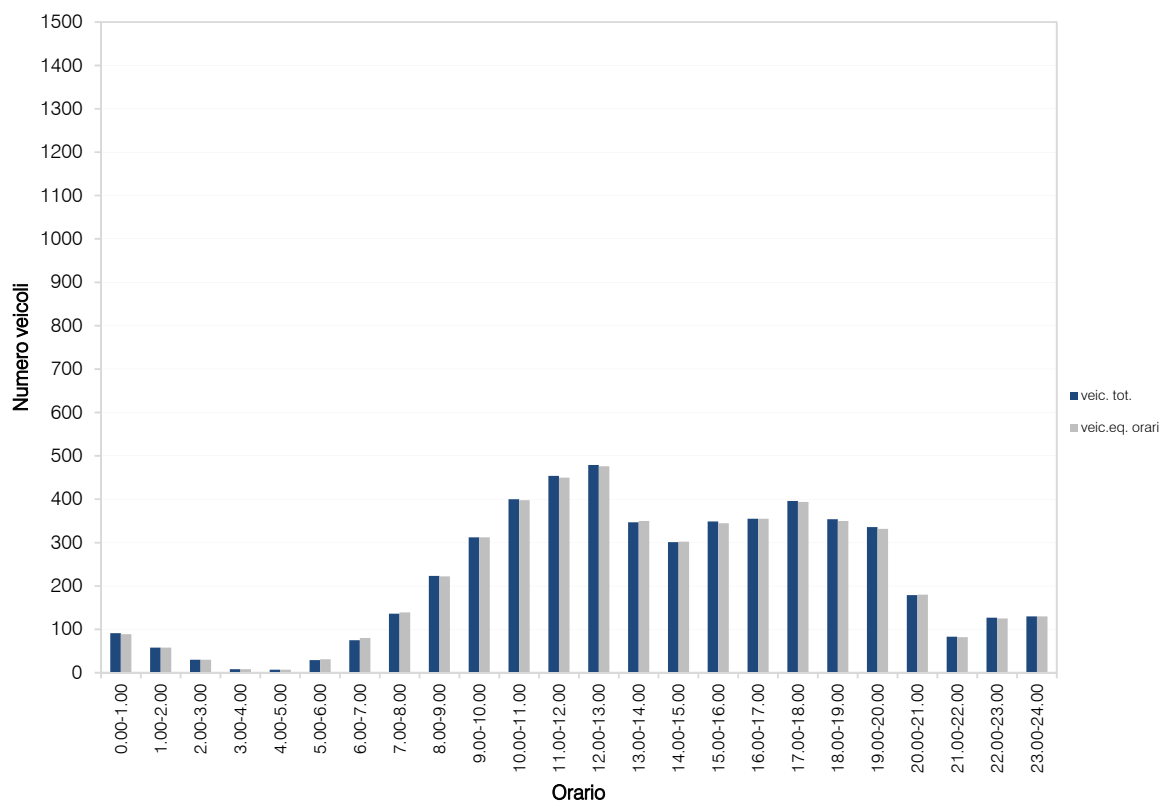
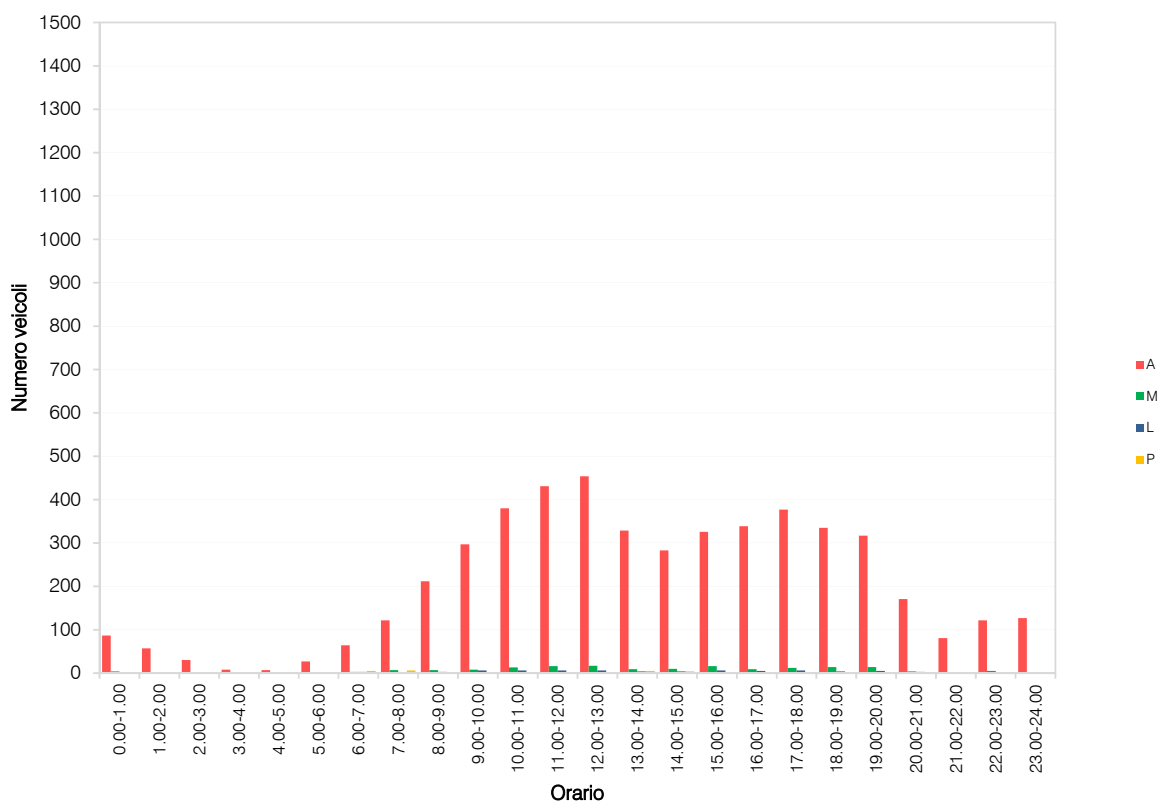
VOLUME DI TRAFFICO INTERVALLO TEMPORALE 60 min

sabato 12 maggio 2018

	<i>A</i>	<i>M</i>	<i>L</i>	<i>P</i>	<i>veicoli totali</i>	<i>veicoli equivalenti orari</i>
0.00-1.00	87	4	0	0	91	89
1.00-2.00	57	1	0	0	58	58
2.00-3.00	30	0	0	0	30	30
3.00-4.00	8	0	0	0	8	8
4.00-5.00	7	0	0	0	7	7
5.00-6.00	27	0	0	2	29	31
6.00-7.00	64	3	3	5	75	80
7.00-8.00	122	7	1	6	136	139
8.00-9.00	212	7	3	1	223	222
9.00-10.00	297	8	6	1	312	312
10.00-11.00	380	13	6	1	400	398
11.00-12.00	431	16	6	1	454	450
12.00-13.00	454	17	6	2	479	476
13.00-14.00	329	9	4	5	347	350
14.00-15.00	283	10	4	4	301	302
15.00-16.00	326	16	6	1	349	345
16.00-17.00	339	9	5	2	355	355
17.00-18.00	377	12	6	1	396	394
18.00-19.00	335	14	4	1	354	350
19.00-20.00	317	14	5	0	336	332
20.00-21.00	171	4	3	1	179	180
21.00-22.00	81	2	0	0	83	82
22.00-23.00	122	5	0	0	127	125
23.00-24.00	127	2	1	0	130	130
					TOT	5.259
						5.245

ELABORAZIONI GRAFICHE

sabato 12 maggio 2018



RILIEVI AUTOMATICI: RADAR 7


DATI GENERALI

Via Primo Maggio, dir. est

Giorni di rilievo

venerdì 11 maggio 2018

sabato 12 maggio 2018



VOLUME DI TRAFFICO INTERVALLO TEMPORALE 15 min

venerdì 11 maggio 2018

	A	M	L	P	Veicoli totali	Veic. eq.
0:00	0	0	0	0	0	0
0:15	0	0	0	0	0	0
0:30	2	0	0	0	2	2
0:45	0	0	0	0	0	0
1:00	2	0	0	0	2	2
1:15	0	0	0	0	0	0
1:30	0	0	0	0	0	0
1:45	0	0	0	0	0	0
2:00	0	0	0	0	0	0
2:15	1	0	0	0	1	1
2:30	0	0	0	0	0	0
2:45	0	0	0	0	0	0
3:00	0	0	0	1	1	2
3:15	0	0	0	0	0	0
3:30	0	0	0	0	0	0
3:45	2	0	0	0	2	2
4:00	2	0	0	0	2	2
4:15	0	0	0	0	0	0
4:30	2	0	0	0	2	2
4:45	1	0	0	0	1	1
5:00	0	0	1	0	1	2
5:15	3	0	1	1	5	7
5:30	3	0	1	1	6	7
5:45	3	1	1	1	6	7
6:00	2	1	0	0	3	3
6:15	9	1	1	1	12	13
6:30	12	1	0	1	14	15
6:45	13	1	1	2	17	19
7:00	17	1	1	0	19	19
7:15	17	0	1	0	18	19
7:30	18	2	3	0	23	24
7:45	23	0	2	0	25	26
8:00	32	0	0	0	32	32
8:15	42	0	1	0	43	44
8:30	13	0	1	2	16	19
8:45	19	0	5	2	26	31
9:00	21	1	3	1	26	28
9:15	31	1	0	0	32	32
9:30	30	0	0	0	30	30
9:45	28	0	3	0	31	33
10:00	40	1	3	1	45	47
10:15	20	0	0	1	21	22
10:30	24	0	1	0	25	26
10:45	26	0	2	0	28	29
11:00	25	1	0	0	26	26
11:15	28	1	1	0	30	30
11:30	37	2	1	0	40	40
11:45	37	1	1	1	40	41
12:00	50	1	0	0	51	51
12:15	28	0	1	0	29	30
12:30	37	0	0	0	37	37
12:45	30	1	1	0	32	32
13:00	26	0	0	0	26	26
13:15	21	1	1	0	23	23
13:30	16	0	0	1	17	18
13:45	22	0	1	1	24	26
14:00	13	0	2	3	18	22
14:15	24	1	0	2	27	29
14:30	20	0	1	1	22	24
14:45	15	0	1	1	17	19
15:00	15	0	1	1	17	19
15:15	18	0	2	2	22	25
15:30	23	0	1	1	25	27
15:45	18	0	0	1	19	20
16:00	19	0	1	2	22	25
16:15	29	1	1	1	31	32
16:30	27	0	1	0	28	29
16:45	33	0	0	0	33	33
17:00	26	1	2	0	29	30
17:15	32	0	0	1	33	34
17:30	49	1	1	0	51	51
17:45	50	2	0	0	52	51
18:00	47	0	1	0	48	49
18:15	53	1	0	1	55	56
18:30	39	2	0	0	41	40
18:45	38	2	0	0	40	39
19:00	42	0	1	0	43	44
19:15	36	1	0	0	37	37
19:30	25	0	0	0	25	25
19:45	20	1	0	0	21	21
20:00	17	0	0	0	17	17
20:15	6	1	0	1	8	9
20:30	2	0	0	0	2	2
20:45	3	0	0	0	3	3
21:00	2	0	0	0	2	2
21:15	4	0	0	0	4	4
21:30	2	0	0	0	2	2
21:45	3	0	0	0	3	3
22:00	2	0	0	0	2	2
22:15	4	0	0	0	4	4
22:30	3	0	0	0	3	3
22:45	2	0	0	0	2	2
23:00	0	0	0	0	0	0
23:15	0	0	0	0	0	0
23:30	1	0	0	0	1	1
23:45	1	0	0	0	1	1

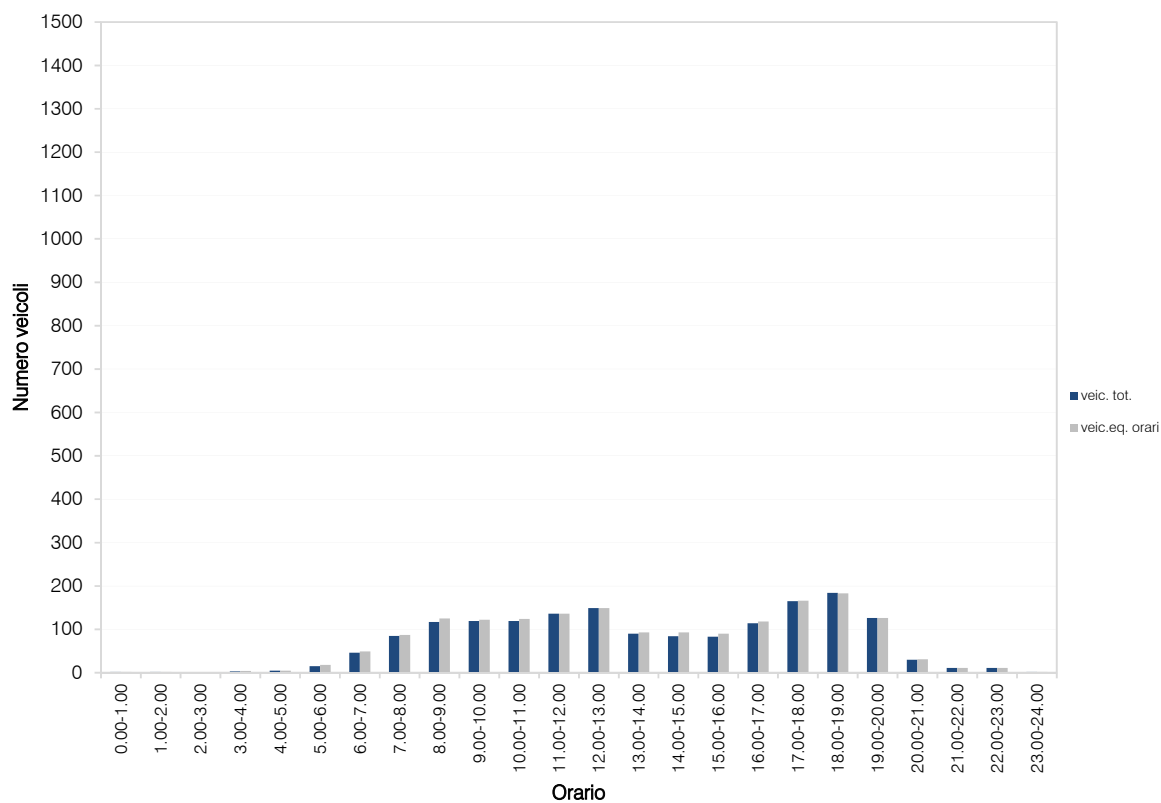
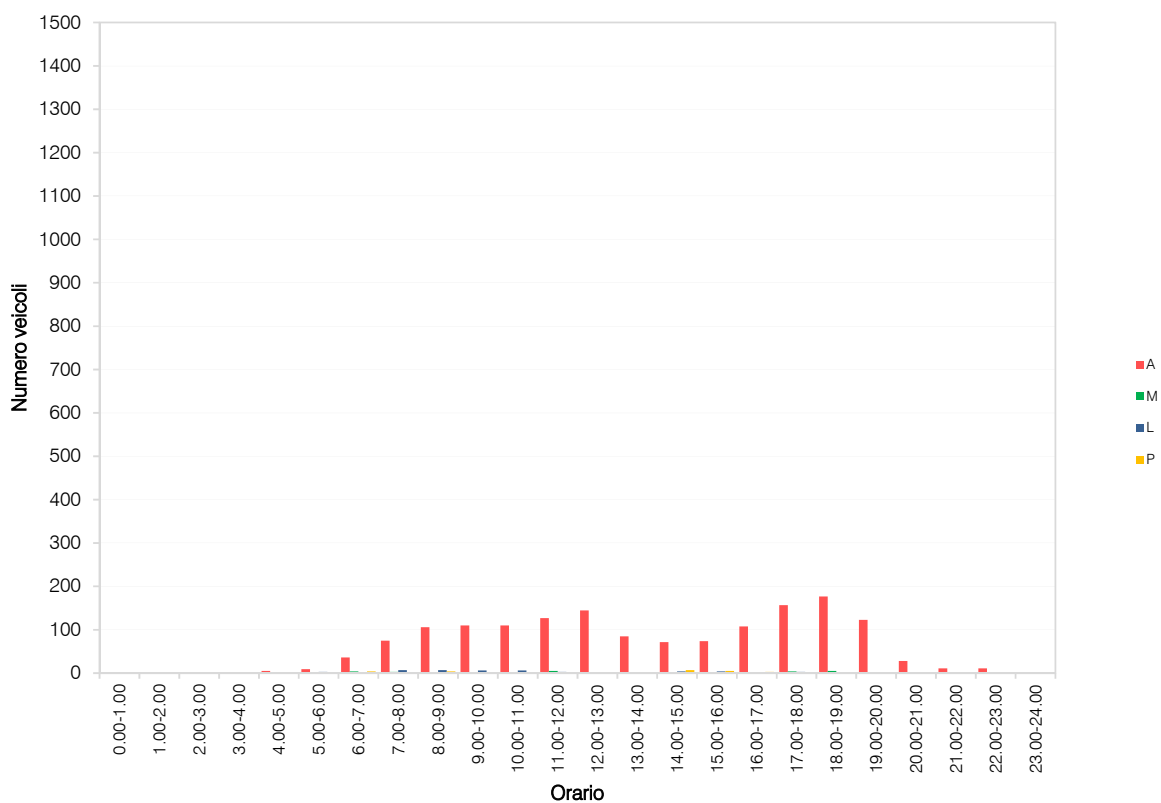
VOLUME DI TRAFFICO INTERVALLO TEMPORALE 60 min

venerdì 11 maggio 2018

	<i>A</i>	<i>M</i>	<i>L</i>	<i>P</i>	<i>veicoli totali</i>	<i>veicoli equivalenti orari</i>
0.00-1.00	2	0	0	0	2	2
1.00-2.00	2	0	0	0	2	2
2.00-3.00	1	0	0	0	1	1
3.00-4.00	2	0	0	1	3	4
4.00-5.00	5	0	0	0	5	5
5.00-6.00	9	1	3	2	15	18
6.00-7.00	36	4	2	4	46	49
7.00-8.00	75	3	7	0	85	87
8.00-9.00	106	0	7	4	117	125
9.00-10.00	110	2	6	1	119	122
10.00-11.00	110	1	6	2	119	124
11.00-12.00	127	5	3	1	136	136
12.00-13.00	145	2	2	0	149	149
13.00-14.00	85	1	2	2	90	93
14.00-15.00	72	1	4	7	84	93
15.00-16.00	74	0	4	5	83	90
16.00-17.00	108	1	2	3	114	118
17.00-18.00	157	4	3	1	165	166
18.00-19.00	177	5	1	1	184	183
19.00-20.00	123	2	1	0	126	126
20.00-21.00	28	1	0	1	30	31
21.00-22.00	11	0	0	0	11	11
22.00-23.00	11	0	0	0	11	11
23.00-24.00	2	0	0	0	2	2
					TOT	1.699
						1.748

ELABORAZIONI GRAFICHE

venerdì 11 maggio 2018



VOLUME DI TRAFFICO INTERVALLO TEMPORALE 15 min

sabato 12 maggio 2018

	A	M	L	P	Veicoli totali	Veic. eq.
0:00	1	0	0	0	1	1
0:15	3	0	0	0	3	3
0:30	1	0	0	0	1	1
0:45	1	0	0	0	1	1
1:00	0	0	0	0	0	0
1:15	0	0	0	0	0	0
1:30	3	0	0	0	3	3
1:45	1	0	0	0	1	1
2:00	0	0	0	0	0	0
2:15	0	0	0	0	0	0
2:30	0	0	1	0	1	2
2:45	0	0	0	0	0	0
3:00	3	0	0	0	3	3
3:15	1	0	0	0	1	1
3:30	0	0	0	0	0	0
3:45	0	0	0	0	0	0
4:00	0	0	0	0	0	0
4:15	0	0	0	0	0	0
4:30	0	0	1	0	1	2
4:45	0	0	0	0	0	0
5:00	0	0	0	0	0	0
5:15	2	0	0	0	2	2
5:30	4	0	0	0	4	4
5:45	0	1	1	0	2	2
6:00	3	0	2	2	7	10
6:15	8	0	0	0	8	8
6:30	2	0	0	1	3	4
6:45	8	0	0	0	8	8
7:00	8	0	0	1	9	10
7:15	5	0	0	0	5	5
7:30	3	0	1	0	4	5
7:45	4	0	1	0	5	6
8:00	11	0	0	0	11	11
8:15	12	1	1	0	14	14
8:30	19	1	0	0	20	20
8:45	18	0	1	0	19	20
9:00	22	0	0	0	22	22
9:15	29	0	0	1	30	31
9:30	31	1	0	0	32	32
9:45	37	1	0	0	38	38
10:00	32	0	0	0	32	32
10:15	44	0	0	0	44	44
10:30	31	1	0	0	32	32
10:45	28	0	0	0	28	28
11:00	38	0	2	0	40	41
11:15	41	0	1	0	42	43
11:30	45	0	0	0	45	45
11:45	50	2	0	0	52	51
12:00	46	1	1	0	48	48
12:15	28	0	1	0	29	30
12:30	29	1	0	0	30	30
12:45	29	0	1	0	30	31
13:00	28	0	0	0	28	28
13:15	23	0	0	1	24	25
13:30	15	0	0	0	15	15
13:45	14	1	0	0	15	15
14:00	8	1	0	0	9	9
14:15	9	0	0	0	9	9
14:30	8	0	0	0	8	8
14:45	17	0	0	0	17	17
15:00	15	1	1	0	17	17
15:15	19	1	1	0	21	21
15:30	24	1	0	1	26	27
15:45	17	0	0	1	18	19
16:00	18	0	0	0	18	18
16:15	20	0	0	0	20	20
16:30	27	0	0	0	27	27
16:45	31	1	1	0	32	32
17:00	38	1	1	0	40	40
17:15	32	1	0	0	33	33
17:30	32	0	0	0	32	32
17:45	37	1	1	0	39	39
18:00	28	0	0	1	29	30
18:15	33	0	1	0	34	35
18:30	41	0	1	0	42	43
18:45	35	1	0	0	36	36
19:00	23	1	0	0	24	24
19:15	23	0	1	0	24	25
19:30	21	0	1	0	22	23
19:45	23	1	0	0	24	24
20:00	11	1	1	0	13	13
20:15	10	0	0	0	10	10
20:30	3	0	0	0	3	3
20:45	3	0	0	0	3	3
21:00	1	0	0	0	1	1
21:15	3	0	0	0	3	3
21:30	3	0	0	0	3	3
21:45	2	0	0	0	2	2
22:00	0	0	0	0	0	0
22:15	1	0	0	0	1	1
22:30	2	0	0	0	2	2
22:45	1	0	0	0	1	1
23:00	1	0	0	0	1	1
23:15	1	0	0	0	1	1
23:30	2	0	0	0	2	2
23:45	0	0	0	0	0	0

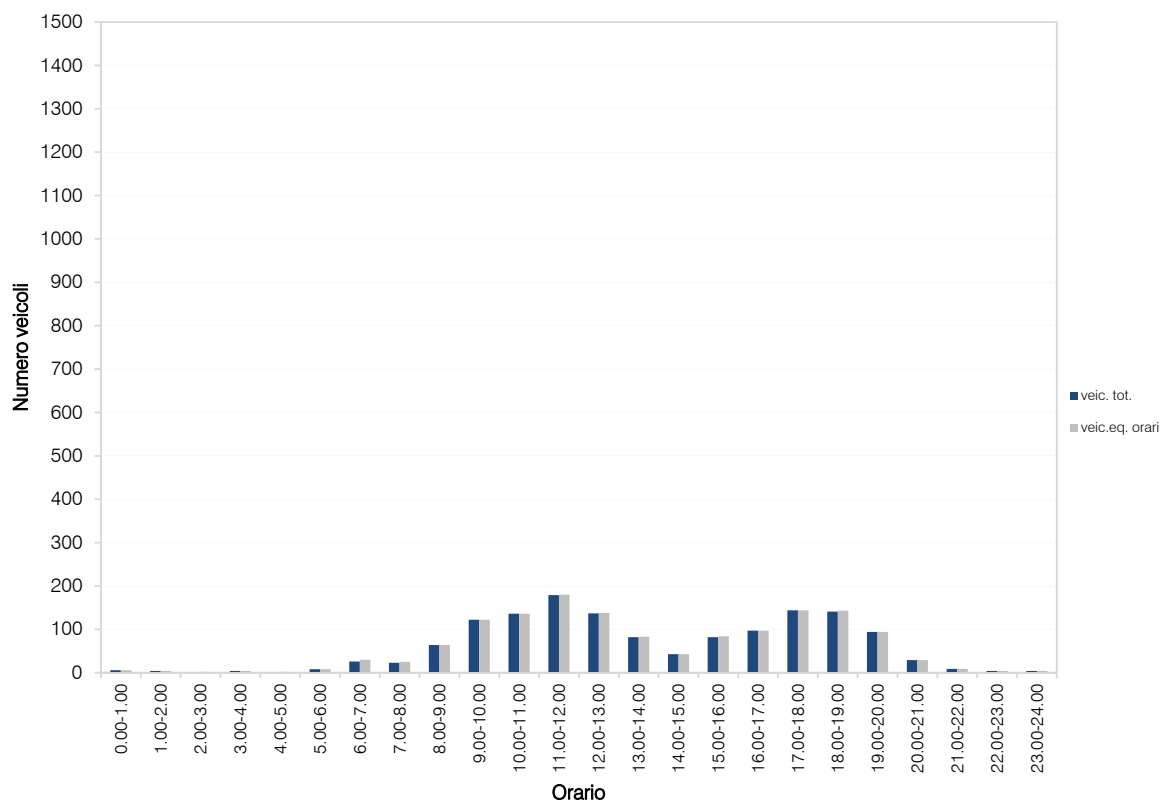
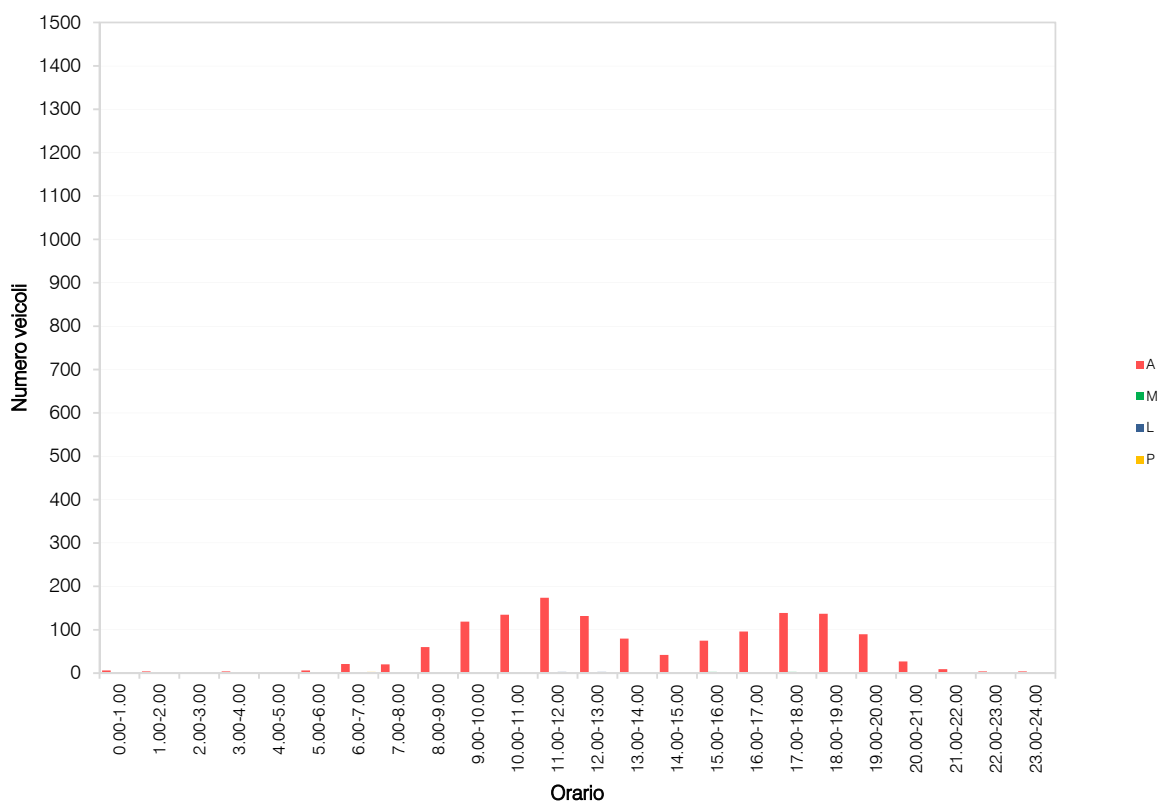
VOLUME DI TRAFFICO INTERVALLO TEMPORALE 60 min

sabato 12 maggio 2018

	<i>A</i>	<i>M</i>	<i>L</i>	<i>P</i>	<i>veicoli totali</i>	<i>veicoli equivalenti orari</i>
0.00-1.00	6	0	0	0	6	6
1.00-2.00	4	0	0	0	4	4
2.00-3.00	0	0	1	0	1	2
3.00-4.00	4	0	0	0	4	4
4.00-5.00	0	0	1	0	1	2
5.00-6.00	6	1	1	0	8	8
6.00-7.00	21	0	2	3	26	30
7.00-8.00	20	0	2	1	23	25
8.00-9.00	60	2	2	0	64	64
9.00-10.00	119	2	0	1	122	122
10.00-11.00	135	1	0	0	136	136
11.00-12.00	174	2	3	0	179	180
12.00-13.00	132	2	3	0	137	138
13.00-14.00	80	1	0	1	82	83
14.00-15.00	42	1	0	0	43	43
15.00-16.00	75	3	2	2	82	84
16.00-17.00	96	1	0	0	97	97
17.00-18.00	139	3	2	0	144	144
18.00-19.00	137	1	2	1	141	143
19.00-20.00	90	2	2	0	94	94
20.00-21.00	27	1	1	0	29	29
21.00-22.00	9	0	0	0	9	9
22.00-23.00	4	0	0	0	4	4
23.00-24.00	4	0	0	0	4	4
					TOT	1.440
						1.455

ELABORAZIONI GRAFICHE

sabato 12 maggio 2018



RILIEVI AUTOMATICI: RADAR 8


DATI GENERALI

Via Primo Maggio, dir. ovest

Giorni di rilievo

venerdì 11 maggio 2018

sabato 12 maggio 2018



VOLUME DI TRAFFICO INTERVALLO TEMPORALE 15 min

venerdì 11 maggio 2018

	A	M	L	P	Veicoli totali	Veic. eq.
0:00	5	0	0	0	5	5
0:15	2	0	0	0	2	2
0:30	3	0	0	0	3	3
0:45	5	0	0	0	5	5
1:00	9	0	0	0	9	9
1:15	5	0	0	0	5	5
1:30	2	0	0	0	2	2
1:45	2	0	0	0	2	2
2:00	3	0	0	0	3	3
2:15	4	0	0	0	4	4
2:30	4	0	0	0	4	4
2:45	1	0	0	0	1	1
3:00	1	0	0	0	1	1
3:15	1	0	0	0	1	1
3:30	5	0	0	0	5	5
3:45	2	0	0	0	2	2
4:00	3	0	0	0	3	3
4:15	2	1	0	0	3	3
4:30	6	0	0	0	6	6
4:45	4	0	0	0	4	4
5:00	2	0	0	0	2	2
5:15	7	1	0	0	7	7
5:30	13	1	0	0	14	14
5:45	12	0	0	0	12	12
6:00	5	1	1	0	7	7
6:15	12	0	0	1	13	14
6:30	25	1	0	0	26	26
6:45	39	0	0	0	39	39
7:00	24	2	0	0	26	25
7:15	8	0	0	0	8	8
7:30	11	2	2	1	16	17
7:45	20	0	2	0	22	23
8:00	28	0	2	0	30	31
8:15	27	0	0	0	27	27
8:30	23	0	0	1	24	25
8:45	18	0	1	1	20	22
9:00	10	0	2	0	12	13
9:15	35	1	0	0	36	36
9:30	34	0	0	0	34	34
9:45	38	0	0	0	38	38
10:00	19	1	0	1	21	22
10:15	26	1	0	0	27	27
10:30	30	0	0	0	30	30
10:45	16	1	0	0	17	17
11:00	17	0	0	0	17	17
11:15	33	1	2	0	36	37
11:30	25	1	2	0	28	29
11:45	22	2	3	0	27	28
12:00	17	2	0	1	20	20
12:15	16	3	0	1	20	20
12:30	20	0	1	0	21	22
12:45	19	0	0	0	19	19
13:00	44	0	2	0	46	47
13:15	18	0	3	0	21	23
13:30	18	0	0	0	18	18
13:45	18	0	2	0	20	21
14:00	32	0	0	2	34	36
14:15	12	0	0	1	13	14
14:30	10	0	0	0	10	10
14:45	15	1	0	1	17	18
15:00	23	0	1	0	24	25
15:15	15	0	0	0	15	15
15:30	28	2	2	0	32	32
15:45	19	0	0	0	19	19
16:00	18	1	0	1	20	21
16:15	19	0	0	2	21	23
16:30	25	0	3	0	31	33
16:45	16	0	1	0	16	16
17:00	28	0	1	1	30	32
17:15	24	0	0	1	25	26
17:30	36	2	3	0	41	42
17:45	43	3	2	0	48	48
18:00	41	1	3	2	47	50
18:15	35	3	1	0	39	38
18:30	11	0	0	0	11	11
18:45	33	0	0	0	33	33
19:00	30	0	0	1	31	32
19:15	19	0	1	1	21	23
19:30	16	0	0	1	17	18
19:45	19	0	0	0	19	19
20:00	20	0	0	0	20	20
20:15	16	0	0	2	18	20
20:30	15	1	0	1	17	18
20:45	15	0	0	0	15	15
21:00	13	1	0	0	14	14
21:15	12	0	0	0	12	12
21:30	2	1	0	0	3	3
21:45	7	0	0	0	7	7
22:00	8	0	0	0	8	8
22:15	1	0	0	0	1	1
22:30	19	0	0	0	19	19
22:45	3	0	0	0	3	3
23:00	2	0	0	0	2	2
23:15	2	0	0	0	2	2
23:30	5	0	0	0	5	5
23:45	7	0	0	0	7	7

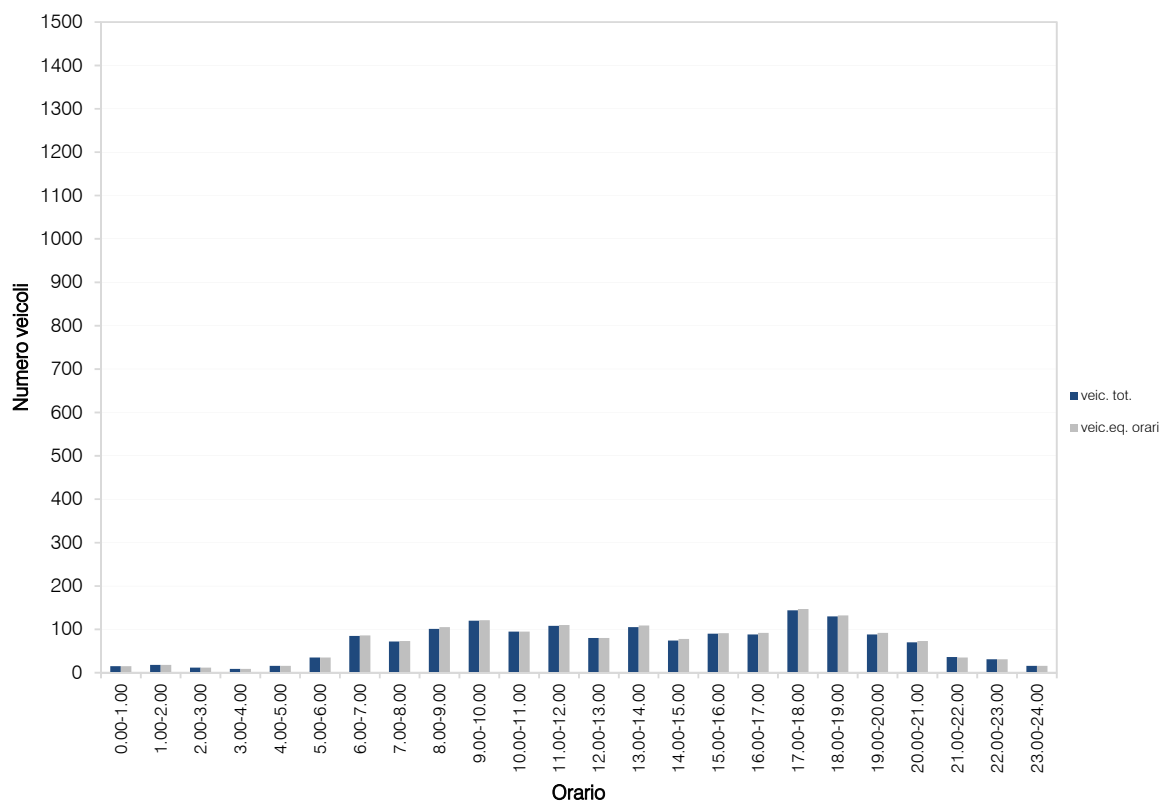
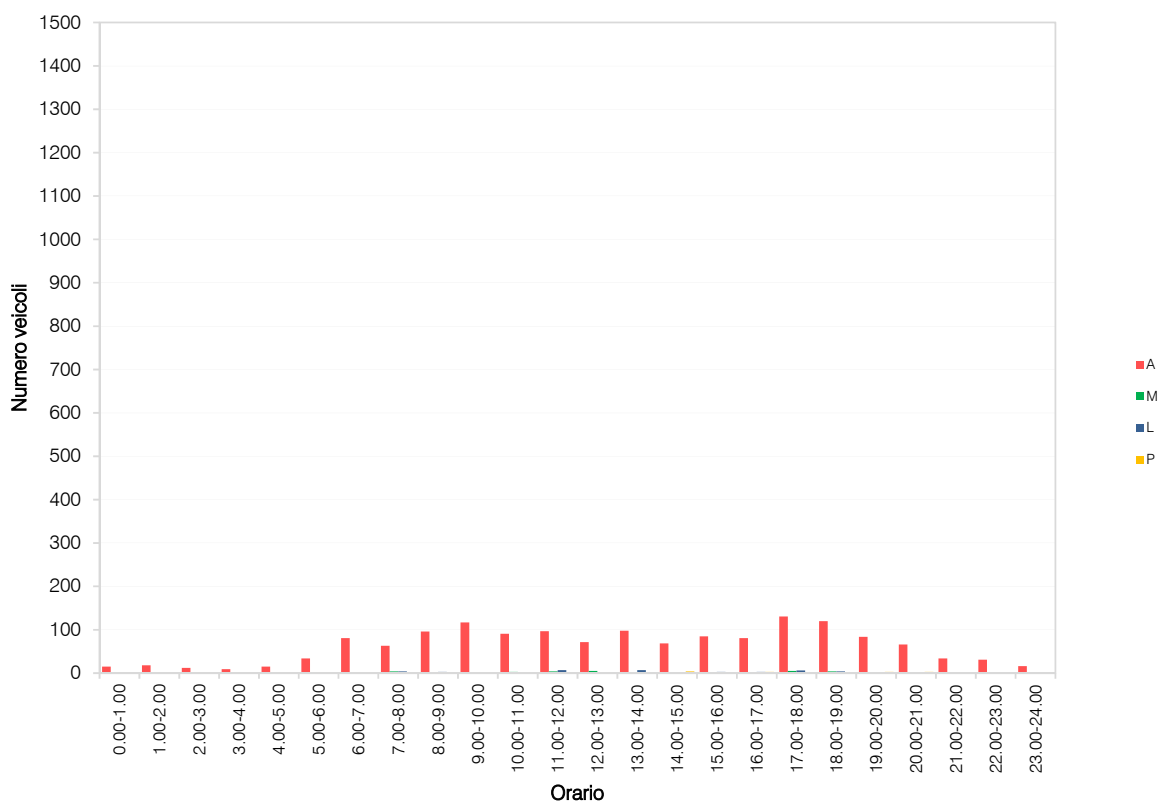
VOLUME DI TRAFFICO INTERVALLO TEMPORALE 60 min

venerdì 11 maggio 2018

	<i>A</i>	<i>M</i>	<i>L</i>	<i>P</i>	<i>veicoli totali</i>	<i>veicoli equivalenti orari</i>
0.00-1.00	15	0	0	0	15	15
1.00-2.00	18	0	0	0	18	18
2.00-3.00	12	0	0	0	12	12
3.00-4.00	9	0	0	0	9	9
4.00-5.00	15	1	0	0	16	16
5.00-6.00	34	1	0	0	35	35
6.00-7.00	81	2	1	1	85	86
7.00-8.00	63	4	4	1	72	73
8.00-9.00	96	0	3	2	101	105
9.00-10.00	117	1	2	0	120	121
10.00-11.00	91	3	0	1	95	95
11.00-12.00	97	4	7	0	108	110
12.00-13.00	72	5	1	2	80	80
13.00-14.00	98	0	7	0	105	109
14.00-15.00	69	1	0	4	74	78
15.00-16.00	85	2	3	0	90	91
16.00-17.00	81	1	3	3	88	92
17.00-18.00	131	5	6	2	144	147
18.00-19.00	120	4	4	2	130	132
19.00-20.00	84	0	1	3	88	92
20.00-21.00	66	1	0	3	70	73
21.00-22.00	34	2	0	0	36	35
22.00-23.00	31	0	0	0	31	31
23.00-24.00	16	0	0	0	16	16
					TOT	1.638
						1.671

ELABORAZIONI GRAFICHE

venerdì 11 maggio 2018



VOLUME DI TRAFFICO INTERVALLO TEMPORALE 15 min

sabato 12 maggio 2018

	A	M	L	P	Veicoli totali	Veic. eq.
0:00	2	0	0	0	2	2
0:15	11	0	0	0	11	11
0:30	2	0	0	0	2	2
0:45	4	0	0	0	4	4
1:00	0	0	0	0	0	0
1:15	4	0	0	0	4	4
1:30	1	1	0	0	2	2
1:45	5	0	0	0	5	5
2:00	1	0	0	0	1	1
2:15	2	0	0	0	2	2
2:30	3	0	0	0	3	3
2:45	1	0	0	0	1	1
3:00	1	0	0	0	1	1
3:15	3	0	0	0	3	3
3:30	1	0	0	0	1	1
3:45	2	0	0	0	2	2
4:00	3	0	1	0	4	5
4:15	2	0	0	0	2	2
4:30	2	0	0	0	2	2
4:45	3	0	0	0	3	3
5:00	2	0	1	0	3	4
5:15	3	0	0	0	3	3
5:30	13	0	1	0	14	15
5:45	9	0	0	0	9	9
6:00	8	0	0	0	8	8
6:15	13	0	0	0	13	13
6:30	11	0	0	0	11	11
6:45	23	0	0	0	23	23
7:00	20	0	1	0	21	22
7:15	5	0	0	0	5	5
7:30	2	0	0	0	2	2
7:45	19	0	0	0	19	19
8:00	19	0	1	0	20	21
8:15	8	1	0	0	9	9
8:30	30	0	0	0	30	30
8:45	45	0	0	0	45	45
9:00	22	0	1	0	23	24
9:15	33	0	0	0	33	33
9:30	21	1	1	0	23	23
9:45	37	1	0	0	38	38
10:00	38	0	0	1	39	40
10:15	13	0	1	0	14	15
10:30	22	0	0	0	22	22
10:45	21	1	0	0	22	22
11:00	18	1	0	1	20	21
11:15	23	0	1	0	24	25
11:30	34	0	0	0	34	34
11:45	27	0	1	0	28	29
12:00	17	1	0	0	18	18
12:15	35	0	1	0	36	37
12:30	20	0	0	0	20	20
12:45	13	0	1	0	14	15
13:00	18	0	0	0	18	18
13:15	28	1	0	0	29	29
13:30	23	0	0	0	23	23
13:45	17	1	0	0	18	18
14:00	18	1	0	1	20	21
14:15	13	0	0	0	13	13
14:30	19	0	1	0	20	21
14:45	34	1	0	0	35	35
15:00	21	0	0	0	21	21
15:15	17	0	0	1	18	19
15:30	22	1	1	0	24	24
15:45	12	0	0	0	12	12
16:00	22	1	0	0	23	23
16:15	26	1	0	0	27	29
16:30	17	0	1	0	18	19
16:45	24	0	1	1	25	26
17:00	34	1	1	1	37	38
17:15	28	0	0	0	28	28
17:30	35	0	1	0	36	37
17:45	17	0	0	0	17	17
18:00	37	0	1	1	39	41
18:15	26	1	0	0	27	27
18:30	28	0	0	0	28	28
18:45	61	0	0	0	61	61
19:00	18	0	0	0	18	18
19:15	16	1	0	0	17	17
19:30	16	0	0	0	16	16
19:45	14	0	0	0	14	14
20:00	9	0	0	0	9	9
20:15	5	0	0	0	5	5
20:30	3	0	0	0	3	3
20:45	5	0	0	0	5	5
21:00	6	1	0	0	7	7
21:15	7	0	0	0	7	7
21:30	6	0	0	0	6	6
21:45	10	1	0	0	11	11
22:00	1	0	0	0	1	1
22:15	7	0	0	0	7	7
22:30	3	0	0	0	3	3
22:45	4	0	0	0	4	4
23:00	2	0	0	0	2	2
23:15	14	0	0	0	14	14
23:30	8	0	0	0	8	8
23:45	6	0	0	0	6	6

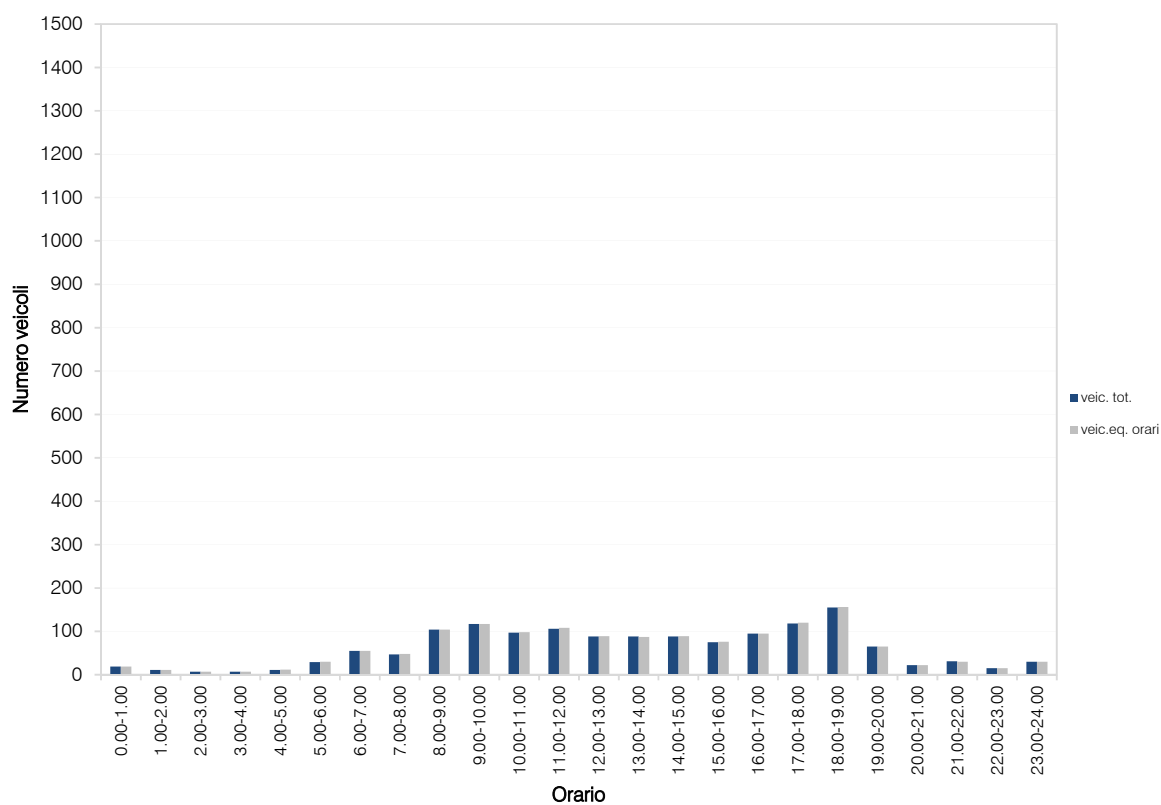
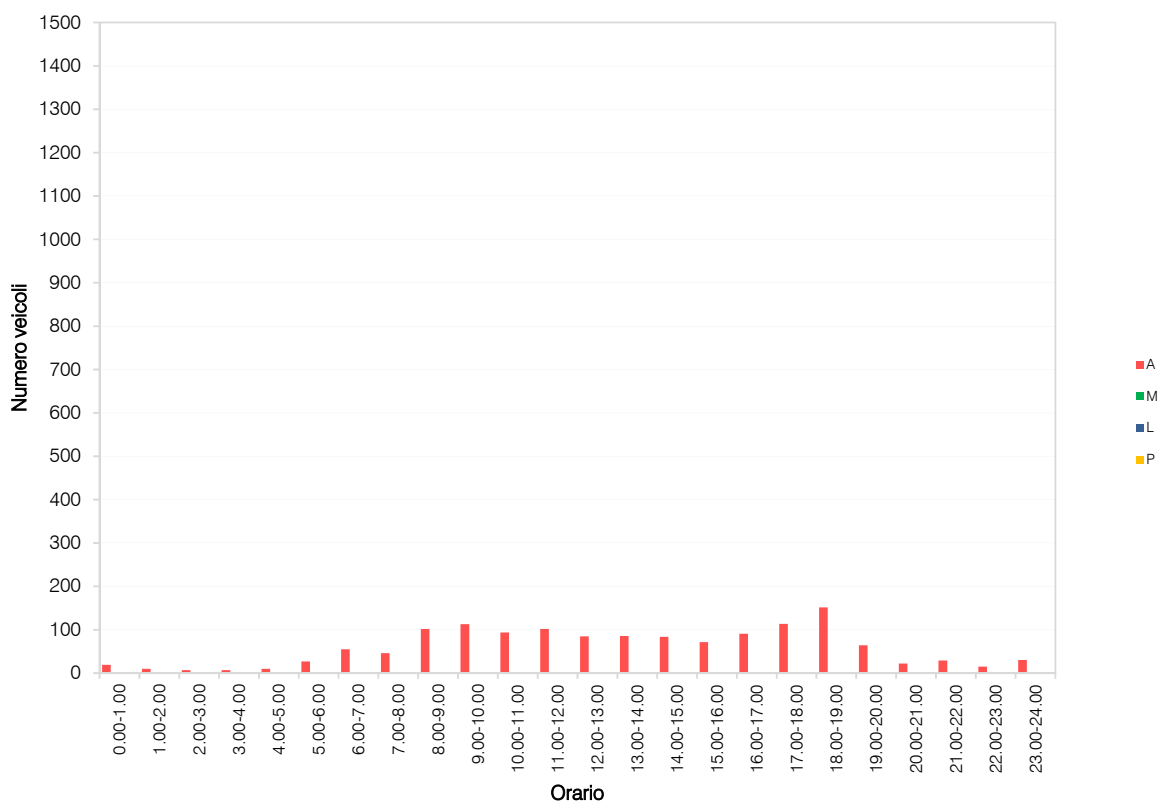
VOLUME DI TRAFFICO INTERVALLO TEMPORALE 60 min

sabato 12 maggio 2018

	<i>A</i>	<i>M</i>	<i>L</i>	<i>P</i>	<i>veicoli totali</i>	<i>veicoli equivalenti orari</i>
0.00-1.00	19	0	0	0	19	19
1.00-2.00	10	1	0	0	11	11
2.00-3.00	7	0	0	0	7	7
3.00-4.00	7	0	0	0	7	7
4.00-5.00	10	0	1	0	11	12
5.00-6.00	27	0	2	0	29	30
6.00-7.00	55	0	0	0	55	55
7.00-8.00	46	0	1	0	47	48
8.00-9.00	102	1	1	0	104	104
9.00-10.00	113	2	2	0	117	117
10.00-11.00	94	1	1	1	97	98
11.00-12.00	102	1	2	1	106	108
12.00-13.00	85	1	2	0	88	89
13.00-14.00	86	2	0	0	88	87
14.00-15.00	84	2	1	1	88	89
15.00-16.00	72	1	1	1	75	76
16.00-17.00	91	2	2	0	95	95
17.00-18.00	114	1	2	1	118	120
18.00-19.00	152	1	1	1	155	156
19.00-20.00	64	1	0	0	65	65
20.00-21.00	22	0	0	0	22	22
21.00-22.00	29	2	0	0	31	30
22.00-23.00	15	0	0	0	15	15
23.00-24.00	30	0	0	0	30	30
					TOT	1.480
						1.490

ELABORAZIONI GRAFICHE

sabato 12 maggio 2018



RILIEVI AUTOMATICI: RADAR 9

DATI GENERALI

Via Cavino, dir. est

Giorni di rilievo

venerdì 11 maggio 2018

sabato 12 maggio 2018



VOLUME DI TRAFFICO INTERVALLO TEMPORALE 15 min

venerdì 11 maggio 2018

	A	M	L	P	Veicoli totali	Veic. eq.
0:00	4	0	1	0	5	6
0:15	1	0	0	0	1	1
0:30	2	0	0	0	2	2
0:45	1	0	0	0	1	1
1:00	0	0	0	0	0	0
1:15	0	0	0	0	0	0
1:30	1	0	0	0	1	1
1:45	0	0	0	0	0	0
2:00	1	0	0	0	1	1
2:15	0	0	0	0	0	0
2:30	0	0	0	0	0	0
2:45	1	0	0	0	1	1
3:00	1	0	0	0	1	1
3:15	1	0	0	0	1	1
3:30	0	0	0	0	0	0
3:45	0	0	0	0	0	0
4:00	0	0	0	0	0	0
4:15	0	0	0	0	0	0
4:30	1	0	0	0	1	1
4:45	1	0	0	0	1	1
5:00	1	0	0	0	1	1
5:15	1	0	0	0	1	1
5:30	1	0	0	0	1	1
5:45	1	0	1	0	2	3
6:00	1	0	1	0	2	3
6:15	4	0	0	0	4	4
6:30	1	0	0	0	1	1
6:45	1	0	0	0	1	1
7:00	8	0	1	0	9	10
7:15	6	0	2	0	8	9
7:30	4	0	1	0	5	6
7:45	6	0	1	0	7	8
8:00	9	0	2	0	11	12
8:15	8	0	1	0	9	10
8:30	9	2	0	0	11	10
8:45	14	1	2	0	17	18
9:00	5	1	0	0	6	6
9:15	4	0	2	0	6	7
9:30	4	0	0	1	5	6
9:45	12	1	0	0	13	13
10:00	7	1	0	1	9	10
10:15	11	2	1	0	14	14
10:30	11	1	3	0	15	16
10:45	10	3	3	0	16	16
11:00	9	0	0	0	9	9
11:15	12	1	1	0	14	14
11:30	7	0	0	0	7	7
11:45	7	0	0	0	7	7
12:00	21	6	0	0	27	24
12:15	9	4	0	0	13	11
12:30	10	4	1	0	15	14
12:45	20	0	0	0	20	20
13:00	11	2	0	0	13	12
13:15	14	0	0	0	14	14
13:30	7	0	1	0	8	9
13:45	7	1	0	0	8	8
14:00	6	1	0	0	7	7
14:15	6	0	1	0	7	8
14:30	9	1	0	0	10	10
14:45	9	1	1	0	11	11
15:00	9	2	0	0	11	10
15:15	7	0	1	0	8	9
15:30	8	3	1	1	13	13
15:45	9	1	1	0	11	11
16:00	8	1	0	0	9	9
16:15	11	2	1	0	14	14
16:30	15	1	0	0	16	16
16:45	22	2	0	0	26	26
17:00	9	2	0	0	11	10
17:15	12	2	0	0	14	13
17:30	13	1	0	0	14	14
17:45	8	0	0	0	8	8
18:00	18	1	2	0	21	22
18:15	10	1	0	0	11	11
18:30	19	2	1	0	22	22
18:45	17	2	0	0	19	18
19:00	16	2	0	0	18	17
19:15	9	1	0	0	10	10
19:30	19	1	1	0	21	21
19:45	12	0	0	0	12	12
20:00	9	0	0	0	9	9
20:15	6	0	1	0	7	8
20:30	5	0	0	1	6	7
20:45	4	0	1	0	5	6
21:00	6	1	0	0	7	7
21:15	0	0	0	0	0	0
21:30	4	0	0	0	4	4
21:45	5	0	0	0	5	5
22:00	7	0	0	0	7	7
22:15	6	0	0	0	6	6
22:30	5	0	0	0	5	5
22:45	2	0	0	0	2	2
23:00	0	0	0	0	0	0
23:15	6	0	0	0	6	6
23:30	2	0	0	0	2	2
23:45	3	0	0	0	3	3

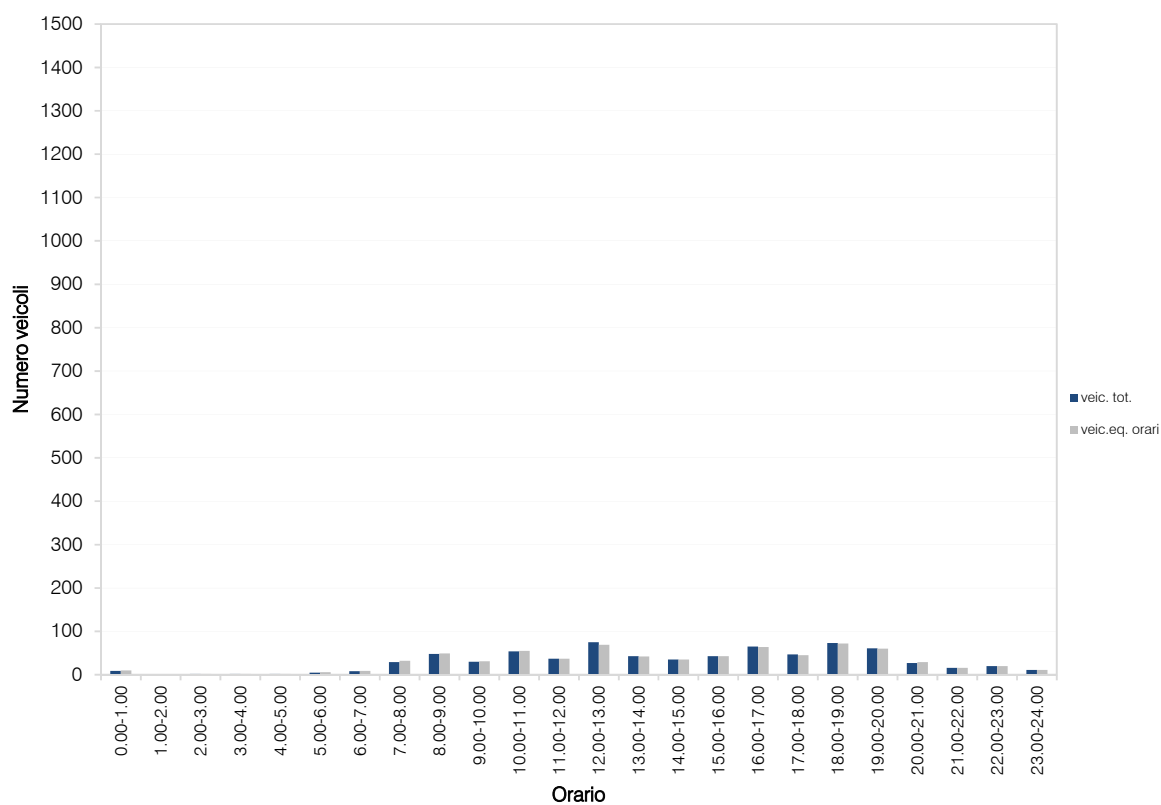
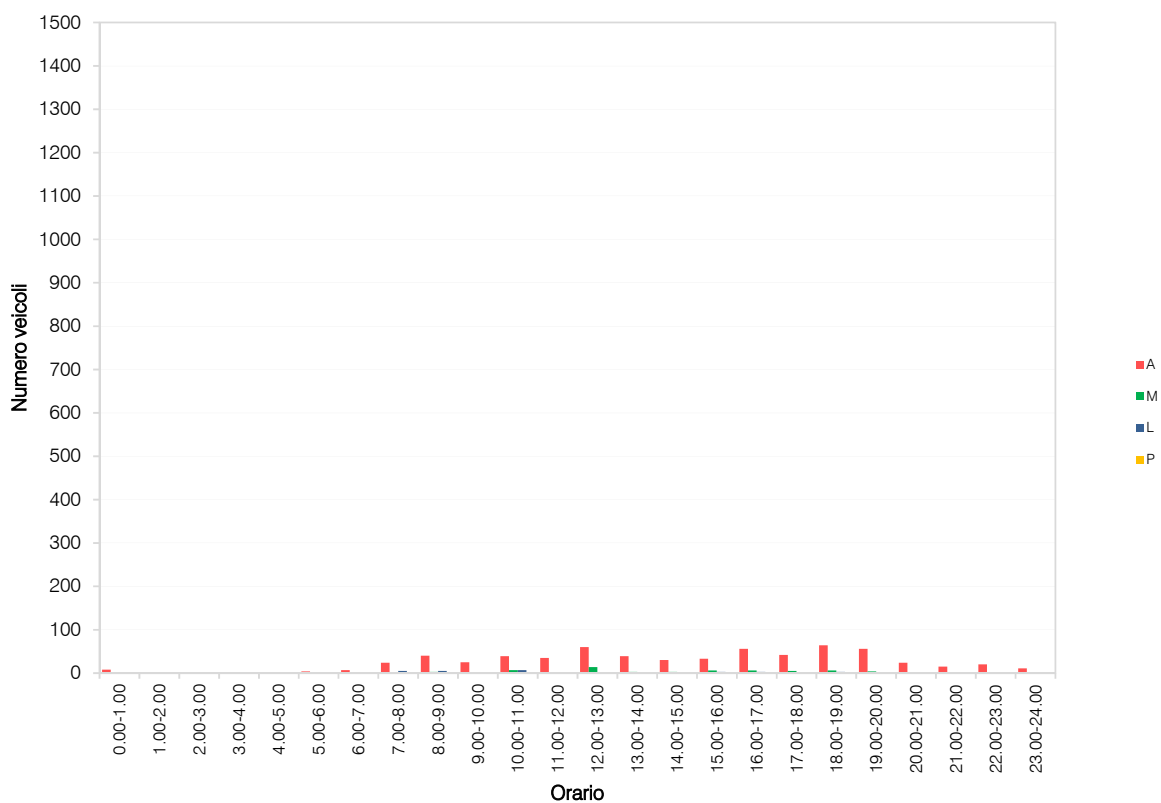
VOLUME DI TRAFFICO INTERVALLO TEMPORALE 60 min

venerdì 11 maggio 2018

	<i>A</i>	<i>M</i>	<i>L</i>	<i>P</i>	<i>veicoli totali</i>	<i>veicoli equivalenti orari</i>
0.00-1.00	8	0	1	0	9	10
1.00-2.00	1	0	0	0	1	1
2.00-3.00	2	0	0	0	2	2
3.00-4.00	2	0	0	0	2	2
4.00-5.00	2	0	0	0	2	2
5.00-6.00	4	0	1	0	5	6
6.00-7.00	7	0	1	0	8	9
7.00-8.00	24	0	5	0	29	32
8.00-9.00	40	3	5	0	48	49
9.00-10.00	25	2	2	1	30	31
10.00-11.00	39	7	7	1	54	55
11.00-12.00	35	1	1	0	37	37
12.00-13.00	60	14	1	0	75	69
13.00-14.00	39	3	1	0	43	42
14.00-15.00	30	3	2	0	35	35
15.00-16.00	33	6	3	1	43	43
16.00-17.00	56	6	3	0	65	64
17.00-18.00	42	5	0	0	47	45
18.00-19.00	64	6	3	0	73	72
19.00-20.00	56	4	1	0	61	60
20.00-21.00	24	0	2	1	27	29
21.00-22.00	15	1	0	0	16	16
22.00-23.00	20	0	0	0	20	20
23.00-24.00	11	0	0	0	11	11
					TOT	743
						742

ELABORAZIONI GRAFICHE

venerdì 11 maggio 2018



VOLUME DI TRAFFICO INTERVALLO TEMPORALE 15 min

sabato 12 maggio 2018

	A	M	L	P	Veicoli totali	Veic. eq.
0:00	4	2	0	0	6	5
0:15	3	0	0	0	3	3
0:30	4	0	0	0	4	4
0:45	4	0	0	0	4	4
1:00	0	0	0	0	0	0
1:15	0	0	0	0	0	0
1:30	0	0	0	0	0	0
1:45	2	0	0	0	2	2
2:00	0	0	1	0	1	2
2:15	0	0	0	0	0	0
2:30	0	0	0	0	0	0
2:45	0	0	0	0	0	0
3:00	1	0	0	0	1	1
3:15	0	0	0	0	0	0
3:30	0	0	0	0	0	0
3:45	0	0	0	0	0	0
4:00	0	0	0	0	0	0
4:15	0	0	0	0	0	0
4:30	1	0	0	0	1	1
4:45	1	0	0	0	1	1
5:00	0	0	1	0	0	0
5:15	1	0	1	0	2	3
5:30	0	0	0	0	0	0
5:45	1	0	0	0	1	1
6:00	2	0	0	0	2	2
6:15	0	0	1	0	1	2
6:30	0	0	0	0	0	0
6:45	3	0	0	0	3	3
7:00	3	0	0	0	3	3
7:15	3	0	0	0	3	3
7:30	4	0	1	0	5	6
7:45	4	0	2	0	6	7
8:00	6	0	1	0	7	8
8:15	11	2	0	0	13	12
8:30	5	2	0	0	7	6
8:45	10	2	1	0	13	13
9:00	8	1	0	2	11	13
9:15	8	0	0	0	8	8
9:30	12	0	1	0	13	14
9:45	9	3	1	0	13	12
10:00	8	1	0	0	9	9
10:15	9	5	0	0	14	12
10:30	8	1	0	0	9	9
10:45	9	2	0	0	11	10
11:00	10	3	0	0	13	12
11:15	9	0	0	0	9	9
11:30	13	1	0	0	14	14
11:45	15	1	0	0	16	16
12:00	19	1	1	0	21	21
12:15	14	0	0	0	14	14
12:30	16	1	0	0	17	17
12:45	3	0	0	2	5	7
13:00	4	3	0	0	7	6
13:15	4	0	0	0	4	4
13:30	2	2	0	0	4	3
13:45	5	1	0	0	6	6
14:00	6	2	0	0	8	7
14:15	3	0	2	0	5	6
14:30	7	0	0	0	7	7
14:45	7	1	0	0	8	8
15:00	5	2	0	0	7	6
15:15	5	0	0	0	5	5
15:30	5	1	0	0	6	6
15:45	3	0	0	0	3	3
16:00	6	1	0	0	7	7
16:15	7	0	1	0	8	9
16:30	8	2	0	0	10	9
16:45	5	0	0	0	5	5
17:00	9	0	0	0	9	9
17:15	11	1	0	0	12	12
17:30	7	0	0	0	7	7
17:45	4	1	0	1	6	7
18:00	11	0	0	0	11	11
18:15	6	0	0	0	6	6
18:30	9	1	0	0	10	10
18:45	9	0	0	0	9	9
19:00	7	2	0	0	9	8
19:15	21	1	1	0	23	23
19:30	10	0	0	0	10	10
19:45	8	0	0	0	8	8
20:00	8	1	0	0	9	9
20:15	5	0	0	0	5	5
20:30	5	0	0	0	5	5
20:45	3	0	0	0	3	3
21:00	3	0	0	0	3	3
21:15	3	1	0	0	4	4
21:30	7	0	0	0	7	7
21:45	3	0	0	0	3	3
22:00	4	0	0	0	4	4
22:15	9	0	0	0	9	9
22:30	12	0	0	0	12	12
22:45	5	0	0	0	5	5
23:00	5	0	0	0	5	5
23:15	8	1	0	0	9	9
23:30	6	0	0	0	6	6
23:45	8	0	0	0	8	8

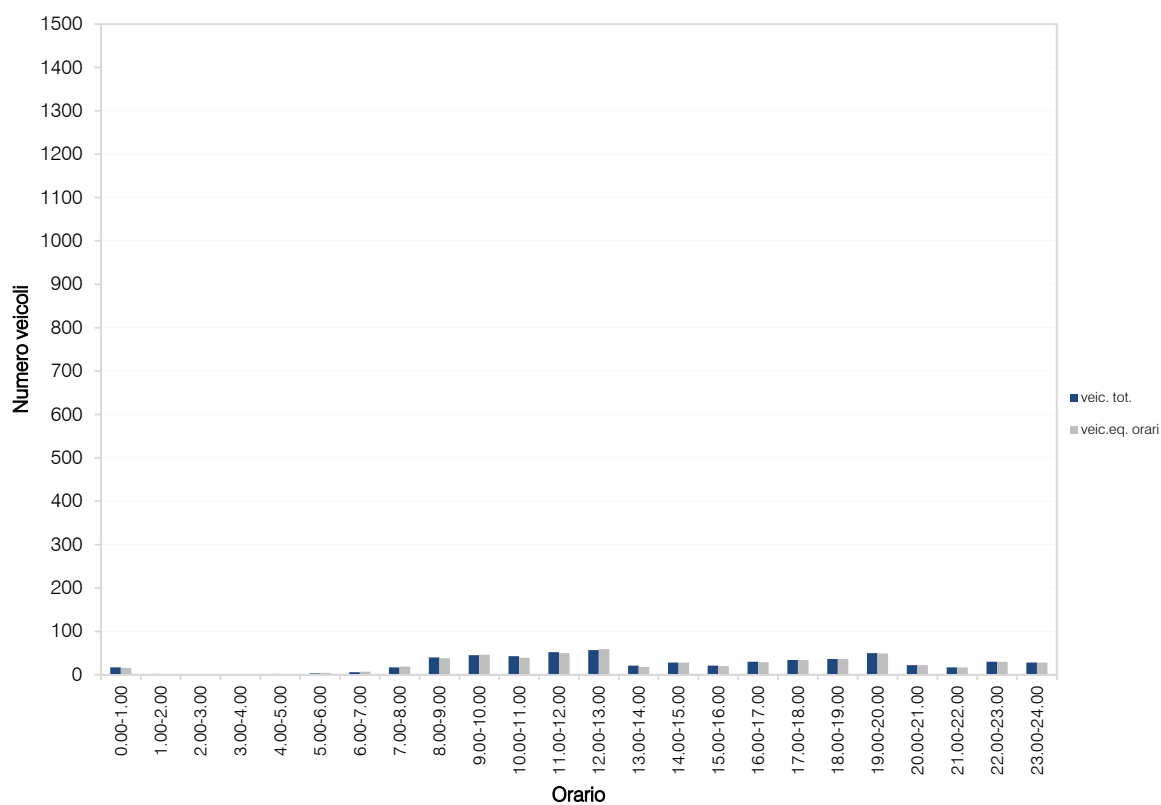
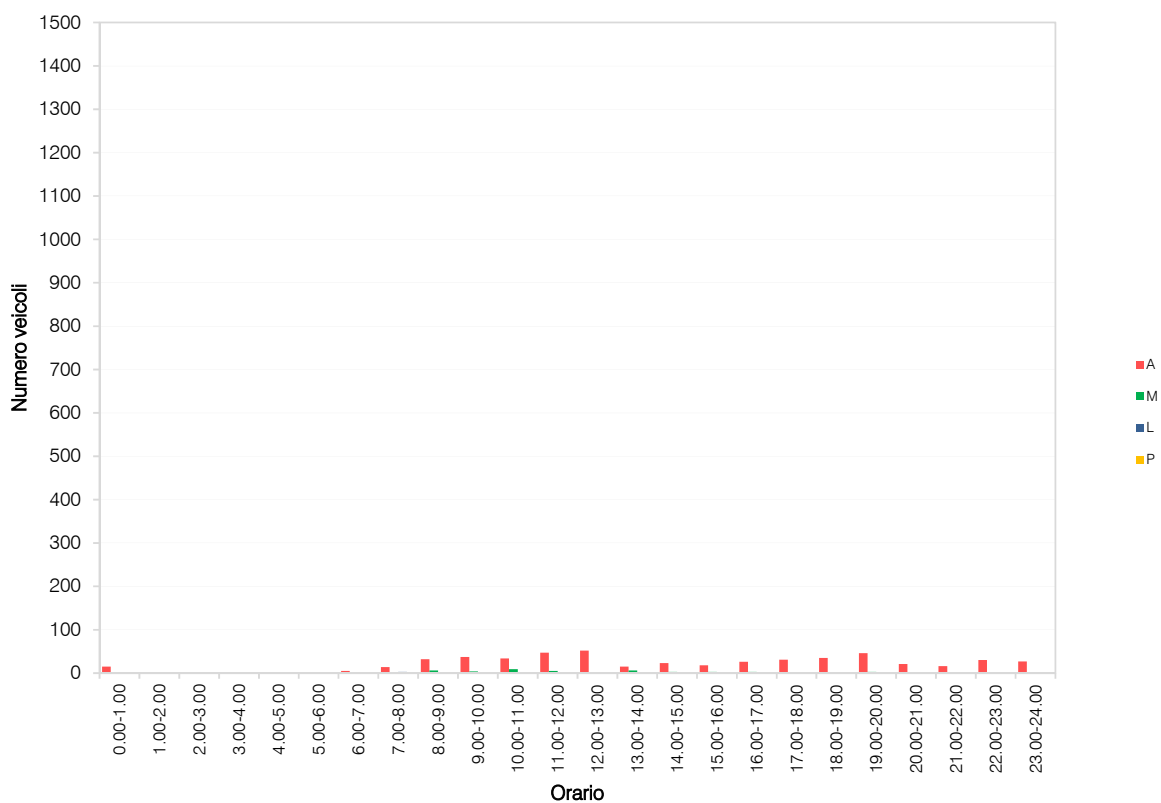
VOLUME DI TRAFFICO INTERVALLO TEMPORALE 60 min

sabato 12 maggio 2018

	<i>A</i>	<i>M</i>	<i>L</i>	<i>P</i>	<i>veicoli totali</i>	<i>veicoli equivalenti orari</i>
0.00-1.00	15	2	0	0	17	16
1.00-2.00	2	0	0	0	2	2
2.00-3.00	0	0	1	0	1	2
3.00-4.00	1	0	0	0	1	1
4.00-5.00	2	0	0	0	2	2
5.00-6.00	2	0	1	0	3	4
6.00-7.00	5	0	1	0	6	7
7.00-8.00	14	0	3	0	17	19
8.00-9.00	32	6	2	0	40	38
9.00-10.00	37	4	2	2	45	46
10.00-11.00	34	9	0	0	43	39
11.00-12.00	47	5	0	0	52	50
12.00-13.00	52	2	1	2	57	59
13.00-14.00	15	6	0	0	21	18
14.00-15.00	23	3	2	0	28	28
15.00-16.00	18	3	0	0	21	20
16.00-17.00	26	3	1	0	30	29
17.00-18.00	31	2	0	1	34	34
18.00-19.00	35	1	0	0	36	36
19.00-20.00	46	3	1	0	50	49
20.00-21.00	21	1	0	0	22	22
21.00-22.00	16	1	0	0	17	17
22.00-23.00	30	0	0	0	30	30
23.00-24.00	27	1	0	0	28	28
					TOT	603
						596

ELABORAZIONI GRAFICHE

sabato 12 maggio 2018



RILIEVI AUTOMATICI: RADAR 10

DATI GENERALI

Via Circonvallazione ovest, dir. sud

Giorni di rilievo

venerdì 11 maggio 2018

sabato 12 maggio 2018



VOLUME DI TRAFFICO INTERVALLO TEMPORALE 15 min

venerdì 11 maggio 2018

	A	M	L	P	Veicoli totali	Veic. eq.
0:00	1	0	0	0	1	1
0:15	0	0	0	0	0	0
0:30	0	0	0	0	0	0
0:45	0	0	0	0	0	0
1:00	1	0	0	0	1	1
1:15	0	0	0	0	0	0
1:30	0	0	0	0	0	0
1:45	0	0	0	0	0	0
2:00	0	0	0	0	0	0
2:15	1	0	0	0	1	1
2:30	0	0	0	0	0	0
2:45	0	0	0	0	0	0
3:00	0	0	0	0	0	0
3:15	0	0	0	0	0	0
3:30	0	0	0	0	0	0
3:45	1	0	0	0	1	1
4:00	0	0	0	0	0	0
4:15	1	0	0	0	1	1
4:30	0	0	0	0	0	0
4:45	0	0	0	0	0	0
5:00	0	0	0	0	0	0
5:15	2	0	0	0	2	2
5:30	1	0	0	0	1	1
5:45	2	0	0	0	2	2
6:00	10	0	0	0	10	10
6:15	21	0	1	0	22	23
6:30	11	0	0	0	11	11
6:45	11	0	0	0	11	11
7:00	44	2	1	0	47	47
7:15	14	1	1	0	16	16
7:30	13	0	0	0	13	13
7:45	15	0	0	0	15	15
8:00	10	2	0	0	12	11
8:15	6	0	0	0	6	6
8:30	13	0	0	0	13	13
8:45	7	0	0	0	7	7
9:00	12	0	0	0	12	12
9:15	4	2	0	0	6	5
9:30	6	1	0	0	7	7
9:45	5	0	0	0	5	5
10:00	12	1	0	0	13	13
10:15	4	1	0	0	5	5
10:30	7	0	0	0	7	7
10:45	5	1	0	0	6	6
11:00	6	0	0	0	6	6
11:15	14	2	0	0	16	15
11:30	5	0	0	0	5	5
11:45	8	0	0	0	8	8
12:00	11	1	1	0	13	13
12:15	11	0	0	0	11	11
12:30	12	1	0	0	13	13
12:45	10	0	0	0	10	10
13:00	13	0	0	0	13	13
13:15	16	1	0	0	17	17
13:30	5	0	0	0	5	5
13:45	18	0	0	0	18	18
14:00	17	0	0	0	17	17
14:15	14	1	0	0	15	15
14:30	12	1	0	0	13	13
14:45	4	1	0	0	5	5
15:00	3	0	0	0	3	3
15:15	12	0	0	0	12	12
15:30	9	0	0	0	9	9
15:45	7	0	0	0	7	7
16:00	7	1	0	0	8	8
16:15	6	0	0	0	6	6
16:30	8	0	0	0	8	8
16:45	14	1	0	0	15	15
17:00	19	0	0	0	19	19
17:15	16	0	0	0	16	16
17:30	16	1	0	0	17	17
17:45	31	0	1	0	32	33
18:00	17	0	0	0	17	17
18:15	17	1	0	0	18	18
18:30	16	2	0	0	18	17
18:45	10	0	0	0	10	10
19:00	9	0	0	0	9	9
19:15	8	1	0	0	9	9
19:30	13	0	0	0	13	13
19:45	5	1	0	0	6	6
20:00	8	0	0	0	8	8
20:15	2	0	0	0	2	2
20:30	8	1	0	0	9	9
20:45	8	0	0	0	8	8
21:00	5	0	0	0	5	5
21:15	5	0	0	0	5	5
21:30	3	0	0	0	3	3
21:45	4	0	0	0	4	4
22:00	13	0	0	0	13	13
22:15	5	0	0	0	5	5
22:30	12	1	0	0	13	13
22:45	3	0	0	0	3	3
23:00	2	0	0	0	2	2
23:15	1	1	0	0	2	2
23:30	2	0	0	0	2	2
23:45	1	0	0	0	1	1

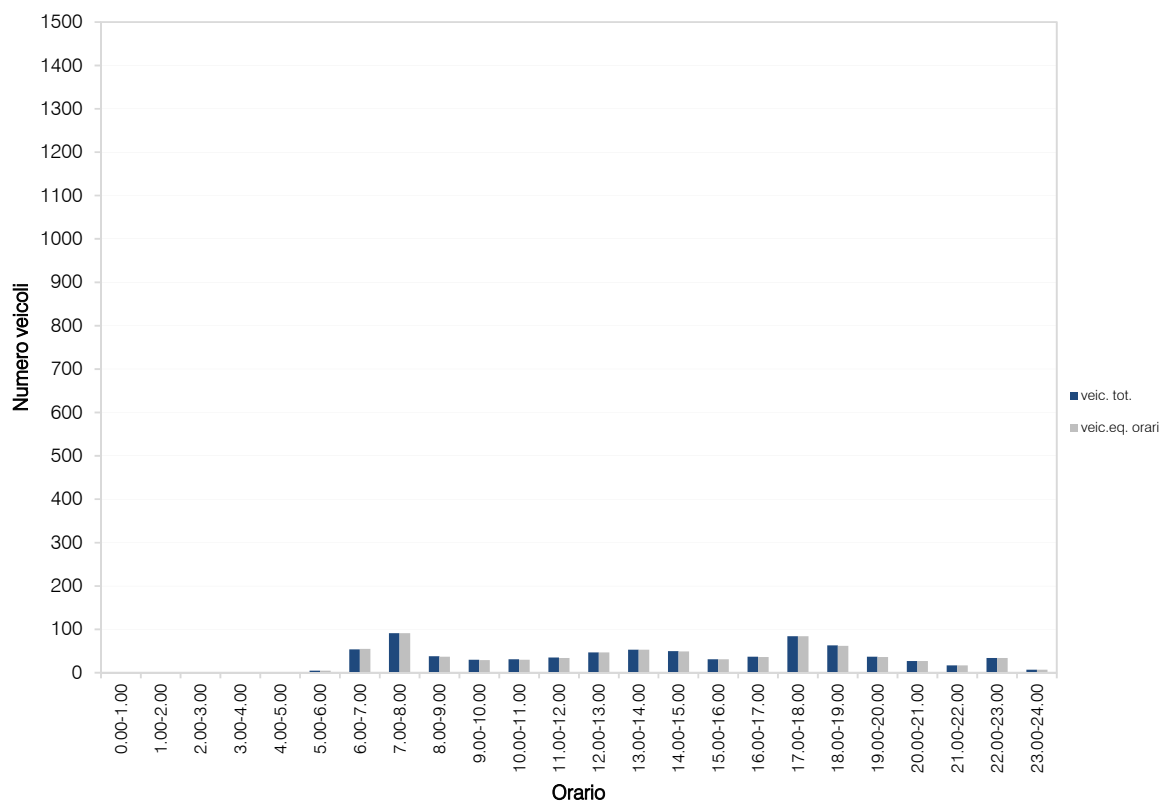
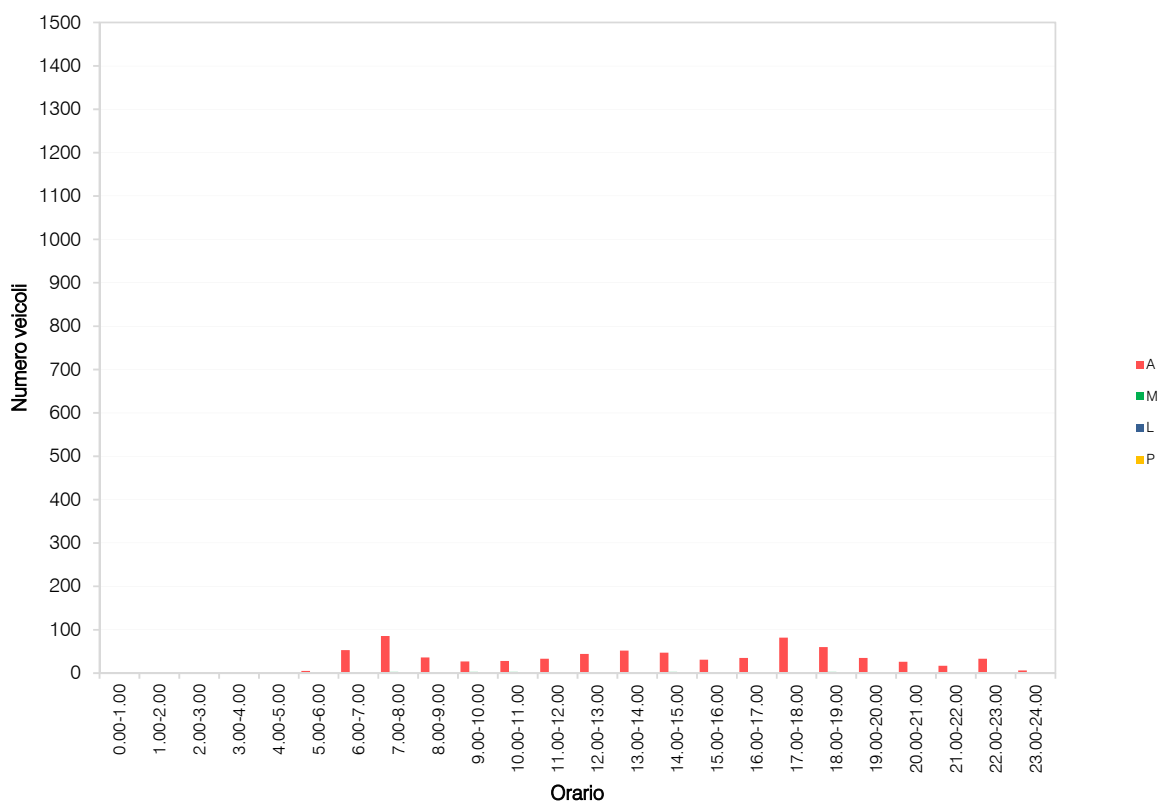
VOLUME DI TRAFFICO INTERVALLO TEMPORALE 60 min

venerdì 11 maggio 2018

	A	M	L	P	veicoli totali	veicoli equivalenti orari
0.00-1.00	1	0	0	0	1	1
1.00-2.00	1	0	0	0	1	1
2.00-3.00	1	0	0	0	1	1
3.00-4.00	1	0	0	0	1	1
4.00-5.00	1	0	0	0	1	1
5.00-6.00	5	0	0	0	5	5
6.00-7.00	53	0	1	0	54	55
7.00-8.00	86	3	2	0	91	91
8.00-9.00	36	2	0	0	38	37
9.00-10.00	27	3	0	0	30	29
10.00-11.00	28	3	0	0	31	30
11.00-12.00	33	2	0	0	35	34
12.00-13.00	44	2	1	0	47	47
13.00-14.00	52	1	0	0	53	53
14.00-15.00	47	3	0	0	50	49
15.00-16.00	31	0	0	0	31	31
16.00-17.00	35	2	0	0	37	36
17.00-18.00	82	1	1	0	84	84
18.00-19.00	60	3	0	0	63	62
19.00-20.00	35	2	0	0	37	36
20.00-21.00	26	1	0	0	27	27
21.00-22.00	17	0	0	0	17	17
22.00-23.00	33	1	0	0	34	34
23.00-24.00	6	1	0	0	7	7
					TOT	769

ELABORAZIONI GRAFICHE

venerdì 11 maggio 2018



VOLUME DI TRAFFICO INTERVALLO TEMPORALE 15 min

sabato 12 maggio 2018

	A	M	L	P	Veicoli totali	Veic. eq.
0:00	2	1	0	0	3	3
0:15	3	0	0	0	3	3
0:30	3	0	0	0	3	3
0:45	2	0	0	0	2	2
1:00	0	0	0	0	0	0
1:15	1	0	0	0	1	1
1:30	0	0	0	0	0	0
1:45	1	0	0	0	1	1
2:00	0	0	0	0	0	0
2:15	1	0	0	0	1	1
2:30	0	0	0	0	0	0
2:45	0	0	0	0	0	0
3:00	0	0	0	0	0	0
3:15	0	0	0	0	0	0
3:30	0	0	0	0	0	0
3:45	0	0	0	0	0	0
4:00	1	0	0	0	1	1
4:15	0	0	0	0	0	0
4:30	0	0	0	0	0	0
4:45	0	0	0	0	0	0
5:00	0	0	0	0	0	0
5:15	0	0	0	0	0	0
5:30	0	0	0	0	0	0
5:45	0	0	0	0	0	0
6:00	8	0	0	0	8	8
6:15	9	1	0	0	10	10
6:30	5	0	0	0	5	5
6:45	4	0	0	0	4	4
7:00	25	1	1	0	27	27
7:15	5	0	0	0	5	5
7:30	4	0	0	0	4	4
7:45	9	3	0	0	12	11
8:00	11	0	0	0	11	11
8:15	13	0	0	0	13	13
8:30	7	0	0	0	7	7
8:45	12	1	0	0	13	13
9:00	4	0	0	0	4	4
9:15	9	2	0	0	11	10
9:30	10	0	0	0	10	10
9:45	6	3	0	0	9	8
10:00	10	0	0	0	10	10
10:15	15	1	0	0	16	16
10:30	13	0	0	0	13	13
10:45	6	1	0	0	7	7
11:00	10	0	0	0	10	10
11:15	9	0	0	0	9	9
11:30	9	0	0	0	9	9
11:45	4	0	0	0	4	4
12:00	9	1	0	0	10	10
12:15	11	1	0	0	12	12
12:30	13	2	0	0	15	14
12:45	7	0	0	0	7	7
13:00	15	0	0	0	15	15
13:15	10	0	0	0	10	10
13:30	3	0	0	0	3	3
13:45	13	0	0	0	13	13
14:00	14	0	0	0	14	14
14:15	11	0	0	0	11	11
14:30	2	0	0	0	2	2
14:45	6	0	0	0	6	6
15:00	4	0	0	0	4	4
15:15	7	0	0	0	7	7
15:30	7	1	0	0	8	8
15:45	4	1	0	0	5	5
16:00	7	0	0	0	7	7
16:15	7	1	0	0	8	8
16:30	3	0	0	0	3	3
16:45	7	0	0	0	7	7
17:00	5	0	0	0	5	5
17:15	10	0	0	0	10	10
17:30	9	0	0	0	9	9
17:45	6	0	0	0	6	6
18:00	9	0	0	0	9	9
18:15	8	0	0	0	8	8
18:30	13	0	0	0	13	13
18:45	8	1	0	0	9	9
19:00	8	0	0	0	8	8
19:15	7	0	0	0	7	7
19:30	7	2	0	0	9	8
19:45	7	1	0	0	8	8
20:00	7	0	0	0	7	7
20:15	5	0	0	0	5	5
20:30	3	0	0	0	3	3
20:45	5	0	0	0	5	5
21:00	1	0	0	0	1	1
21:15	6	0	0	0	6	6
21:30	2	0	0	0	2	2
21:45	7	0	0	0	7	7
22:00	7	0	0	0	7	7
22:15	7	0	0	0	7	7
22:30	4	0	0	0	4	4
22:45	3	0	0	0	3	3
23:00	4	0	0	0	4	4
23:15	5	0	0	0	5	5
23:30	5	0	0	0	5	5
23:45	4	0	0	0	4	4

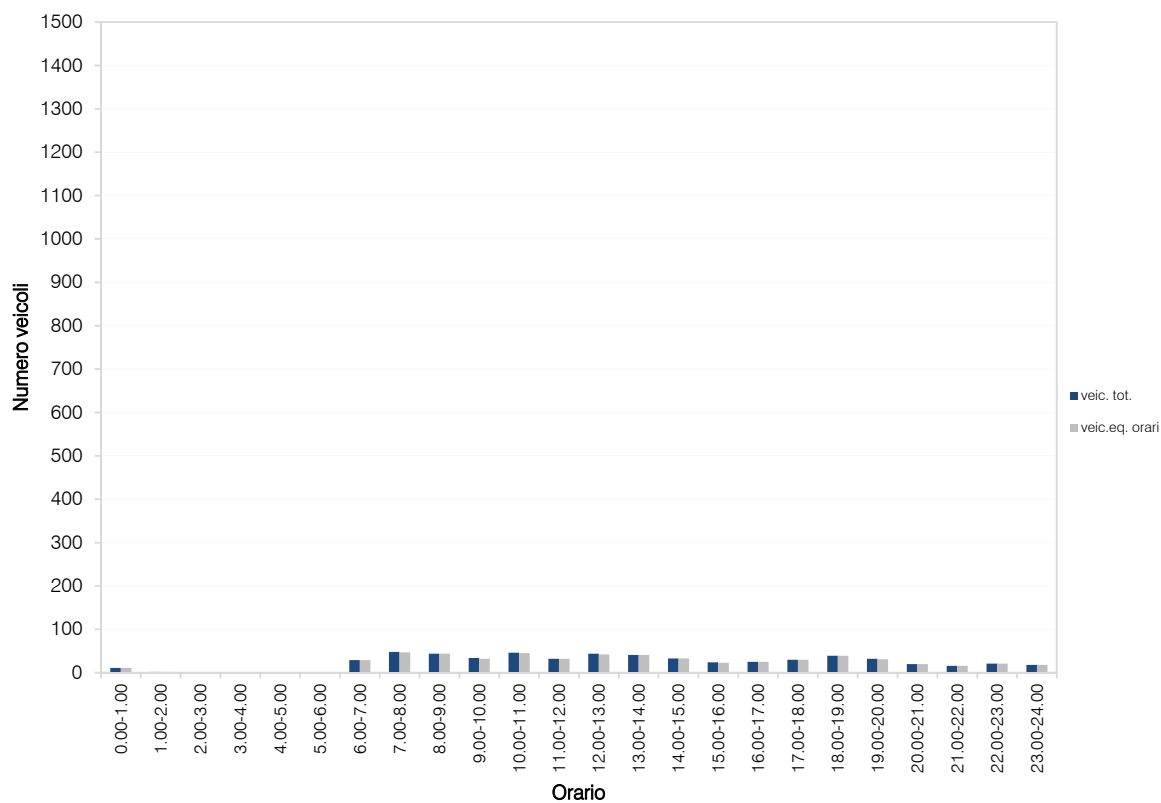
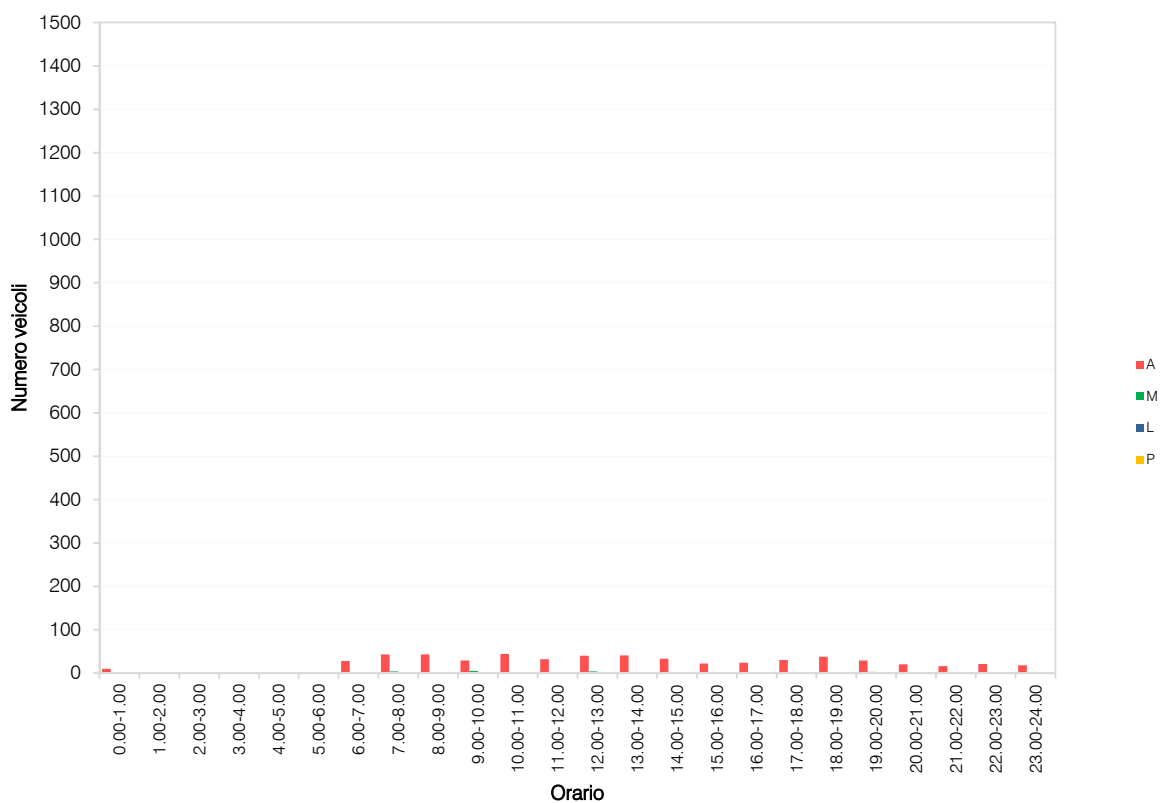
VOLUME DI TRAFFICO INTERVALLO TEMPORALE 60 min

sabato 12 maggio 2018

	<i>A</i>	<i>M</i>	<i>L</i>	<i>P</i>	<i>veicoli totali</i>	<i>veicoli equivalenti orari</i>
0.00-1.00	10	1	0	0	11	11
1.00-2.00	2	0	0	0	2	2
2.00-3.00	1	0	0	0	1	1
3.00-4.00	0	0	0	0	0	0
4.00-5.00	1	0	0	0	1	1
5.00-6.00	0	0	0	0	0	0
6.00-7.00	28	1	0	0	29	29
7.00-8.00	43	4	1	0	48	47
8.00-9.00	43	1	0	0	44	44
9.00-10.00	29	5	0	0	34	32
10.00-11.00	44	2	0	0	46	45
11.00-12.00	32	0	0	0	32	32
12.00-13.00	40	4	0	0	44	42
13.00-14.00	41	0	0	0	41	41
14.00-15.00	33	0	0	0	33	33
15.00-16.00	22	2	0	0	24	23
16.00-17.00	24	1	0	0	25	25
17.00-18.00	30	0	0	0	30	30
18.00-19.00	38	1	0	0	39	39
19.00-20.00	29	3	0	0	32	31
20.00-21.00	20	0	0	0	20	20
21.00-22.00	16	0	0	0	16	16
22.00-23.00	21	0	0	0	21	21
23.00-24.00	18	0	0	0	18	18
					TOT	583

ELABORAZIONI GRAFICHE

sabato 12 maggio 2018



RILIEVI AUTOMATICI: RADAR 11

DATI GENERALI

Via Circonvallazione est, dir. nord

Giorni di rilievo

venerdì 11 maggio 2018

sabato 12 maggio 2018



VOLUME DI TRAFFICO INTERVALLO TEMPORALE 15 min

venerdì 11 maggio 2018

	A	M	L	P	Veicoli totali	Veic. eq.
0:00	1	0	0	0	1	1
0:15	0	0	0	0	0	0
0:30	0	0	0	0	0	0
0:45	1	0	0	0	1	1
1:00	2	1	0	0	3	3
1:15	2	0	0	0	2	2
1:30	4	1	0	0	5	5
1:45	0	0	0	0	0	0
2:00	2	1	0	0	3	3
2:15	1	1	0	0	2	2
2:30	2	1	0	0	3	3
2:45	0	0	0	0	0	0
3:00	0	0	0	0	0	0
3:15	0	0	0	0	0	0
3:30	0	0	0	0	0	0
3:45	3	1	0	0	4	4
4:00	2	0	0	0	2	2
4:15	3	1	0	0	4	4
4:30	1	0	0	0	1	1
4:45	0	0	0	0	0	0
5:00	1	0	0	0	1	1
5:15	4	1	0	0	4	4
5:30	3	1	0	0	4	4
5:45	5	0	0	0	5	5
6:00	10	1	0	0	11	11
6:15	15	1	0	0	16	16
6:30	13	2	1	0	16	16
6:45	10	1	0	0	11	11
7:00	30	2	1	0	33	33
7:15	17	0	0	0	17	17
7:30	12	1	1	0	14	14
7:45	15	1	0	0	16	16
8:00	16	1	0	0	17	17
8:15	22	1	0	0	23	23
8:30	16	1	0	0	17	17
8:45	14	2	0	0	16	15
9:00	19	2	0	0	21	20
9:15	9	1	0	0	10	10
9:30	7	1	0	0	8	8
9:45	8	0	0	0	8	8
10:00	15	2	0	0	17	16
10:15	7	1	0	0	8	8
10:30	9	1	0	0	10	10
10:45	8	0	0	0	8	8
11:00	8	0	0	0	8	8
11:15	10	0	0	0	10	10
11:30	8	1	0	0	9	9
11:45	15	0	0	0	15	15
12:00	9	2	0	0	11	10
12:15	9	0	0	0	9	9
12:30	10	0	0	0	10	10
12:45	11	0	0	0	11	11
13:00	5	0	0	0	5	5
13:15	11	0	0	0	11	11
13:30	8	0	0	0	8	8
13:45	9	0	0	0	9	9
14:00	12	1	0	0	13	13
14:15	13	0	0	0	13	13
14:30	5	0	0	0	5	5
14:45	8	0	0	0	8	8
15:00	8	1	0	0	9	9
15:15	10	0	0	0	10	10
15:30	13	1	0	0	14	14
15:45	12	0	0	0	12	12
16:00	5	0	0	0	5	5
16:15	6	1	0	0	7	7
16:30	13	0	0	0	13	13
16:45	11	0	0	0	11	11
17:00	7	0	0	0	7	7
17:15	13	0	0	0	13	13
17:30	11	0	0	0	11	11
17:45	7	0	0	0	7	7
18:00	14	0	0	0	14	14
18:15	11	0	0	0	11	11
18:30	13	0	0	0	13	13
18:45	13	1	0	0	14	14
19:00	15	1	0	0	16	16
19:15	12	1	0	0	13	13
19:30	11	1	0	0	12	12
19:45	9	1	0	0	10	10
20:00	11	1	0	0	12	12
20:15	3	1	0	0	4	4
20:30	8	1	0	0	9	9
20:45	10	1	0	0	11	11
21:00	6	0	0	0	6	6
21:15	4	2	0	0	6	5
21:30	5	0	0	0	5	5
21:45	7	1	0	0	8	8
22:00	14	0	0	0	14	14
22:15	10	1	0	0	11	11
22:30	7	1	0	0	8	8
22:45	10	1	0	0	11	11
23:00	3	1	0	0	4	4
23:15	2	0	0	0	2	2
23:30	1	0	0	0	1	1
23:45	2	0	0	0	2	2

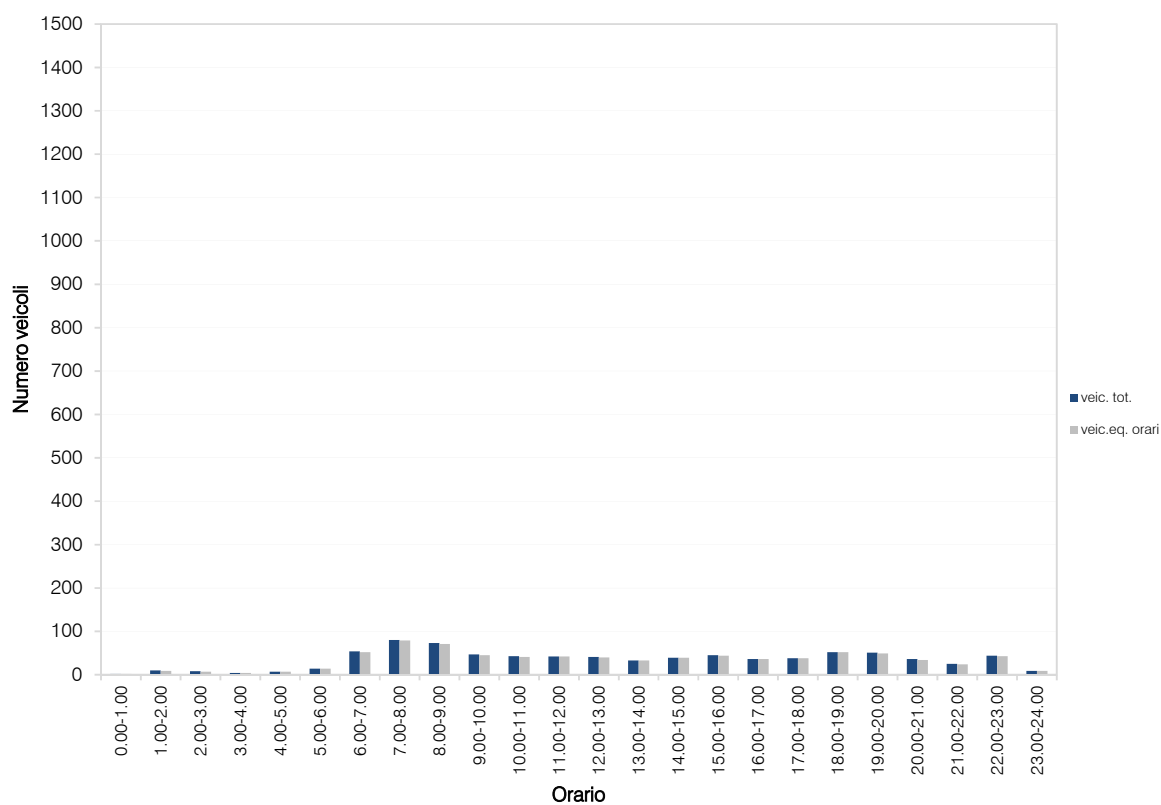
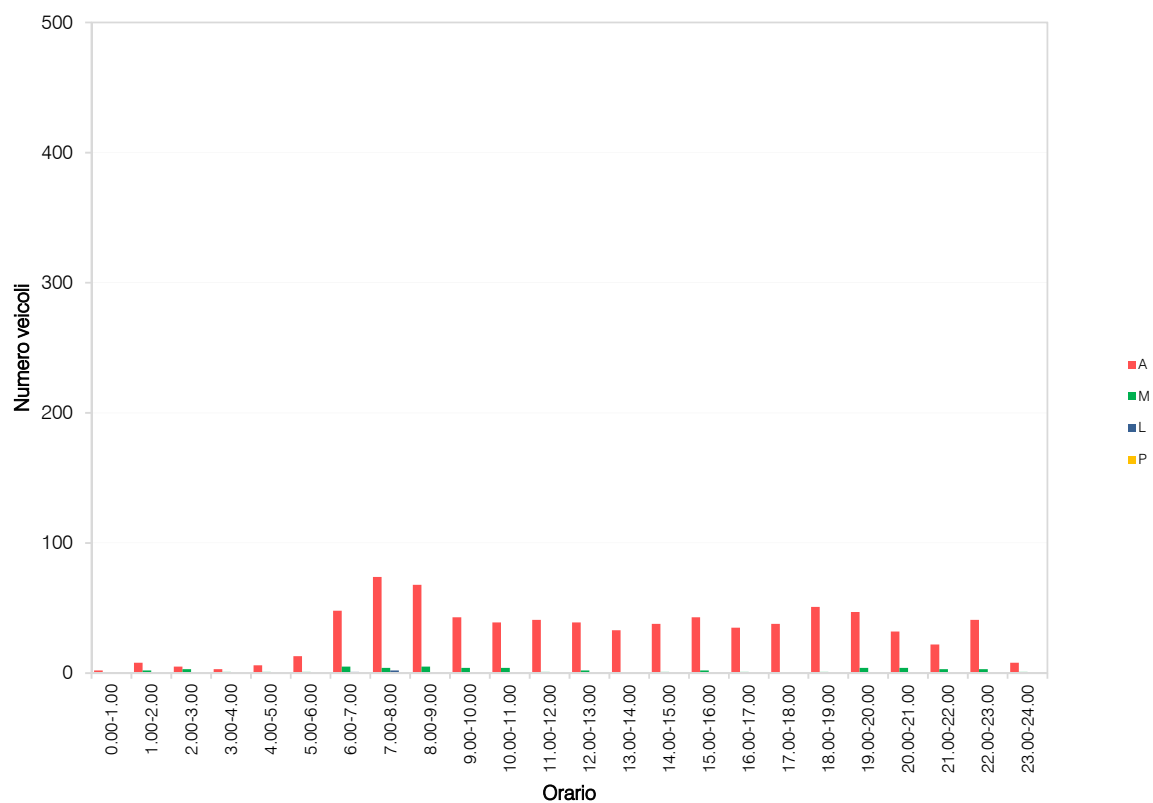
VOLUME DI TRAFFICO INTERVALLO TEMPORALE 60 min

venerdì 11 maggio 2018

	<i>A</i>	<i>M</i>	<i>L</i>	<i>P</i>	<i>veicoli totali</i>	<i>veicoli equivalenti orari</i>
0.00-1.00	2	0	0	0	2	2
1.00-2.00	8	2	0	0	10	9
2.00-3.00	5	3	0	0	8	7
3.00-4.00	3	1	0	0	4	4
4.00-5.00	6	1	0	0	7	7
5.00-6.00	13	1	0	0	14	14
6.00-7.00	48	5	1	0	54	52
7.00-8.00	74	4	2	0	80	79
8.00-9.00	68	5	0	0	73	71
9.00-10.00	43	4	0	0	47	45
10.00-11.00	39	4	0	0	43	41
11.00-12.00	41	1	0	0	42	42
12.00-13.00	39	2	0	0	41	40
13.00-14.00	33	0	0	0	33	33
14.00-15.00	38	1	0	0	39	39
15.00-16.00	43	2	0	0	45	44
16.00-17.00	35	1	0	0	36	36
17.00-18.00	38	0	0	0	38	38
18.00-19.00	51	1	0	0	52	52
19.00-20.00	47	4	0	0	51	49
20.00-21.00	32	4	0	0	36	34
21.00-22.00	22	3	0	0	25	24
22.00-23.00	41	3	0	0	44	43
23.00-24.00	8	1	0	0	9	9
					TOT	833
						814

ELABORAZIONI GRAFICHE

venerdì 11 maggio 2018



VOLUME DI TRAFFICO INTERVALLO TEMPORALE 15 min

sabato 12 maggio 2018

	A	M	L	P	Veicoli totali	Veic. eq.
0:00	2	1	0	0	3	3
0:15	3	0	0	0	3	3
0:30	3	0	0	0	3	3
0:45	2	0	0	0	2	2
1:00	2	0	0	0	2	2
1:15	2	0	0	0	2	2
1:30	2	0	0	0	2	2
1:45	1	0	0	0	1	1
2:00	0	0	0	0	0	0
2:15	2	0	0	0	2	2
2:30	1	1	0	0	2	2
2:45	1	0	0	0	1	1
3:00	2	0	0	0	2	2
3:15	0	0	0	0	0	0
3:30	0	0	0	0	0	0
3:45	0	0	0	0	0	0
4:00	3	1	0	0	4	4
4:15	0	0	0	0	0	0
4:30	0	0	0	0	0	0
4:45	2	0	0	0	2	2
5:00	3	0	0	0	3	3
5:15	0	0	0	0	0	0
5:30	0	0	0	0	0	0
5:45	0	0	0	0	0	0
6:00	7	0	0	0	7	7
6:15	6	1	0	0	7	7
6:30	3	0	0	0	3	3
6:45	6	0	0	0	6	6
7:00	20	1	1	0	22	22
7:15	11	0	0	0	11	11
7:30	6	0	0	0	6	6
7:45	1	3	0	0	4	3
8:00	10	0	0	0	10	10
8:15	10	0	1	0	11	12
8:30	7	0	0	0	7	7
8:45	8	1	1	0	10	10
9:00	6	0	0	0	6	6
9:15	9	2	0	0	11	10
9:30	12	0	0	0	12	12
9:45	8	3	0	0	11	10
10:00	11	0	0	0	11	11
10:15	13	1	0	0	14	14
10:30	14	0	0	0	14	14
10:45	9	1	0	0	10	10
11:00	5	0	0	0	5	5
11:15	8	0	0	0	8	8
11:30	8	0	0	0	8	8
11:45	4	0	0	0	4	4
12:00	7	1	1	0	9	9
12:15	12	1	0	0	13	13
12:30	11	2	0	0	13	12
12:45	8	0	0	0	8	8
13:00	14	0	0	0	14	14
13:15	7	0	0	0	7	7
13:30	3	0	0	0	3	3
13:45	12	0	0	0	12	12
14:00	9	0	0	0	9	9
14:15	12	0	0	0	12	12
14:30	4	0	0	0	4	4
14:45	5	0	0	0	5	5
15:00	6	0	0	0	6	6
15:15	5	0	0	0	5	5
15:30	4	1	0	0	5	5
15:45	5	1	0	0	6	6
16:00	8	0	0	0	8	8
16:15	8	1	0	0	9	9
16:30	5	0	0	0	5	5
16:45	4	0	0	0	4	4
17:00	4	0	0	0	4	4
17:15	7	1	0	0	8	8
17:30	6	0	0	0	6	6
17:45	7	0	0	0	7	7
18:00	5	0	0	0	5	5
18:15	6	0	1	0	7	8
18:30	14	0	0	0	14	14
18:45	12	1	0	0	13	13
19:00	9	0	0	0	9	9
19:15	9	0	0	0	9	9
19:30	5	0	0	0	5	5
19:45	6	1	0	0	7	7
20:00	6	0	0	0	6	6
20:15	5	0	0	0	5	5
20:30	2	0	0	0	2	2
20:45	5	0	0	0	5	5
21:00	4	1	0	0	5	5
21:15	2	0	0	0	2	2
21:30	1	0	0	0	1	1
21:45	7	0	0	0	7	7
22:00	6	0	0	0	6	6
22:15	4	0	0	0	4	4
22:30	2	0	0	0	2	2
22:45	3	0	0	0	3	3
23:00	5	0	0	0	5	5
23:15	3	0	0	0	3	3
23:30	1	0	0	0	1	1
23:45	0	0	0	0	0	0

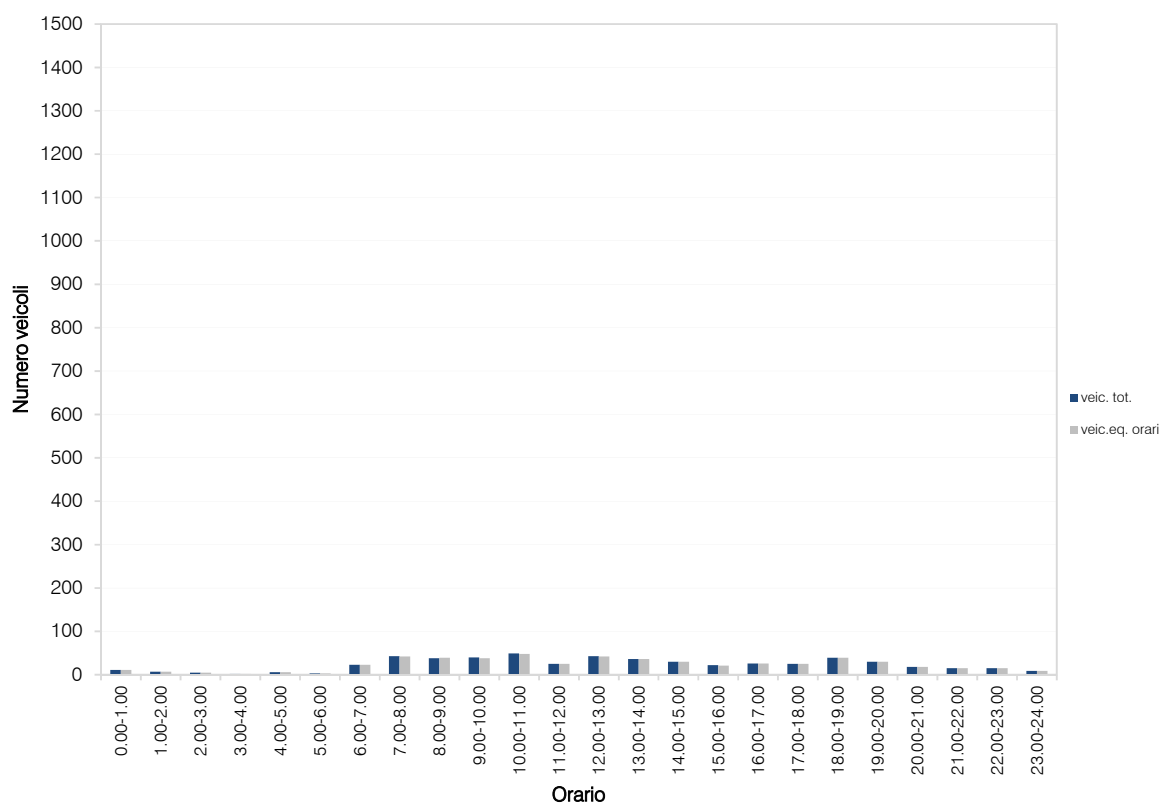
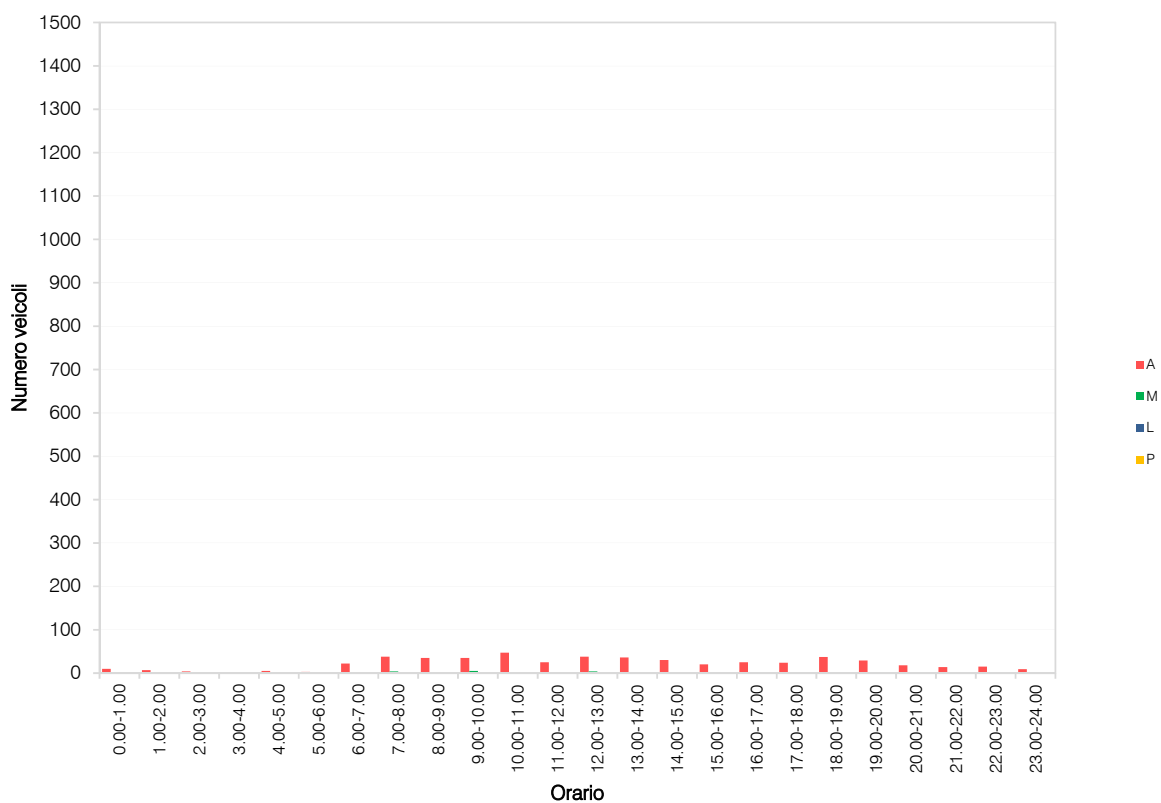
VOLUME DI TRAFFICO INTERVALLO TEMPORALE 60 min

sabato 12 maggio 2018

	<i>A</i>	<i>M</i>	<i>L</i>	<i>P</i>	<i>veicoli totali</i>	<i>veicoli equivalenti orari</i>
0.00-1.00	10	1	0	0	11	11
1.00-2.00	7	0	0	0	7	7
2.00-3.00	4	1	0	0	5	5
3.00-4.00	2	0	0	0	2	2
4.00-5.00	5	1	0	0	6	6
5.00-6.00	3	0	0	0	3	3
6.00-7.00	22	1	0	0	23	23
7.00-8.00	38	4	1	0	43	42
8.00-9.00	35	1	2	0	38	39
9.00-10.00	35	5	0	0	40	38
10.00-11.00	47	2	0	0	49	48
11.00-12.00	25	0	0	0	25	25
12.00-13.00	38	4	1	0	43	42
13.00-14.00	36	0	0	0	36	36
14.00-15.00	30	0	0	0	30	30
15.00-16.00	20	2	0	0	22	21
16.00-17.00	25	1	0	0	26	26
17.00-18.00	24	1	0	0	25	25
18.00-19.00	37	1	1	0	39	39
19.00-20.00	29	1	0	0	30	30
20.00-21.00	18	0	0	0	18	18
21.00-22.00	14	1	0	0	15	15
22.00-23.00	15	0	0	0	15	15
23.00-24.00	9	0	0	0	9	9
					TOT	560
						555

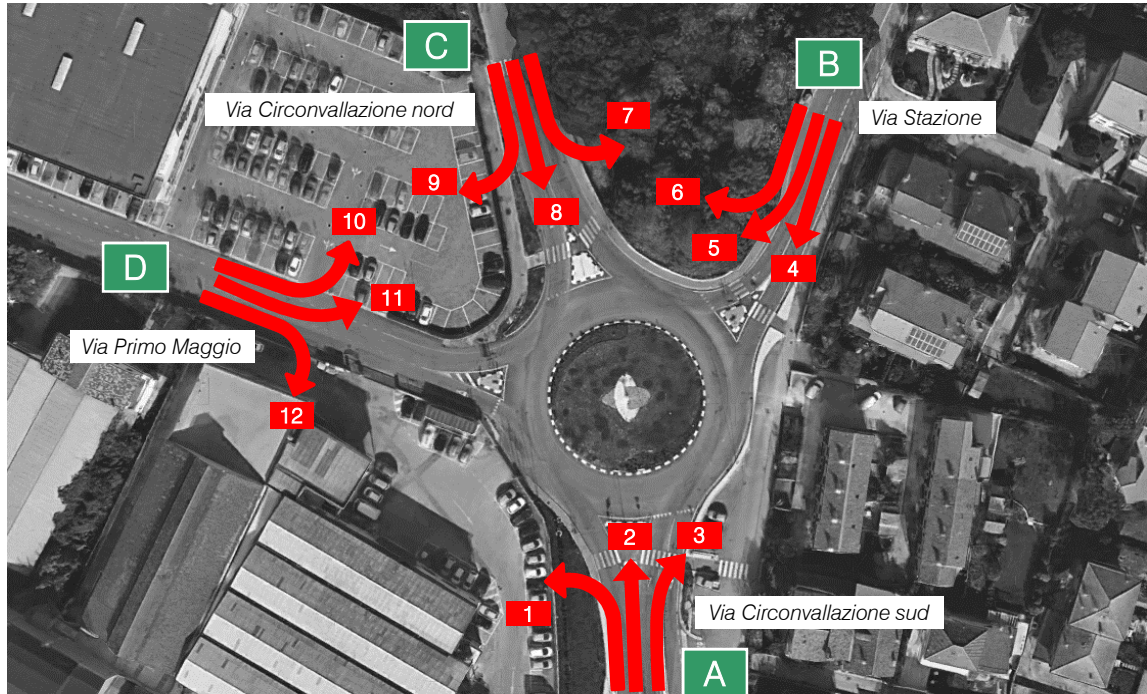
ELABORAZIONI GRAFICHE

sabato 12 maggio 2018



Intersezione 1: Via Circonvallazione sud, Via Stazione, Via Circonvallazione nord, Via Primo Maggio

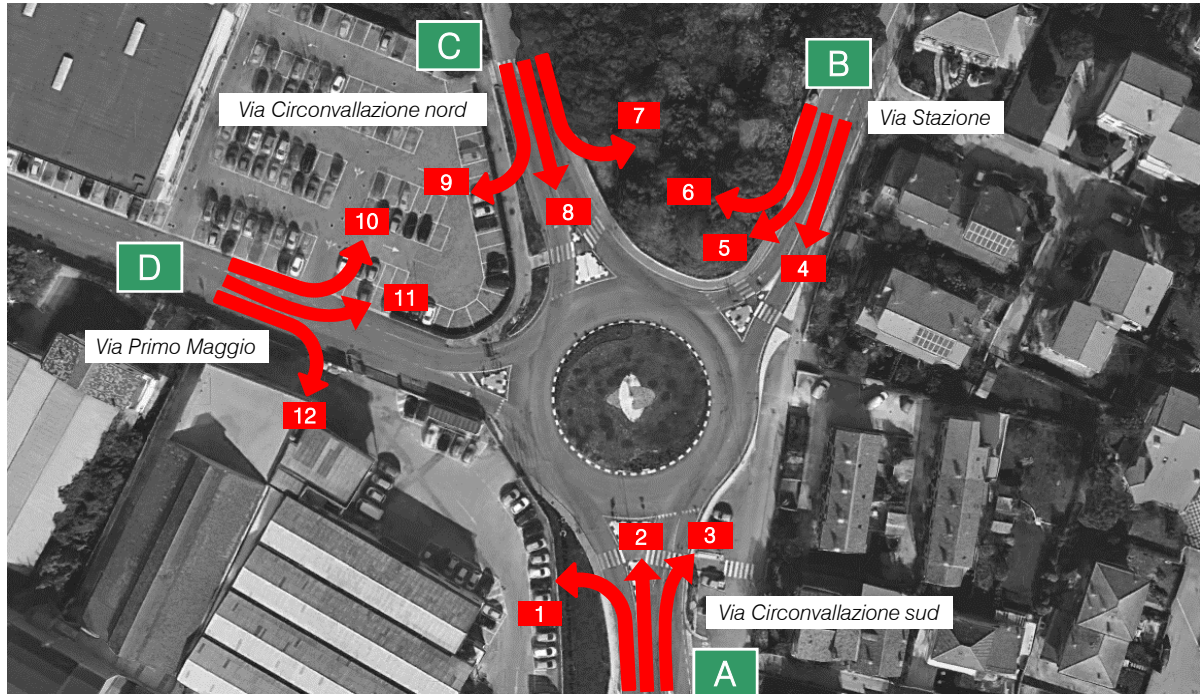
data: Venerdì 11.05.2018



	17.30-17.45					17.45-18.00					18.00-18.15					18.15-18.30				
	A	M	L	P	Veic eq	A	M	L	P	Veic eq	A	M	L	P	Veic eq	A	M	L	P	Veic eq
MANOVRA 1	21	1	2	0	25	23	2	1	0	26	21	1	2	1	27	20	2	1	0	23
MANOVRA 2	105	3	2	1	112	106	3	1	1	111	104	3	2	0	109	108	3	1	0	111
MANOVRA 3	86	1	1	1	90	87	1	1	0	89	90	1	1	0	92	84	0	1	0	86
MANOVRA 4	65	2	2	1	71	60	2	1	0	63	65	1	2	0	69	70	2	2	0	74
MANOVRA 5	8	0	1	0	10	12	1	0	0	13	13	0	1	0	15	7	0	0	0	7
MANOVRA 6	24	1	2	0	28	29	2	2	0	33	30	2	1	0	33	17	2	2	0	21
MANOVRA 7	14	1	1	0	16	15	0	1	0	17	15	2	0	1	18	15	1	1	0	17
MANOVRA 8	125	2	2	1	131	126	2	1	1	131	127	2	1	1	132	123	2	1	1	128
MANOVRA 9	7	1	0	0	8	8	0	1	0	10	7	0	0	1	9	8	1	0	0	9
MANOVRA 10	17	1	1	0	19	18	0	0	0	18	17	0	0	0	17	17	1	0	0	18
MANOVRA 11	15	0	0	0	15	14	1	0	0	15	13	0	0	0	13	18	0	0	0	18
MANOVRA 12	17	0	0	0	17	18	1	0	0	19	17	0	1	0	19	18	0	0	1	20

Intersezione 1: Via Circonvallazione sud, Via Stazione, Via Circonvallazione nord, Via Primo Maggio

data: Venerdì 11.05.2018



17.30 - 18.30

	A	M	L	P	Veic. eq.
MANOVRA 1	85	6	6	1	99
MANOVRA 2	423	12	6	2	442
MANOVRA 3	347	3	4	1	357
MANOVRA 4	260	7	7	1	276
MANOVRA 5	40	1	2	0	44
MANOVRA 6	100	7	7	0	114
MANOVRA 7	59	4	3	1	68
MANOVRA 8	501	8	5	4	521
MANOVRA 9	30	2	1	1	35
MANOVRA 10	69	2	1	0	72
MANOVRA 11	60	1	0	0	61
MANOVRA 12	70	1	1	1	74
TOTALE	2044	54	43	12	2163

Matrici OD Intersezione 1: Via Circonvallazione sud, Via Stazione, Via Circonvallazione nord, Via Primo Maggio

O/D	ZONE
A	Via Circonvallazione sud
B	Via Stazione
C	Via Circonvallazione nord
D	Via Primo Maggio

COEFFICIENTI DI EQUIVALENZA	
Autovetture	1,00
Motocicli	0,50
Veicoli commerciali leggeri	1,50
Mezzi pesanti e Bus	2,00

INTERVALLO ORARIO 17.30 - 18.30 - MATRICI PER CLASSE VEICOLARE

LEGGERI					
O/D	A	B	C	D	totali
A	0	347	423	85	855
B	260	0	100	40	400
C	501	59	0	30	590
D	70	60	69	0	199
totali	831	466	592	155	2044

MOTOCICLI					
O/D	A	B	C	D	totali
A	0	3	12	6	21
B	7	0	7	1	15
C	8	4	0	2	14
D	1	1	2	0	4
totali	16	8	21	9	54

COMMERCIALI LEGGERI					
O/D	A	B	C	D	totali
A	0	4	6	6	16
B	7	0	7	2	16
C	5	3	0	1	9
D	1	0	1	0	2
totali	13	7	14	9	43

PESANTI					
O/D	A	B	C	D	totali
A	0	1	2	1	4
B	1	0	0	0	1
C	4	1	0	1	6
D	1	0	0	0	1
totali	6	2	2	2	12


INTERVALLO ORARIO 17.30 - 18.30 - MATRICI VEICOLI TOTALI/EQUIVALENTI

VEICOLI TOTALI					
O/D	A	B	C	D	totali
A	0	355	443	98	896
B	275	0	114	43	432
C	518	67	0	34	619
D	73	61	72	0	206
totali	866	483	629	175	2153

VEICOLI EQUIVALENTI					
O/D	A	B	C	D	totali
A	0	357	442	99	898
B	276	0	114	44	434
C	521	68	0	35	624
D	74	61	72	0	207
totali	871	486	628	178	2163

Intersezione 2: Via Stazione sud, Via Frassinelli, Via Stazione nord, Via Cavino


data: Venerdì 11.05.2018



	17.30-17.45					17.45-18.00					18.00-18.15					18.15-18.30				
	A	M	L	P	Veic eq	A	M	L	P	Veic eq	A	M	L	P	Veic eq	A	M	L	P	Veic eq
MANOVRA 1	0	0	0	0	0	0	0	0	0	0	0	0	0	0	0	0	0	0	0	0
MANOVRA 2	69	1	1	1	73	66	2	2	0	70	72	2	1	1	77	73	1	2	0	77
MANOVRA 3	46	1	1	0	48	50	0	0	0	50	46	1	0	0	47	44	0	0	0	44
MANOVRA 4	43	1	1	0	45	44	2	2	0	48	45	0	1	0	47	43	2	2	0	47
MANOVRA 5	0	0	0	0	0	0	0	0	0	0	0	0	0	0	0	0	0	0	0	0
MANOVRA 6	18	1	0	0	19	19	0	1	0	21	19	2	0	0	20	19	0	1	0	21
MANOVRA 7	8	1	0	0	9	7	0	1	0	9	8	1	0	0	9	9	0	0	0	9
MANOVRA 8	53	2	4	1	62	56	3	1	0	59	62	3	3	0	68	50	2	2	0	54
MANOVRA 9	0	0	0	0	0	0	0	0	0	0	0	0	0	0	0	0	0	0	0	0
MANOVRA 10	6	1	0	0	7	6	0	0	0	6	7	0	1	0	9	6	1	1	0	8
MANOVRA 11	5	0	0	0	5	4	1	0	0	5	6	0	0	0	6	5	0	0	0	5
MANOVRA 12	1	0	0	0	1	1	0	0	0	1	1	0	0	0	1	1	0	0	0	1

Intersezione 2: Via Stazione sud, Via Frassinelli, Via Stazione nord, Via Cavino

data: Venerdì 11.05.2018



17.30 - 18.30					
	A	M	L	P	Veic. eq.
MANOVRA 1	0	0	0	0	0
MANOVRA 2	280	6	6	2	296
MANOVRA 3	186	2	1	0	189
MANOVRA 4	175	5	6	0	187
MANOVRA 5	0	0	0	0	0
MANOVRA 6	75	3	2	0	80
MANOVRA 7	32	2	1	0	35
MANOVRA 8	221	10	10	1	243
MANOVRA 9	0	0	0	0	0
MANOVRA 10	25	2	2	0	29
MANOVRA 11	20	1	0	0	21
MANOVRA 12	4	0	0	0	4
TOTALE	1018	31	28	3	1084

Matrici OD Intersezione 2: Via Stazione sud, Via Frassinelli, Via Stazione nord, Via Cavino

O/D	ZONE
A	Via Stazione sud
B	Via Frassinelli
C	Via Stazione nord
D	Via Cavino

COEFFICIENTI DI EQUIVALENZA	
Autovetture	1,00
Motocicli	0,50
Veicoli commerciali leggeri	1,50
Mezzi pesanti e Bus	2,00

INTERVALLO ORARIO 17.30 - 18.30 - MATRICI PER CLASSE VEICOLARE

LEGGERI					
O/D	A	B	C	D	totali
A	0	186	280	0	466
B	175	0	75	0	250
C	221	32	0	0	253
D	4	20	25	0	49
totali	400	238	380	0	1018

MOTOCICLI					
O/D	A	B	C	D	totali
A	0	2	6	0	8
B	5	0	3	0	8
C	10	2	0	0	12
D	0	1	2	0	3
totali	15	5	11	0	31

COMMERCIALI LEGGERI					
O/D	A	B	C	D	totali
A	0	1	6	0	7
B	6	0	2	0	8
C	10	1	0	0	11
D	0	0	2	0	2
totali	16	2	10	0	28

PESANTI					
O/D	A	B	C	D	totali
A	0	0	2	0	2
B	0	0	0	0	0
C	1	0	0	0	1
D	0	0	0	0	0
totali	1	0	2	0	3


INTERVALLO ORARIO 17.30 - 18.30 - MATRICI VEICOLI TOTALI/EQUIVALENTI

VEICOLI TOTALI					
O/D	A	B	C	D	totali
A	0	189	294	0	483
B	186	0	80	0	266
C	242	35	0	0	277
D	4	21	29	0	54
totali	432	245	403	0	1080

VEICOLI EQUIVALENTI					
O/D	A	B	C	D	totali
A	0	189	296	0	485
B	187	0	80	0	267
C	243	35	0	0	278
D	4	21	29	0	54
totali	434	245	405	0	1084

Intersezione 3: Via Circonvallazione sud, Via Cavino est, Via Circonvallazione ovest, Via Cavino ovest


data: Venerdì 11.05.2018



	17.30-17.45					17.45-18.00					18.00-18.15					18.15-18.30				
	A	M	L	P	Veic eq	A	M	L	P	Veic eq	A	M	L	P	Veic eq	A	M	L	P	Veic eq
MANOVRA 1	6	0	0	0	6	5	0	0	0	5	6	0	0	0	6	5	0	0	0	5
MANOVRA 2	139	5	4	1	150	148	5	3	1	157	144	4	3	0	151	137	5	3	0	144
MANOVRA 3	1	0	1	0	3	0	0	0	0	0	1	1	0	0	2	0	1	0	0	1
MANOVRA 4	0	0	0	0	0	0	0	0	0	0	0	0	0	0	0	0	0	0	0	0
MANOVRA 5	0	0	0	0	0	0	0	0	0	0	0	0	0	0	0	0	0	0	0	0
MANOVRA 6	0	0	0	0	0	0	0	0	0	0	0	0	0	0	0	0	0	0	0	0
MANOVRA 7	6	1	0	0	7	5	0	1	0	7	6	0	0	0	6	7	0	0	0	7
MANOVRA 8	144	4	3	1	153	144	2	3	1	152	145	4	1	3	155	144	4	2	1	151
MANOVRA 9	4	0	0	0	4	5	0	0	0	5	5	0	0	0	5	5	0	0	0	5
MANOVRA 10	4	0	0	0	4	3	0	0	0	3	4	0	0	0	4	5	0	0	0	5
MANOVRA 11	6	0	0	0	6	6	0	0	0	6	5	0	0	0	5	6	0	0	0	6
MANOVRA 12	2	0	0	0	2	5	0	0	0	5	4	0	0	0	4	2	0	0	0	2

Intersezione 3: Via Circonvallazione sud, Via Cavino est, Via Circonvallazione ovest, Via Cavino ovest

data: Venerdì 11.05.2018



17.30 - 18.30					
	A	M	L	P	Veic. eq.
MANOVRA 1	22	0	0	0	22
MANOVRA 2	568	19	13	2	601
MANOVRA 3	2	2	1	0	5
MANOVRA 4	0	0	0	0	0
MANOVRA 5	0	0	0	0	0
MANOVRA 6	0	0	0	0	0
MANOVRA 7	24	1	1	0	26
MANOVRA 8	577	14	9	6	610
MANOVRA 9	19	0	0	0	19
MANOVRA 10	16	0	0	0	16
MANOVRA 11	23	0	0	0	23
MANOVRA 12	13	0	0	0	13
TOTALE	1264	36	24	8	1335

Matrici OD Intersezione 3: Via Circonvallazione sud, Via Cavino est, Via Circonvallazione ovest, Via Cavino ovest

O/D	ZONE
A	Via Circonvallazione sud
B	Via Cavino est
C	Via Circonvallazione ovest
D	Via Cavino ovest

COEFFICIENTI DI EQUIVALENZA	
Autovetture	1,00
Motocicli	0,50
Veicoli commerciali leggeri	1,50
Mezzi pesanti e Bus	2,00

INTERVALLO ORARIO 17.30 - 18.30 - MATRICI PER CLASSE VEICOLARE

LEGGERI					
O/D	A	B	C	D	totali
A	0	2	568	22	592
B	0	0	0	0	0
C	577	24	0	19	620
D	13	23	16	0	52
totali	590	49	584	41	1264

MOTOCICLI					
O/D	A	B	C	D	totali
A	0	2	19	0	21
B	0	0	0	0	0
C	14	1	0	0	15
D	0	0	0	0	0
totali	14	3	19	0	36

COMMERCIALI LEGGERI					
O/D	A	B	C	D	totali
A	0	1	13	0	14
B	0	0	0	0	0
C	9	1	0	0	10
D	0	0	0	0	0
totali	9	2	13	0	24

PESANTI					
O/D	A	B	C	D	totali
A	0	0	2	0	2
B	0	0	0	0	0
C	6	0	0	0	6
D	0	0	0	0	0
totali	6	0	2	0	8

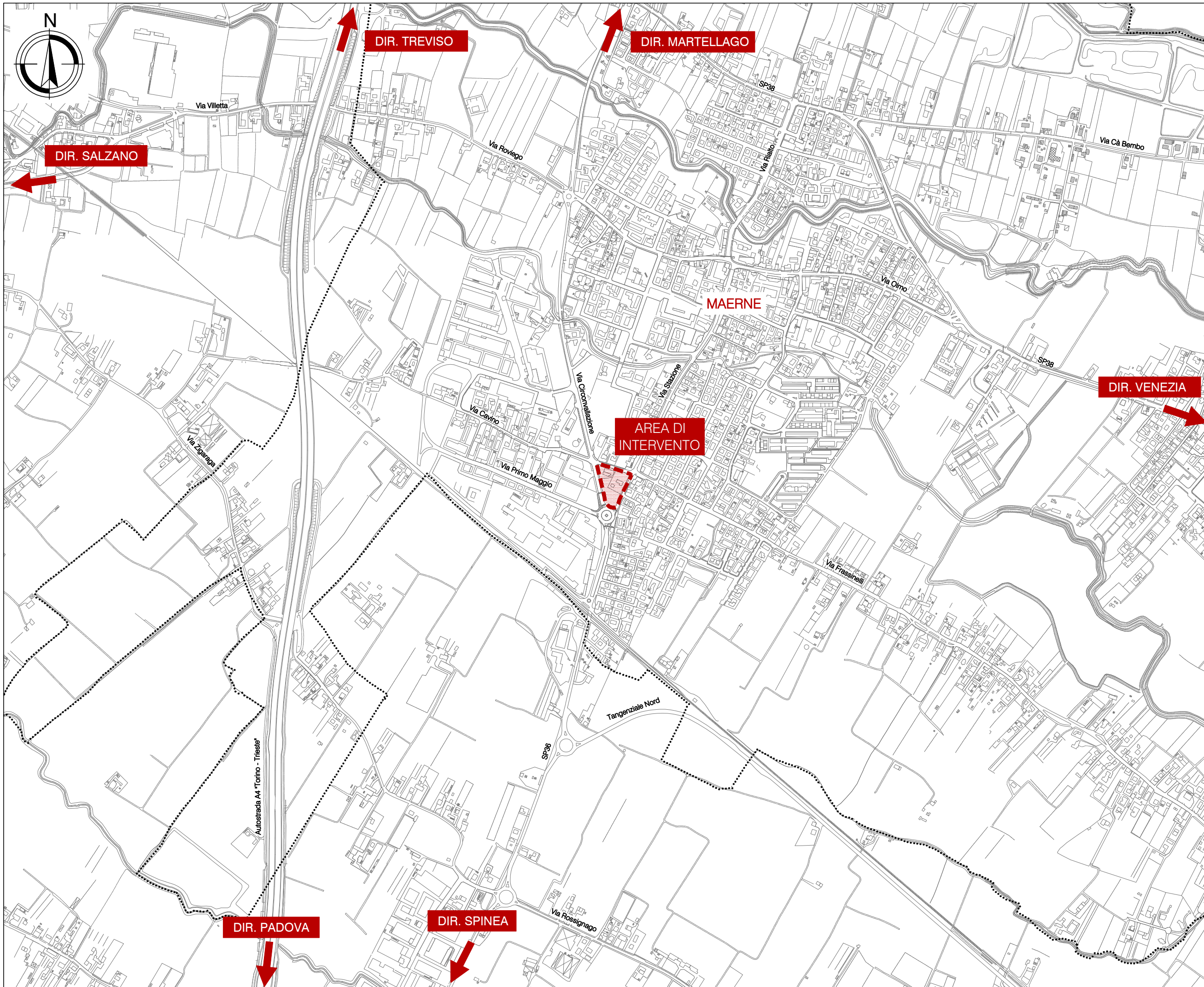
INTERVALLO ORARIO 17.30 - 18.30 - MATRICI VEICOLI TOTALI/EQUIVALENTI

VEICOLI TOTALI					
O/D	A	B	C	D	totali
A	0	5	602	22	629
B	0	0	0	0	0
C	606	26	0	19	651
D	13	23	16	0	52
totali	619	54	618	41	1332

VEICOLI EQUIVALENTI					
O/D	A	B	C	D	totali
A	0	5	601	22	628
B	0	0	0	0	0
C	610	26	0	19	655
D	13	23	16	0	52
totali	623	54	617	41	1335

C. ELABORATI GRAFICI

- C.1 INQUADRAMENTO TERRITORIALE
- C.2 GERARCHIA RETE VIARIA
- C.3 FLUSSI DI TRAFFICO ATTUALI E FUTURI
- C.4 LIVELLI DI ATTUALI E FUTURI



COMMITTENTE:



Via Augusto Ruffo 36
37040 - Arcole (VR)
tel 045.6135111

CONSULENZA:








Piazza della Serenissima 20
31033 - Castelfranco Veneto (TV)
tel/fax 0423.720203
info@studiologit.it www.studiologit.it

OGGETTO:

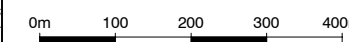
**STUDIO DI IMPATTO
VIABILISTICO**

- Nuova Media Struttura di Vendita -

LEGENDA

-  Area oggetto di intervento
-  Città/Località
-  Assi viari principali
-  Direzioni principali
-  Confini comunali

SCALA GRAFICA: 1:10.000

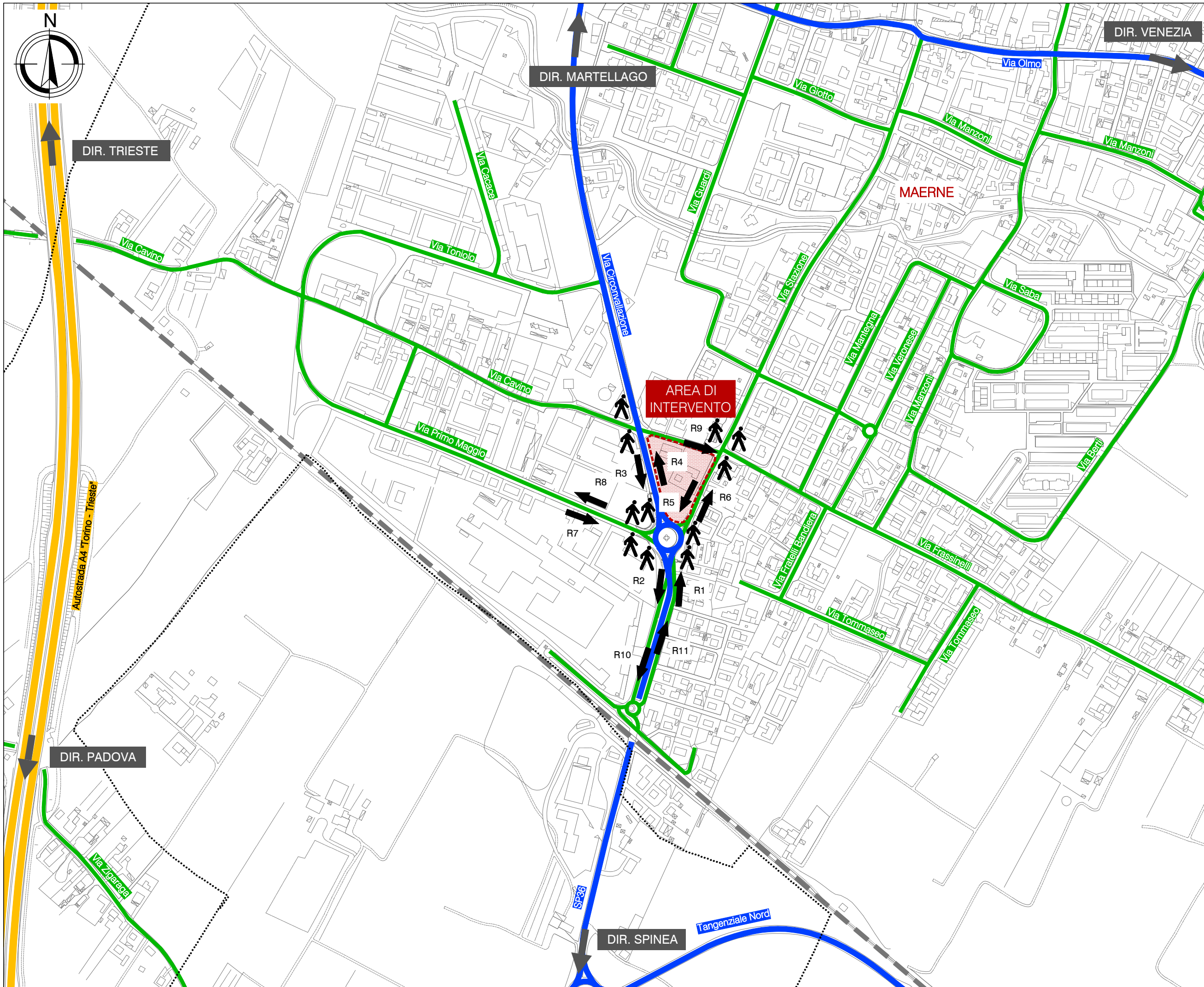


DATA: Febbraio 2020 REV: 00

COMMESSA:

MICPT18_061

TITOLO: INQUADRAMENTO TERRITORIALE N: C.1



COMMITTENTE:



Via Augusto Ruffo 36
37040 - Arcole (VR)
tel 045.6135111

CONSULENZA:














Piazza della Serenissima 20
31033 - Castelfranco Veneto (TV)
tel/fax 0423.720203
info@studiologit.it www.studiologit.it

OGGETTO:


**STUDIO DI IMPATTO
VIABILISTICO**

- Nuova Media Struttura di Vendita -

LEGENDA

-  Area oggetto di intervento
-  Città/Località
-  Assi viari principali
-  Direzioni principali
-  Viabilità principale
-  Viabilità secondaria
-  Viabilità locale
-  Linea ferroviaria
-  Confini comunali
-  Sezioni di rilievo automatico
-  Sezioni di rilievo manuale

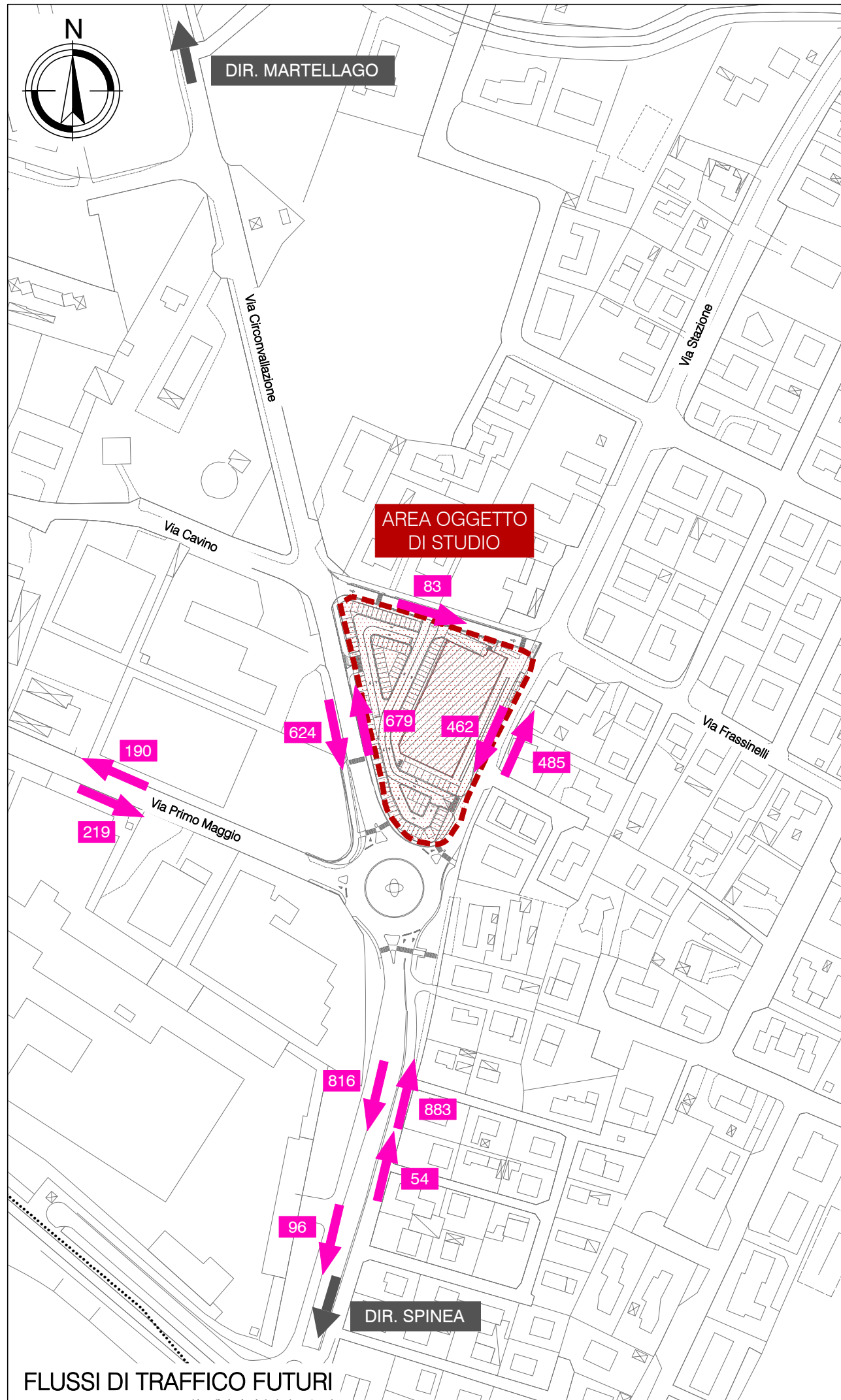
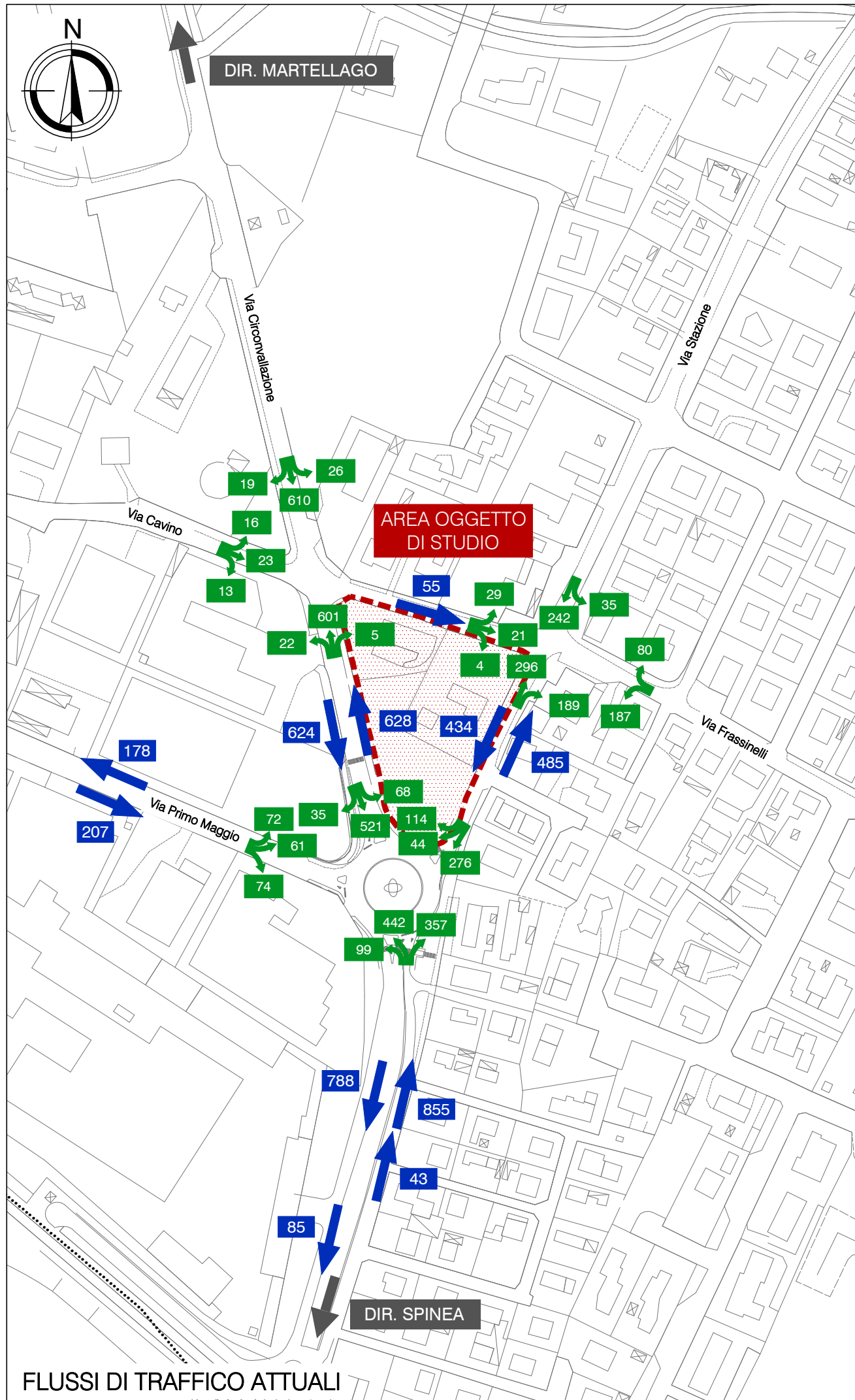
SCALA GRAFICA: 1:5.000



DATA: Febbraio 2020 REV: 00

COMMESSA: MICPT18_061

TITOLO: GERARCHIA RETE VIARIA N: C.2











COMMITTENTE:
 **LIDL**
 Italia S.r.l.
 Via Augusto Ruffo 36
 37040 - Arcole (VR)
 tel 045.6135111

CONSULENZA:

 Piazza della Serenissima 20
 31033 - Castelfranco Veneto (TV)
 tel/fax 0423.720203
 info@studiologit.it www.studiologit.it

OGGETTO:
STUDIO DI IMPATTO VIABILISTICO
 - Nuova Media Struttura di Vendita -

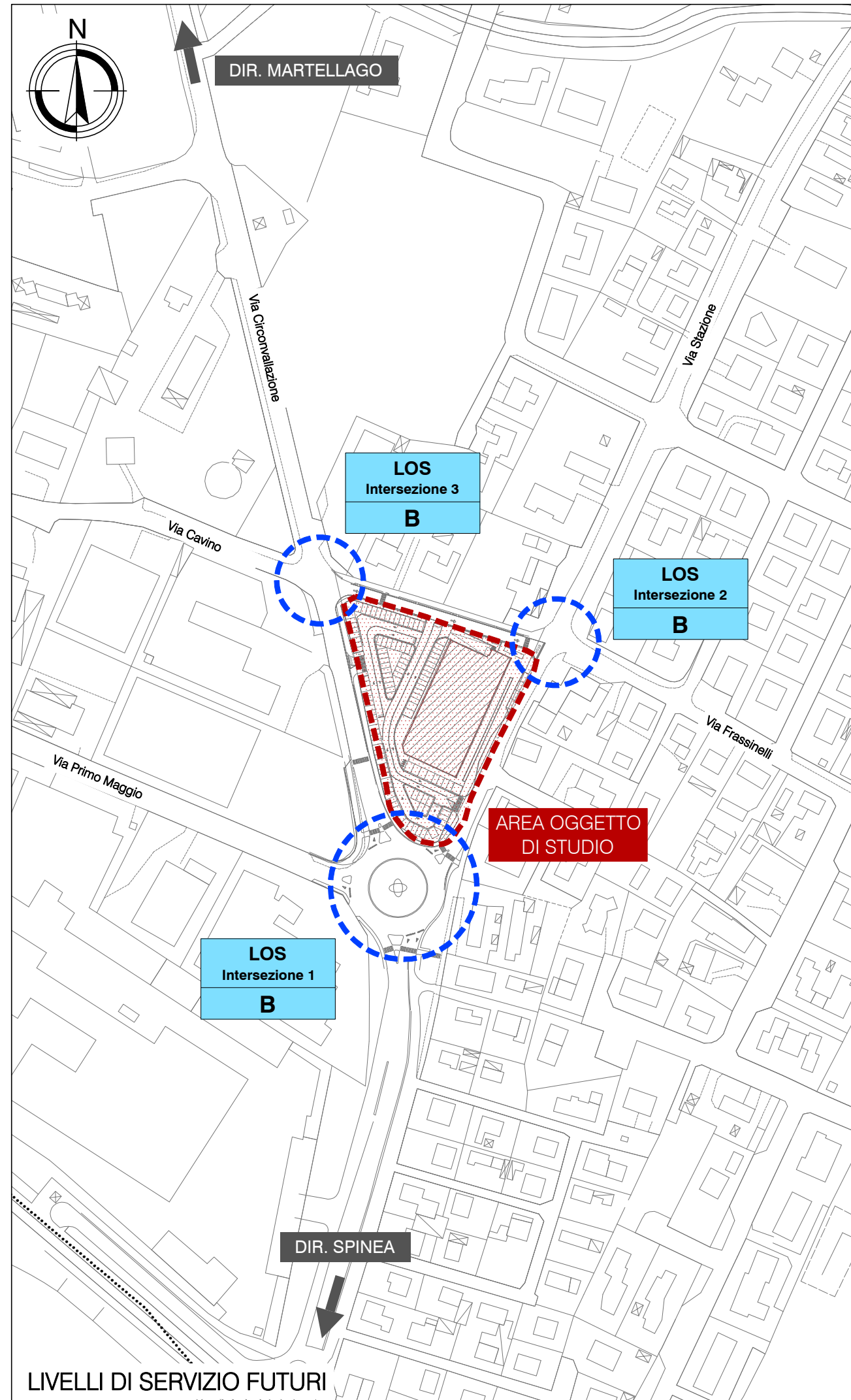
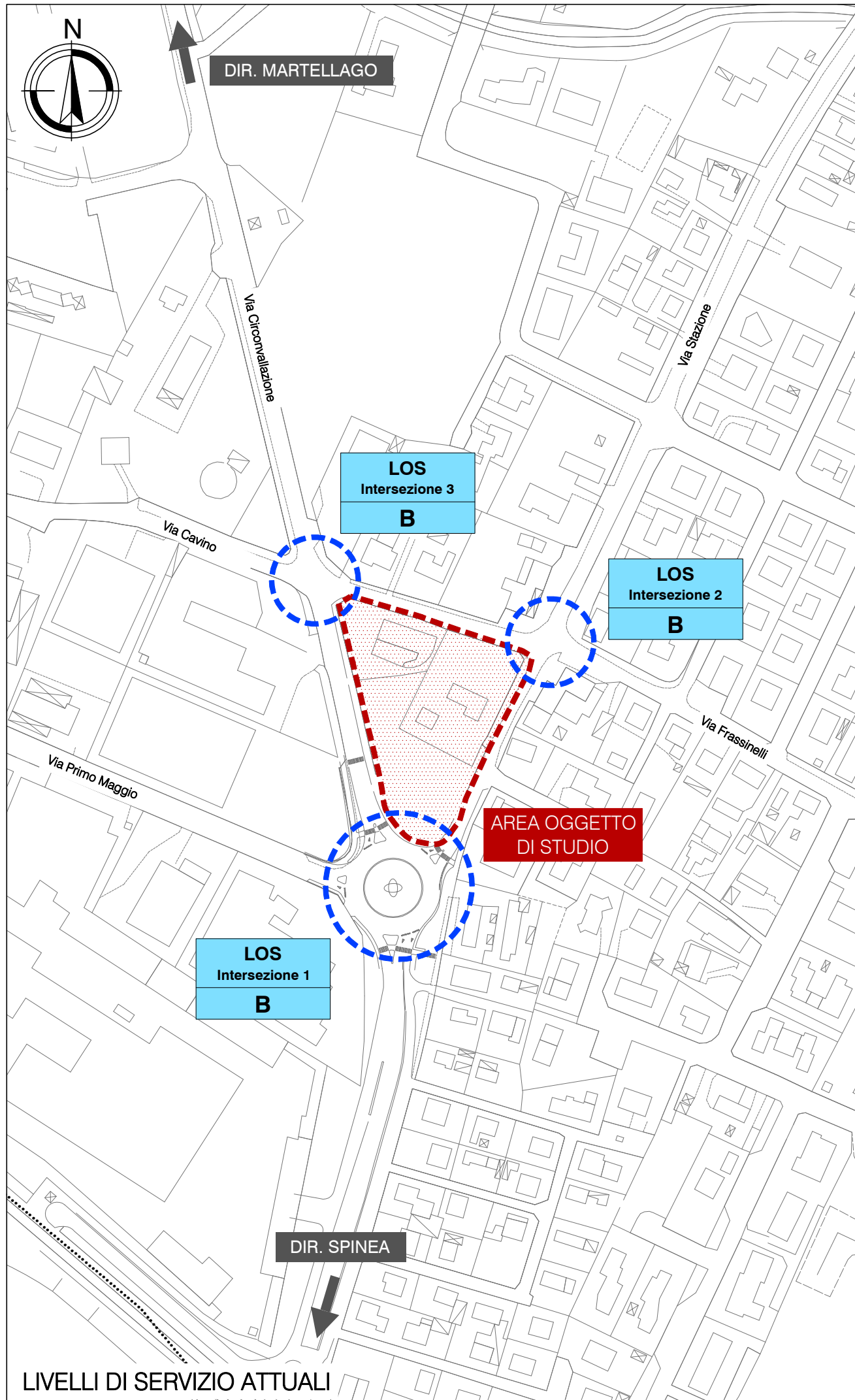
- LEGENDA**
-  Area oggetto di studio
 -  Flussi totali attuali in veic eq/h
 -  Flussi attuali manovre in veic eq/h
 -  Flussi totali futuri in veic eq/h
 -  Direzioni principali
 -  Viabilità principale
 -  Confini comunali

SCALA GRAFICA: 1:2.500


DATA: Febbraio 2020
 REV: 00

COMMESSA:
 LIDPT18_063

TITOLO: **FLUSSI DI TRAFFICO ATTUALI E FUTURI**
 N: **C.3**




COMMITTENTE:
 **LIDL**
 Italia S.r.l.
 Via Augusto Ruffo 36
 37040 - Arcole (VR)
 tel 045.6135111

CONSULENZA:

 Piazza della Serenissima 20
 31033 - Castelfranco Veneto (TV)
 tel/fax 0423.720203
 info@studiologit.it www.studiologit.it

OGGETTO:
STUDIO DI IMPATTO VIABILISTICO
 - Nuova Media Struttura di Vendita -

- LEGENDA**
-  Area oggetto di studio
 -  Direzioni principali
 -  Viabilità principale
 -  Sezioni calcolo LOS
 -  Valore LOS intersezioni
 -  Confini comunali

SCALA GRAFICA: 1:2.500


DATA: Febbraio 2020
 REV: 00

COMMESSA:
 LIDPT18_063

TITOLO: LIVELLI DI SERVIZIO ATTUALI E FUTURI
 N: **C.4**